

BMW Série 5  
Gran Turismo

[www.bmw.fr](http://www.bmw.fr)



Le plaisir  
de conduire




# BMW SÉRIE 5 GRAN TURISMO.

LA QUINTESSENCE DU VOYAGE.

**BMW EfficientDynamics**  
Moins d'émissions. Plus de plaisir.



PRENEZ VOS AISES.



## BMW Série 5 Gran Turismo

### DÉCOUVRIR L'ESPACE.

- 06 Design extérieur**  
Incomparablement différent.
- 10 Modularité**  
Un espace flexible.
- 12 Intérieur**  
Une habitabilité généreuse, une atmosphère à nulle autre pareille.
- 18 Service personnalisé**  
Une attention de tous les instants.

## Technique

### PLACE À L'INNOVATION.

- 22 BMW ConnectedDrive**  
Mieux connecté. Encore plus libre.
- 26 BMW EfficientDynamics**  
Moins d'émissions. Plus de plaisir.
- 28 Moteurs**  
Performances maximales, consommation minimale.
- 30 Trains roulants et sécurité**  
Des systèmes innovants pour plus de plaisir de conduire.

## Équipement

### AUSSI UNIQUE QUE VOTRE IMAGINATION.

- 34 Finition Lounge Plus**
- 36 Finition Luxury**
- 38 Finition M Sport**
- 40 BMW Individual**
- 42 Teintes de carrosserie, garnissages et inserts décoratifs**
- 48 Équipements de série / en option**
- 59 Accessoires d'Origine BMW**

## Vue d'ensemble

### APERÇU DE LA DIVERSITÉ DE LA BMW SÉRIE 5 GRAN TURISMO.

- 60 Caractéristiques techniques et informations sur la consommation et les émissions de CO<sub>2</sub>**
- 62 Service BMW**  
Service BMW, BMW Financial Services et Expérience BMW.

#### Éditorial

## REPENSER LE VOYAGE. SAVOURER L'INSTANT.

Une automobile n'est pas qu'un moyen de locomotion, c'est aussi un espace de vie. Voilà pourquoi chaque BMW est plus qu'une automobile. Cela est plus que jamais vrai dans le cas de la BMW Série 5 Gran Turismo. Unique dans la catégorie, son concept réunit le meilleur de l'univers automobile et ramène le voyage à son essence même, à savoir une expérience de vie exceptionnelle.

Élégance et confort, innovations visionnaires et modularité sans limite, luxe et polyvalence, tout se décline ici sous une forme inédite de générosité. Quelle que soit la destination, la finalité d'un voyage à bord de la BMW Série 5 Gran Turismo est avant tout de savourer l'instant.

[www.bmw.fr/serie5granturismo](http://www.bmw.fr/serie5granturismo)

#### Équipement du modèle présenté: BMW 535i xDrive Gran Turismo Luxury.

Moteur :	6 cylindres en ligne essence BMW TwinPower Turbo
Puissance :	306 ch (225 kW)
Jantes :	Alliage léger 20" (51 cm) style 459 à rayons doubles
Teinte de carrosserie :	« Kallisto grau » métallisé
Garnissages :	Cuir Nappa exclusif « Elfenbeinweiss » avec surpiqures exclusives
Inserts décoratifs :	Bois précieux (frêne veiné) « Braun » avec marqueterie

## PERSONNALITÉ À NULLE AUTRE PAREILLE.

Les associations les plus inattendues peuvent parfois se révéler irrésistibles. Les lignes de la BMW Série 5 Gran Turismo en sont un brillant exemple : elles évoquent autant la berline grande routière que le coupé charismatique et élégant. Cette association confère à la BMW Série 5 Gran Turismo une personnalité à part, dans le paysage automobile comme au sein de la famille BMW.





## UNE NOUVELLE ÉTAPE DE L'ÉVOLUTION AUTOMOBILE.

Le capot moteur allongé, les porte-à-faux courts et le pan coupé caractéristique, dit de Hofmeister, dans le montant de custode indiquent d'emblée que la BMW Série 5 Gran Turismo est une vraie BMW. Jusqu'à l'arrière dynamique, la ligne de pavillon réinterprète avec élégance et modernité les formes classiques du Grand Tourisme. Le hayon et les feux arrière font paraître la poupe plus basse, large, fine et sportive. À l'avant, l'esthétique moderne et audacieuse des projecteurs Full LED (de série ou en option selon les Finitions) souligne à chaque instant le charme de la BMW Série 5 Gran Turismo.



## GÉNÉROSITÉ SUR MESURE.

Ses qualités ne sont pas que de façade : la silhouette aboutie de la BMW Série 5 Gran Turismo abrite un habitacle modulaire qui se révèle accueillant en toutes circonstances, quels que soient vos besoins. Savourez une forme inédite de confort : un espace à la disposition de vos envies.





## PRENEZ LE RECUIL NÉCESSAIRE.

L'élégance des portes sans cadre de vitre offre un aperçu de ce qui se trouve derrière : l'habitacle de la BMW Série 5 Gran Turismo flatte tous ses occupants en proposant des matériaux sélectionnés avec soin et attestant d'un grand souci du détail. La liaison harmonieuse entre le poste de conduite et les places arrière contribue à créer une sensation d'espace incomparable. L'espace aux jambes insoupçonnable, obtenu grâce à un réglage de confort permettant de reculer la banquette arrière de 73 mm, n'y est pas étranger non plus. L'habitacle de la BMW Série 5 Gran Turismo distille une atmosphère de première classe qui invite à prendre ses aises à chaque déplacement. Au point de ne plus vouloir descendre.



**LUXE, CALME  
ET VOLUPTÉ.**

**DYNAMISME ÉTONNANT.  
EFFICIENCE REMARQUABLE.**





## UNE VOITURE À VOTRE SERVICE.

Où que vous alliez au volant de la BMW Série 5 Gran Turismo, tout est centré sur vous et sur vos besoins. Ce principe est plus que jamais d'actualité grâce à la Conciergerie proposée dans le cadre de BMW ConnectedDrive : recommandations de restaurant, réservations d'hôtels, curiosités touristiques – joignable d'un simple appel téléphonique, votre conseiller personnel répond à toutes vos questions dans votre langue, 24 heures sur 24. Les coordonnées sont ensuite transmises automatiquement au système de navigation. À bord de la BMW Série 5 Gran Turismo, le confort est votre principal allié pour explorer le monde et vivre des moments inoubliables.

**VOIR CHAQUE VOYAGE EN GRAND.**



## BMW ConnectedDrive

Mieux connecté. Encore plus libre.



Notre monde est de plus en plus interconnecté. Nous souhaitons surpasser les attentes des conducteurs de nos automobiles en leur proposant une voiture innovante, en connexion permanente avec leur univers pour pouvoir obtenir à tout instant des renseignements, communiquer en toute sécurité par téléphone ou par e-mail ou encore accéder facilement aux dernières informations en cours de route. BMW ConnectedDrive est un concept qui regroupe toutes les fonctionnalités reliant les automobiles BMW et leurs occupants au monde extérieur et à leur environnement routier.



Chacun trouve la solution qui lui convient dans l'offre de services et de systèmes d'aide à la conduite intelligents **BMW ConnectedDrive**. Les Services & Apps BMW ConnectedDrive offrent plus de liberté grâce à de multiples interconnexions entre le conducteur, le véhicule et le monde extérieur. Les aides à la conduite BMW ConnectedDrive rendent les déplacements à bord d'une BMW plus sûrs et plus confortables. Ces systèmes intelligents soulagent le conducteur ou l'aident à prendre la meilleure décision pour minimiser les risques d'accident.

Plus d'informations sur

[www.bmw.fr/connecteddrive](http://www.bmw.fr/connecteddrive)

## SERVICES CONNECTED DRIVE.

L'équipement Services ConnectedDrive vous permet de rester connecté en permanence avec ceux qui vous sont chers. Chaque fonction a été développée pour procurer une expérience de conduite encore plus intense. Les Services ConnectedDrive vous offrent un large choix de services et d'applications – tels que facebook®, webradios, fonction de dictée, et bien d'autres encore. Avec BMW Online, vous restez au fait de l'actualité. Via la bureautique BMW Online, vous pouvez recevoir, lire et répondre à vos e-mails privés directement à bord de votre voiture. Images Google™ Street View de votre destination, attractions touristiques ou renseignements sur le pays dans lequel vous vous trouvez, autant d'informations que vous pouvez vous faire afficher en cours de route. Et une fois arrivé à destination, rien de plus facile que de trouver par exemple un hôtel disponible ou le parking le plus proche.



En optant pour l'option Services ConnectedDrive lors de la commande de votre voiture, vous bénéficiez d'une multitude de services – facilement sélectionnables sur le ConnectedDrive Store<sup>1</sup>. Vous pouvez vous informer sur les offres de services disponibles et les commander directement dans votre voiture si vous le souhaitez – ou sur votre portail client « My BMW ConnectedDrive » depuis votre ordinateur personnel ou votre tablette. Vous décidez ainsi librement parmi le large choix de services lesquels vous souhaitez utiliser.

<sup>1</sup> Disponibilité prévisionnelle : 4<sup>ème</sup> trimestre 2014.

La disponibilité des applications représentées ci-dessus peut varier en fonction des pays.

## SERVICES & APPS BMW CONNECTED DRIVE – CONNEXION INTELLIGENTE.

Les **Services & Apps BMW ConnectedDrive**<sup>1</sup> sont personnalisables et peuvent être sollicités en fonction de vos besoins en un tour de main. Vous privilégiez toujours l'itinéraire le plus rapide ? Pas de problème avec le système d'Information Trafic en Temps Réel RTTI. Vous êtes à la recherche d'un restaurant ? Il suffit d'appeler le Service Conciergerie. Vous voulez écouter les derniers hits ? Alors, il ne vous reste plus qu'à les télécharger grâce au divertissement en ligne.



**Conciergerie.** Ce service d'information téléphonique BMW vous offre une aide personnalisée dans le choix de vos destinations et l'organisation de votre voyage. Un agent du Centre d'Appel BMW se tient à votre disposition pour vous conseiller, vous donner des informations détaillées et envoyer directement les coordonnées du lieu recherché à votre système de navigation. Un service de réservation d'hôtel est également proposé. La Conciergerie BMW est disponible 24h/24, 7 jours/7 en France et également depuis l'étranger.



**Appel d'Urgence Intelligent.** Cet équipement de série sur toutes les BMW Série 5 lance un appel automatique en cas d'accident grave avec déclenchement des airbags ou du prétensionneur de ceinture de sécurité. Une carte SIM intégrée à la voiture permet de transmettre des données importantes telles que la localisation exacte de la BMW, une estimation de la gravité de l'accident et le risque de blessures des occupants au Centre d'Appel BMW, lequel informe immédiatement le centre de secours le plus proche et reste en contact avec les personnes accidentées jusqu'à l'arrivée des secours. Il est également possible de déclencher manuellement l'Appel d'Urgence Intelligent, par exemple pour aider des tiers. Ce service fonctionne partout en Europe et est agréé en France par le Ministère de l'Intérieur.



**Information Trafic en Temps Réel.** Avec le service RTTI, vous disposez d'une aide à la navigation efficace. Ce système informe en temps réel sur les conditions de circulation instantanées sur autoroutes, voies rapides, routes secondaires et sur les axes principaux de nombreuses agglomérations urbaines. Pour analyser la situation routière, le système tient compte d'une quantité nettement plus importante de données que le canal d'informations routières TMC (basé sur la radiodiffusion). En plus de vous avertir de la présence d'un bouchon, il vous donne des informations précises sur la situation actuelle du trafic sur un trajet de contournement potentiel. Ce système RTTI apporte une plus-value extraordinaire par rapport au système TMC classique équipant la majorité des voitures.

Les illustrations représentées ici sont à titre d'exemple. L'écran de contrôle et les représentations des contenus peuvent différer en fonction des modèles.

<sup>1</sup> Durée des services : pendant toute la durée de vie de la voiture ou 3 ans à partir de la date de première préparation à la route de la voiture. Pour de plus amples informations sur BMW ConnectedDrive, veuillez consulter le site Internet [www.bmw.fr/connecteddrive](http://www.bmw.fr/connecteddrive) ou la brochure Tarifs.

## AIDES À LA CONDUITE BMW CONNECTED DRIVE – ELLES VOUS ACCOMPAGNENT ET VOUS ASSISTENT.


Les **aides à la conduite BMW ConnectedDrive** offrent des fonctions innovantes permettant de profiter d'un gain de sécurité et de confort tout en intensifiant encore le plaisir de conduire. Faciliter les manœuvres de stationnement ? La caméra de recul est là pour vous aider. Mieux voir dans l'obscurité ? Le système de vision nocturne BMW « Night Vision » avec éclairage dynamique des piétons « Dynamic Light Spot » est là pour cela.



**Caméra de recul.** Elle filme l'espace derrière la voiture, les images apparaissant sur l'écran de contrôle. Elle offre une vision parfaite lors des manœuvres en marche arrière à moins de 20 km/h. Sur les modèles équipés d'un crochet d'attelage, la caméra de recul dispose d'une fonction zoom facilitant l'accrochage de la remorque.



**Système de vision nocturne BMW « Night Vision » avec éclairage dynamique des piétons « Dynamic Light Spot ».** Le système de vision nocturne optionnel BMW « Night Vision » est complété dans la BMW Série 5 par deux spots lumineux « Dynamic Light Spot ». Dès qu'un passant (ou un animal) se trouvant à une distance maximale de 100 mètres en avant de la BMW est repéré par la caméra thermique montée dans la calandre, il apparaît sur l'écran de contrôle et est éclairé directement par deux spots LED haute performance. Le conducteur l'aperçoit plus tôt et peut ainsi réagir en conséquence. L'éclairage dynamique des piétons « Dynamic Light Spot » remplace les projecteurs antibrouillard à LED implantés dans la jupe avant.



**Pack Advanced Safety.** Ce système d'aide à la conduite vous assiste dans les situations demandant une extrême vigilance, par exemple lorsque la circulation est très dense, à l'approche de croisements ou en présence de piétons en ville. Les Avertisseurs d'angle mort, de franchissement de ligne et de risque de collision, ainsi que la Protection active des piétons et le Système anti-collision à basse vitesse vous mettent en garde. En cas de danger, le système déclenche automatiquement un freinage d'urgence. À partir de 30 km/h, vous pouvez choisir la distance de sécurité souhaitée par rapport au véhicule qui vous précède. Le régulateur de vitesse actif ACC+ avec fonction Stop&Go règle automatiquement la vitesse jusqu'à l'arrêt ainsi que l'accélération dès que la voiture redémarre.



**BMW EfficientDynamics**  
Moins d'émissions. Plus de plaisir.

## BMW EFFICIENT DYNAMICS – UTILISE PEU ET DONNE BEAUCOUP.

BMW EfficientDynamics est une stratégie de BMW Group qui regroupe toutes les technologies visant à améliorer simultanément l'efficacité et le dynamisme de tous les modèles de la gamme.

C'est ainsi que, depuis 1995, BMW a pu réduire de 30 % les émissions de CO<sub>2</sub> de sa flotte de véhicules neufs en Europe et prévoit de les réduire de moitié d'ici 2020.

Différents concepts moteurs, une même finalité : le plaisir de conduire typique de la marque BMW. Sous la bannière BMW EfficientDynamics, nous poursuivons nos efforts dans la recherche de solutions innovantes pour qu'à long terme, mobilité aille de pair avec zéro émission. Cette stratégie s'articule autour de plusieurs axes.

**Programme technologique.** Nos modèles essence et Diesel conventionnels font l'objet d'optimisations constantes. Ainsi, un ensemble de technologies permet de réduire la consommation et les émissions tout en maximisant les performances et le plaisir de conduire. Ce programme inclut, parmi d'autres innovations, la technologie BMW TwinPower Turbo, la fonction d'arrêt et de redémarrage automatique du moteur ou le système de récupération de l'énergie au freinage.

**BMW ActiveHybrid.** Avec les berlines BMW ActiveHybrid 3 et BMW ActiveHybrid 5 ainsi que la BMW ActiveHybrid 7, BMW propose une gamme impressionnante de voitures de série à entraînement hybride d'exception. Grâce à la gestion intelligente de l'énergie, tous les modèles offrent une efficacité exemplaire conjuguée à un remarquable dynamisme.

**BMW eDrive.** La technologie intelligente et électrique permettant une conduite dynamique. Le cœur de la technologie BMW eDrive se compose d'un moteur électrique synchrone, d'une batterie lithium-ion hautes performances et de la gestion intelligente de l'énergie. Grâce à cette technologie, BMW propose une conduite en mode électrique premium et ouvre la voie vers la mobilité zéro émission de demain.

**BMW i.** Reprenant l'idée conductrice de BMW EfficientDynamics, BMW i développe de nouveaux concepts automobiles visionnaires tels que la BMW i3 et la BMW i8. Ces voitures misent d'une part sur les technologies BMW EfficientDynamics déjà existantes et d'autre part sur des matériaux légers innovants comme la fibre de carbone. Avec une stratégie axée sur le développement durable tout au long de la chaîne de création de valeur et des services de mobilité complémentaires, BMW i redéfinit la conception de la mobilité individuelle. Pour en savoir plus : [www.bmw-i.fr](http://www.bmw-i.fr)

## LES TECHNOLOGIES BMW EFFICIENT DYNAMICS ÉQUIPANT LA BMW SÉRIE 5 GRAN TURISMO.

Grâce à la **fonction d'arrêt et de redémarrage automatique du moteur**, vous ne consommez du carburant que lorsque vous roulez. Lors de courts arrêts, par exemple à un feu rouge ou dans les embouteillages, la fonction exploite le potentiel d'économie disponible et coupe le moteur dès que la voiture se trouve au point mort et que vous freinez jusqu'à l'arrêt complet.

La **technologie BMW TwinPower Turbo** associe, sur les moteurs essence, un turbocompresseur Twin Scroll au Valvetronic, au Double VANOS et à l'injection directe haute précision HPI. Sur les moteurs Diesel, l'injection directe à rampe commune est combinée à un turbocompresseur (deux sur la BMW 535d) à géométrie variable. Les moteurs essence et Diesel BMW réduisent ainsi sensiblement la consommation tout en augmentant considérablement la puissance sur une large plage de régime.

Avec le **système de récupération de l'énergie au freinage**, l'alternateur produit du courant principalement en décélération, c'est-à-dire dès que le conducteur relâche l'accélérateur ou freine. L'énergie cinétique jusqu'alors inutilisée est ainsi transformée en énergie électrique puis stockée dans la batterie.

L'**aérodynamisme** optimisé jusque dans les moindres détails permet à BMW d'obtenir un coefficient de résistance aérodynamique exceptionnel qui maximise l'efficacité tout en réduisant la consommation. Une prouesse rendue possible notamment par des solutions ingénieuses telles que le carénage du dessous de caisse, le design optimisé de la jupe avant et des prises d'air ainsi que par diverses améliorations permettant une réduction des tourbillons d'air au niveau des passages de roues.


Le très économique mode **ECO PRO** assure une régulation intelligente de la courbe de réponse de l'accélérateur, des points de passage de rapports et de la climatisation. Les conseils ECO PRO incitent le conducteur à optimiser son comportement au volant et le bonus d'autonomie indique le nombre de kilomètres « gagnés » grâce à une conduite plus efficace. Le mode ECO PRO permet d'économiser jusqu'à 20 % de carburant en fonction du style de conduite. La fonction « roue libre », l'assistant proactif et l'itinéraire ECO PRO, disponibles en combinaison avec une boîte de vitesses automatique et la Navigation multimédia Professional, peuvent faire gagner 5 % supplémentaires. Ces économies potentielles ont été calculées dans le cadre d'études internes BMW.

L'**indicateur de changement de rapport** informe le conducteur lorsqu'un autre rapport permet de rouler en consommant moins. Le système invite le conducteur à monter ou descendre les rapports et s'adapte au style de conduite individuel.

La **boîte de vitesses automatique à 8 rapports** rend les passages de vitesses plus confortables et optimise l'agrément de conduite grâce à un étagement plus fin des rapports et à des sauts de régime réduits. Le confort maximal va ainsi de pair avec un dynamisme perceptible et une consommation diminuée. Les changements de rapport peuvent également être commandés manuellement via le sélecteur de boîte automatique ou les palettes au volant (en option).

# TOUT TOURNE AUTOUR DE LA JOIE. DES MILLIERS DE FOIS PAR MINUTE.


**Moteur essence.** Les moteurs BMW sont performants, vifs à monter dans les tours et brillent par leur déploiement de puissance. Toutes les motorisations proposées sur la BMW Série 5 Gran Turismo s'inscrivent bien évidemment dans la philosophie BMW EfficientDynamics. Son objectif : transmettre la puissance à la route avec une efficacité maximale tout en minimisant la consommation de carburant et les émissions de CO<sub>2</sub>. Quel que soit le moteur pour lequel vous optez, vous avez l'assurance de profiter d'un plaisir de conduire intense et d'une efficacité remarquable.



## BMW 535i xDrive.

Le 6 cylindres en ligne essence BMW TwinPower Turbo de 3,0 litres de cylindrée associe le Valvetronic, le Double VANOS et l'injection directe haute précision HPI à un turbocompresseur Twin Scroll. Cette association d'innovations intelligentes permet une réduction significative de la consommation en cycle mixte à 8,5 l/100 km<sup>1</sup> pour des émissions de CO<sub>2</sub> de 199 g/km<sup>1</sup> et autorise dans le même temps des performances impressionnantes : 306 ch (225 kW), un couple maximal de 400 Nm et une accélération de 0 à 100 km/h en seulement 6,1 secondes. Sa vitesse de pointe culmine à 250 km/h (sur circuit/autolimitée).

**Moteurs Diesel.** Pour plus d'efficacité et de dynamisme, la technologie BMW TwinPower Turbo équipant les moteurs Diesel associe des technologies d'injection dernier cri et la commande entièrement variable de la levée des soupapes à une technologie de suralimentation innovante. Toutes les versions disponibles recourent à la construction allégée en aluminium et sont dotées d'un filtre à particules sans entretien.



## BMW 535d xDrive.

Ce 6 cylindres en ligne Diesel BMW TwinPower Turbo de 3,0 litres de cylindrée est doté d'un système d'injection directe à rampe commune et d'une suralimentation à deux turbocompresseurs à géométrie variable. Son couple maximal de 630 Nm est atteint sur une plage de régime très basse comprise entre 1 500 tr/min et 2 500 tr/min. Ce moteur équilibré et extrêmement spontané développe 313 ch (230 kW). La BMW 535d xDrive accélère ainsi en seulement 5,6 secondes de 0 à 100 km/h. La consommation en cycle mixte n'excède pas 6,4 l aux 100 km<sup>1</sup>, tandis que les émissions de CO<sub>2</sub> se limitent en moyenne à 168 g/km<sup>1</sup>.

## BMW 520d.

Ce 4 cylindres en ligne Diesel BMW TwinPower Turbo développe pas moins de 184 ch (135 kW). Doté de l'injection directe à rampe commune et d'un turbocompresseur à géométrie variable, il déploie un couple de 380 Nm entre 1 750 et 2 750 tr/min et atteint les 100 km/h en 8,9 s départ arrêté. La vitesse maximale s'élève à 215 km/h (sur circuit). La consommation mixte s'élève à 5,5 l/100 km<sup>1</sup> tandis que les émissions de CO<sub>2</sub> sont de 144 g/km<sup>1</sup> (139 g<sup>1</sup> avec l'option gratuite Norme EU5).

## BMW 530d/530d xDrive.

Ce 6 cylindres en ligne Diesel BMW TwinPower Turbo de 3,0 litres de cylindrée combine l'injection directe à rampe commune et un turbocompresseur à géométrie variable. Dès 1 500 tr/min, il délivre un couple maximal de 560 Nm tandis que sa puissance maximale culmine à 258 ch (190 kW) à 4 000 tr/min. Le sprint de 0 à 100 km/h est abattu en 6,2 s. La consommation en cycle mixte ne dépasse pas les 5,8 l aux 100 km<sup>1</sup> (530d xDrive : 6,2 l<sup>1</sup>) et les émissions de CO<sub>2</sub> s'élèvent en moyenne à seulement 153 g/km<sup>1</sup> (530d xDrive : 163 g/km<sup>1</sup>).

<sup>1</sup> Les consommations de carburant et les émissions de CO<sub>2</sub> dépendent de la taille de roues et du type de boîte de vitesses choisis. Vous trouverez de plus amples informations aux pages 60 à 61.



## LA MEILLEURE SOURCE DE DYNAMISME : DES TRAINS ROULANTS D'EXCEPTION.

De nombreuses technologies innovantes équipant la BMW Série 5 Gran Turismo veillent à votre bien-être durant chaque trajet. L'interaction intelligente de bon nombre de ces systèmes vous permet de profiter pleinement du plaisir de conduire tout en bénéficiant de la meilleure sécurité possible. Sur chaque ligne droite, dans chaque virage, à chaque seconde.



L'**Adaptive Drive** optionnel combine le système anti-roulis Dynamic Drive et la suspension SelectDrive. Des capteurs mesurent en permanence la vitesse, l'angle de braquage ainsi que l'accélération transversale et longitudinale du véhicule. Les barres antiroulis et la loi d'amortissement sont régulées sur la base de ces données, permettant d'obtenir une direction plus précise et des distances de freinage raccourcies pour un agrément de conduite encore amélioré.

Le **Contrôle Dynamique de la Stabilité DSC** saisit en permanence, par le biais de différents capteurs, les conditions de conduite instantanées et optimise, le cas échéant, la stabilité de trajectoire et la motricité en intervenant sur la gestion moteur et les freins. La voiture est ainsi plus facilement contrôlable même en situation critique, ce qui augmente la sécurité active et, par conséquent, le plaisir de conduire.

La **suspension SelectDrive** permet d'adapter les caractéristiques des amortisseurs à la situation de conduite. Outre le mode Confort standard, deux autres programmes sont disponibles : le mode Confort+ correspond à un réglage plus souple des amortisseurs permettant, sur route bosselée notamment, de minimiser les trépidations. Les modes Sport et Sport+ affermissent le réglage pour encore plus de sensations.

La **Direction ActiveDrive à 4 roues directrices** optionnelle associe des roues arrière directrices à une démultiplication variable de la direction. Jusqu'à 60 km/h environ, les roues arrière braquent dans le sens contraire de celui des roues avant. L'amélioration de l'agilité qui en résulte donne l'impression de conduire une voiture plus courte. À partir de 60 km/h environ, les roues arrière braquent dans le même sens que les roues avant, ce qui accroît à la fois la stabilité et le confort de conduite, en particulier lors de brusques changements de voie.

**Sécurité passive.** Grâce à un ensemble de composants de sécurité intelligents, la BMW Série 5 Gran Turismo réduit les risques de façon ciblée tout en procurant à ses occupants la sensation d'être parfaitement protégés en permanence. La présence de structures porteuses solides et volumineuses et l'emploi intelligent d'aciers multiphasés ultrarésistants permettent de réduire le poids tout en garantissant à l'habitacle une rigidité maximale.

Avec le **sélecteur de mode de conduite avec mode ECO PRO** disponible de série, votre BMW vous révélera ses différents visages. En effet, le bouton situé sur la console centrale vous permet d'activer le mode de conduite souhaité : mode Confort avec réglages standard du moteur et de

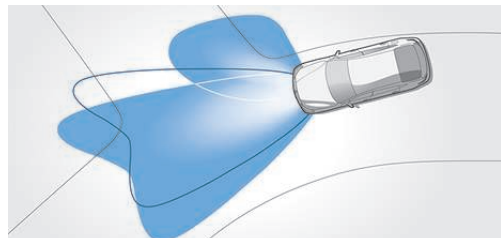
la boîte de vitesses, mode ECO PRO optimisant l'efficacité, ou mode Sport pour une conduite encore plus dynamique.

La **technologie 4 roues motrices intelligente BMW xDrive** s'adapte aux situations les plus délicates en offrant toujours une motricité maximale. Alliée au Contrôle Dynamique de la Stabilité DSC, elle assure au véhicule une remarquable tenue de route. En quelques fractions de seconde, elle répartit la force motrice entre les deux essieux pour une adhérence au sol optimale.

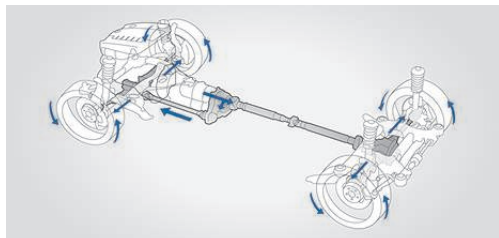
La **boîte de vitesses automatique à 8 rapports** permet des passages de rapports rapides et confortables grâce à un étagement plus fin et à des sauts de régime minimisés. Le résultat : confort maximal, dynamisme à fleur de peau et consommation réduite. Les passages de vitesses s'effectuent manuellement ou via le sélecteur de boîte automatique.

# PLAISIR DE CONDUIRE DÉCOUPLÉ EN TOUTE SÉCURITÉ.

Les technologies de pointe présentes sur la BMW Série 5 Gran Turismo offrent une fiabilité de tous les instants. Qualités routières inégalées et équipements innovants font partie de la dotation de série de cette automobile. À son volant, vous disposez de technologies avancées qui vous épaulent dans toutes les situations. Ainsi, quelles que soient les circonstances, vous vous sentez en sécurité.



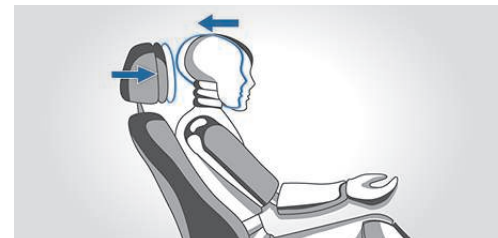
**Projecteurs directionnels** avec répartition variable de la lumière en ville comme sur autoroute, éclairage d'intersection, feux de route permanents anti-éblouissement « BMW Selective Beam » et projecteurs bi-Xénon pour un éclairage optimal de la chaussée. Les projecteurs mobiles assurent un éclairage optimal et pivotent dès que le conducteur s'engage dans un virage. Compris dans l'équipement et permettant un meilleur éclairage de l'environnement de la voiture, l'éclairage d'intersection est activé automatiquement, quand la voiture est encore à l'arrêt, lorsque le conducteur enclenche les clignotants ou tourne le volant. Ainsi, les projecteurs directionnels assurent un éclairage optimal de la chaussée quelle que soit la situation de conduite, ce qui contribue à augmenter la sécurité active.



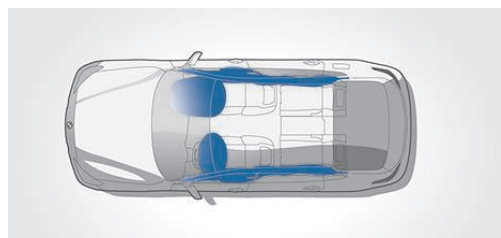
**Technologie 4 roues motrices intelligente xDrive.** Cette technologie répartit la force motrice entre les deux essieux en continu et de manière entièrement variable – pour plus de motricité, de stabilité directionnelle et de sécurité quelle que soit la situation.



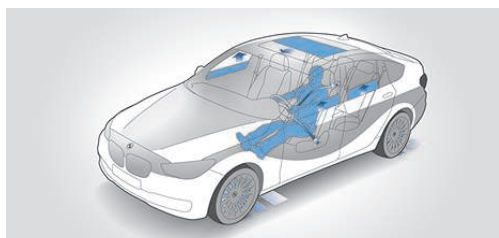
**Le système de retenue BMW** est un composant essentiel du système de sécurité passive dans votre BMW. En cas de collision, il recule en quelques fractions de seconde et de façon pyrotechnique les boucles de ceinture à l'avant et tend les sangles diagonale et abdominale. Les ceintures trois points, les prétensionneurs et les limiteurs de tension de ceinture agissent automatiquement ensemble, assurant une retenue optimale.



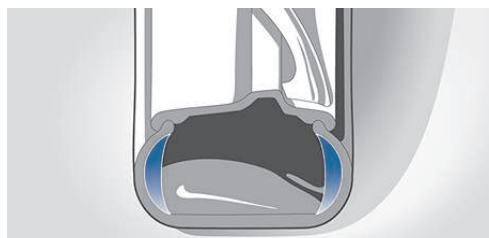
**Appuis-tête actifs à l'avant.** En cas de collision, ils réduisent rapidement l'écart entre la tête et l'appui-tête de façon à éviter tout risque de lésion au niveau des vertèbres cervicales (uniquement en combinaison avec les sièges Advanced Comfort).



**Airbags.** Dans une BMW, tous les éléments de sécurité sont parfaitement coordonnés. Six airbags offrent une protection particulièrement efficace pour tous les occupants de la BMW : frontaux à l'avant, airbags de tête sur toute la longueur à l'avant et à l'arrière (airbags rideaux) et airbags latéraux intégrés dans le dossier des sièges avant.

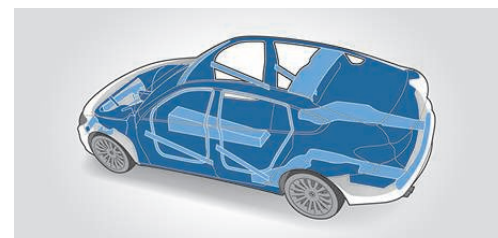


La **Protection active des occupants** est un système de sécurité préventif faisant partie intégrante de BMW ConnectedDrive. En cas de situation critique, elle tend les ceintures de sécurité, redresse les sièges et ferme automatiquement les vitres. Après un accident, le véhicule est freiné jusqu'à l'arrêt complet. Le système est également en mesure de détecter tout signe de fatigue ou de somnolence de la part du conducteur. Il analyse également le comportement directionnel du véhicule et réagit à toute anomalie par une recommandation apparaissant sur l'écran de contrôle et incitant le conducteur à faire une pause.



**Pneumatiques RSC permettant le roulage à plat.** Dotés de flancs renforcés, ils ne peuvent pas s'aplatir complètement ni déjanter, même en cas de perte totale de pression. Ainsi, même en cas d'anomalie pneumatique, votre BMW peut poursuivre sa route en toute sécurité jusqu'au prochain garage.

**Mesure individuelle de pression des pneumatiques.** Système de mesure électronique de la pression de chaque pneumatique. Une alerte automatique s'affiche si la perte de pression excède 20 %. Le système doit être initialisé après chaque mise à niveau de la pression des pneus.



**Habitacle.** En s'appuyant sur un ensemble de longerons, de traverses et de nœuds d'ossature et en ayant recours de façon ciblée à des matériaux extrêmement rigides, la structure fonctionnelle de la carrosserie assure un maximum de sécurité en cas d'impact frontal, latéral ou arrière.

## BMW SÉRIE 5 GRAN TURISMO.



Le poste de conduite avec console centrale inclinée présente l'orientation vers le conducteur typique de BMW. La BMW Série 5 Gran Turismo Lounge Plus est équipée de la Navigation multimédia Business avec écran plat couleur 6,5"

(16,5 cm) ainsi que du volant Sport gainé cuir avec touches multifonctions offrant une excellente prise en mains.

## FINITION LOUNGE PLUS.\*



L'exemple de configuration représenté ici montre les sièges revêtus de la sellerie en cuir Dakota « Schwarz » et les inserts décoratifs en bois précieux (frêne veiné) brillant optionnels. La BMW Série 5 Gran Turismo dispose de série de nombreuses possibilités de rangement et de deux porte-boissons dans la console centrale.



La BMW Série 5 Gran Turismo chausse de série des jantes en alliage léger 18" (46 cm) style 234 à rayons doubles.



\* Pour découvrir le détail des équipements de série, le contenu des Finitions ainsi que les options et leur prix, veuillez vous reporter à la brochure Tarifs de ce modèle. La brochure Tarifs est également disponible en téléchargement sur [www.bmw.fr](http://www.bmw.fr), rubrique « Demander une brochure ».

BMW 520d Gran Turismo Lounge Plus (avec omission toit ouvrant panoramique) dans la teinte de carrosserie « Alpinweiss » de série avec jantes en alliage léger 19" optionnelles.

## BMW SÉRIE 5 GRAN TURISMO.\*

### Équipements intérieurs de la Finition Luxury<sup>1</sup> :

- Clé avec application chromée
- Climatisation automatique 2 zones à fonctionnalités étendues
- Connectivité avancée
- Éclairage d'ambiance
- Inserts décoratifs en bois précieux Finition « Anthrazit »
- Navigation multimédia Professional avec « Controller » iDrive Touch
- Rétroviseur intérieur électrochrome
- Services BMW ConnectedDrive
- Seuils de portes rétro-éclairés à l'avant et à l'arrière, avec insert en aluminium et badge « BMW »
- Sièges Advanced Comfort pour conducteur et passager avant
- Sièges avant chauffants
- Sièges avant électriques à mémoires conducteur
- Sièges en cuir Dakota avec surpiqures exclusives
- Toit ouvrant panoramique en verre coulissant et entrebaillable électriquement
- Volant réglable électriquement en hauteur et en profondeur
- Volant Sport gainé cuir

### Équipements extérieurs de la Finition Luxury<sup>1</sup> :

- Accès Confort avec ouverture/fermeture sans contact du hayon « Smart Opener »
- Badge latéral « Luxury »
- Bande décorative de hayon en chrome
- Bouclier avant avec éléments décoratifs en chrome
- Encadrement de vitres latérales en chrome
- Grilles de calandre avec barreaux chromés
- Jantes en alliage léger 19" (48 cm) style 458 à rayons multiples avec monte pneumatique mixte
- Projecteurs antibrouillard à LED
- Rétroviseurs extérieurs électrochromes et rabattables électriquement
- Sorties d'échappement en chrome

### BMW Individual :

Vous pouvez compléter harmonieusement la Finition Luxury avec les équipements BMW Individual (voir pages 40/41).

<sup>1</sup> En plus des équipements de série.

## FINITION LUXURY.\*



Les sièges en cuir Dakota « Elfenbeinweiss » avec surpiqures exclusives créent dans l'habitacle une atmosphère haut de gamme.



Badge latéral « Luxury ».



Clé avec application chromée.



Jantes en alliage léger 19" (48 cm) style 458 à rayons multiples avec monte pneumatique mixte. Dimensions : 8,5 J x 19 à l'avant, pneumatiques 245/45 R 19 ; 9,5 J x 19 à l'arrière, pneumatiques 275/40 R 19. De série sur Finition Luxury.



Jantes en alliage léger 20" (51 cm) style 459 à rayons multiples avec monte pneumatique mixte. Dimensions : 8,5 J x 20 à l'avant, pneumatiques 245/40 R 20 ; 10 J x 20 à l'arrière, pneumatiques 275/35 R 20.



\* Pour découvrir le détail des équipements de série, le contenu des Finitions ainsi que les options et leur prix, veuillez vous reporter à la brochure Tarifs de ce modèle. La brochure Tarifs est également disponible en téléchargement sur [www.bmw.fr](http://www.bmw.fr), rubrique « Demander une brochure ».

BMW 535i xDrive Gran Turismo Luxury avec Pack Advanced Full LED, Pack Advanced Safety et Système Hi-Fi Surround Sound System Bang & Olufsen optionnels, dans la teinte de carrosserie métallisée optionnelle « Damastrot ».

[www.bmw.fr/configurateur](http://www.bmw.fr/configurateur)

## BMW SÉRIE 5 GRAN TURISMO.

### Équipements intérieurs de la Finition M Sport<sup>1</sup> :

- Ciel de pavillon « Anthrazit »
- Climatisation automatique 2 zones à fonctionnalités étendues
- Inserts décoratifs « Palladiumgrau »
- Navigation multimédia Professional avec « Controller » iDrive Touch
- Repose-pied M
- Rétroviseur intérieur électrochrome
- Services BMW ConnectedDrive
- Seuils de portes M
- Sièges avant électriques à mémoires conducteur
- Sièges Advanced pour conducteur et passager avant en cuir Dakota avec surpiqures exclusives
- Toit ouvrant panoramique en verre coulissant et entrebâillable électriquement
- Volant M gainé cuir avec touches multifonctions
- Volant réglable électriquement en hauteur et en profondeur

### Équipements extérieurs de la Finition M Sport<sup>1</sup> :

- Badge latéral M
- Grilles de calandre avec barreaux en noir brillant
- Jantes en alliage léger 19" (48 cm) style 302 M à rayons en V avec monte pneumatique mixte
- Kit aérodynamique M (jupe avant avec prises d'air agrandies, bas de caisse avec ligne de lumière supplémentaire, jupe arrière avec diffuseur en « Dark Shadow » métallisé intégré)
- Pack Advanced Full LED
- Rétroviseurs extérieurs électrochromes et rabattables électriquement
- Shadow Line brillant
- Sorties d'échappement en chrome foncé
- Suspension DirectDrive (indisponible sur les modèles xDrive)

### BMW Individual :

Vous pouvez compléter harmonieusement la Finition M Sport avec les équipements BMW Individual (voir pages 40/41).

<sup>1</sup> En plus des équipements de série.

## FINITION M SPORT.\*



Badge latéral « M ».



Le volant M gainé cuir et les sièges Advanced pour conducteur et passager avant en cuir Dakota « Schwarz » avec surpiqures exclusives confèrent à l'habitacle une atmosphère résolument sportive.

\* Pour découvrir le détail des équipements de série, le contenu des Finitions ainsi que les options et leur prix, veuillez vous reporter à la brochure Tarifs de ce modèle. La brochure Tarifs est également disponible en téléchargement sur [www.bmw.fr](http://www.bmw.fr), rubrique « Demander une brochure ».

Jantes en alliage léger 19" (48 cm) style 302 M à rayons en V avec monte pneumatique mixte. Dimensions : 8,5 J x 19 à l'avant, pneumatiques 245/45 R 19 ; 9,5 J x 19 à l'arrière, pneumatiques 275/40 R 19. De série sur Finition M Sport.

Jantes en alliage léger 20" (51 cm) style 303 M à rayons doubles avec monte pneumatique mixte. Dimensions : 8,5 J x 20 à l'avant, pneumatiques 245/40 R 20 ; 10 J x 20 à l'arrière, pneumatiques 275/35 R 20.



# BMW Individual.

La façon la plus exclusive de rouler en BMW.



Teinte métallisée BMW Individual  
« Champagner Quarz ».



## BMW Série 5 Gran Turismo. Inspirée par BMW Individual.

Choisir de conduire une BMW, c'est déjà faire preuve d'un caractère à part. Mais celui qui souhaite aller encore plus loin en faisant de son automobile le fidèle reflet de sa personnalité trouvera dans la Collection et auprès des Ateliers BMW Individual des possibilités de personnalisation quasiment illimitées.

Ainsi, la Collection BMW Individual propose des équipements optionnels exclusifs, à l'image des teintes de carrosserie qui fascinent par leurs reflets changeant selon l'incidence de la lumière. Vous pourrez également faire votre choix parmi une sélection de selleries cuir Merino. Sélectionnées avec le plus grand soin, seules les peaux présentant un grain irréprochable et une souplesse exceptionnelle obtenue grâce à un processus de tannage spécial sont retenues. Enfin, le caractère unique se retrouve également au niveau des inserts décoratifs en bois précieux, expression même du savoir-faire artisanal. Qu'ils soient habillés de cuir « Platin » ou encore de cuir « Amarobraun », ils apportent la dernière touche de perfection à l'intérieur de votre BMW et démontrent que les détails sont la source de la véritable exclusivité.

Cette offre déjà extraordinaire est encore surpassée par celle des Ateliers BMW Individual, dont l'objectif est de mettre leur style et leur perfectionnisme au service d'une production artisanale pour répondre avec brio aux souhaits des clients, aussi originaux soient-ils.




Cuir Merino fine fleur BMW Individual « Platin »  
avec liseré exclusif en « Schwarz ».



Cuir étendu Merino fine fleur BMW Individual « Platin » avec liseré exclusif en « Schwarz »  
et inserts décoratifs recouverts de cuir « Platin ».

## Teintes de carrosserie.\*



300 Teinte unie « Alpinweiss »



A83 Teinte métallisée « Glaciersilber »



668 Teinte unie « Schwarz »



B64 Teinte métallisée « Kalistograu »



475 Teinte métallisée « Saphirschwarz »



B65 Teinte métallisée « Jatoba »

416 Teinte métallisée « Carbonschwarz »<sup>1</sup>

A96 Teinte métallisée « Mineralweiss »



A92 Teinte métallisée « Orionsilber »



Teintes d'habitacle.\*



A52 Teinte métallisée « Spacegrau »



« Schwarz »



A90 Teinte métallisée « Sophistograu » brillant



« Venetobeige »




A89 Teinte métallisée « Imperialblau » brillant



B03 Teinte métallisée « Damastrot »

## Teintes de garnissage.\*

LCSW Cuir Dakota « Schwarz »<sup>2</sup>LCDF Cuir Dakota « Venetobeige »<sup>6</sup>LCEZ Cuir Dakota « Zimtbraun »<sup>2</sup>

\* Pour découvrir le détail des équipements de série, le contenu des Finitions ainsi que les options et leur prix, veuillez vous reporter à la brochure Tarifs de ce modèle. La brochure Tarifs est également disponible en téléchargement sur [www.bmw.fr](http://www.bmw.fr), rubrique « Demander une brochure ».

Veuillez noter que certains éléments intérieurs peuvent diverger de la teinte d'habitacle en fonction des garnissages.

Veuillez noter également que, malgré la qualité des garnissages BMW, des dégradations, dues notamment à des vêtements qui déteignent, peuvent apparaître même dans le cadre d'une utilisation normale, par exemple sur les garnissages les plus clairs.

## Inserts décoratifs.\*



4CG Argent satiné mat

4BN Bois précieux (frêne veiné) brillant<sup>2</sup>

4CE Bois précieux Finition « Anthrazit »



4CK Bois précieux Finition clair

## Teintes de carrosserie.\*



BMW Individual



X02 Teinte métallisée BMW Individual « Citrinschwarz »



X08 Teinte métallisée BMW Individual « Champagner Quarz »



X11 Teinte métallisée BMW Individual « Frozen Bronze »



490 Teinte métallisée BMW Individual « Frozen Grey »



490 Teinte métallisée BMW Individual « Frozen Silber »



490 Teinte métallisée BMW Individual « Frozen Cashmere Silber »



490 Teinte métallisée BMW Individual « Pure Metal Silber »



490 Teinte métallisée BMW Individual « Frozen Dark Blue »

## Inserts décoratifs.



XE9 Inserts décoratifs BMW Individual habillés de cuir, uniquement avec l'option ZAC8 « Platin »



XE9 Inserts décoratifs BMW Individual habillés de cuir, uniquement avec l'option ZAP5 « Amarobraun »

## Teintes de garnissage.\*

ZAC8 Cuir Merino fine fleur BMW Individual « Platin »<sup>3,4,5</sup> avec liseré exclusif en « Schwarz »ZAP5 Cuir Merino fine fleur BMW Individual « Amarobraun »<sup>3,4,5</sup> avec liseré exclusif en « Schwarz »

## Ciel de pavillon.



775 Ciel de pavillon BMW Individual « Anthrazit »

Ces pages vous permettent de découvrir les teintes et les garnissages proposés sur la **BMW Série 5 Gran Turismo**, de contempler à loisir votre teinte préférée ou de comparer différentes possibilités de combinaison. Les nuanciers sont destinés à vous donner un premier aperçu. L'expérience ayant montré que certaines teintes d'origine sont difficiles à reproduire, nous vous conseillons de vous rendre chez votre Concessionnaire BMW pour vous faire une idée plus précise des teintes proposées. Il se fera un plaisir de vous montrer des échantillons et de vous conseiller si vous avez des souhaits particuliers.

**Configurateur BMW** : créez la BMW de vos rêves. Tous les moteurs, toutes les teintes et tous les équipements actuels sont à votre disposition. Plus d'informations sur [www.bmw.fr/configurateur](http://www.bmw.fr/configurateur)

<sup>1</sup> Uniquement en combinaison avec la Finition M Sport.

<sup>2</sup> Également en combinaison avec les Finitions Luxury et M Sport.



<sup>3</sup> Avec surpiqûres et liseré contrastants spécifiques BMW Individual. Indisponible en combinaison avec l'option «KS surpiqûres contrastantes».

<sup>4</sup> La sellerie cuir étendu Merino fine fleur BMW Individual habille les sièges à l'avant et à l'arrière, y compris les appuis-tête, le revêtement du dossier des sièges avant, les accoudoirs latéraux avant et arrière et la console centrale avec accoudoir.


<sup>5</sup> Inserts décoratifs de portes à l'avant et à l'arrière et insert décoratif de la console centrale en frêne veiné « Weiss ».

<sup>6</sup> Également en combinaison avec la Finition M Sport.



**Teintes de garnissage.  
Finition Luxury.\***

**LCLY Cuir Dakota « Venetobeige »**  
avec surpiqûres exclusives

**LCET Cuir Dakota « Eifenbeinweiss »**  
avec surpiqûres exclusives

**LCLZ Cuir Dakota « Schwarz »**  
avec surpiqûres exclusives

**LZMW Cuir Nappa exclusif « Mocca »**  
avec surpiqûres exclusives

**LZET Cuir Nappa exclusif « Eifenbeinweiss »**  
avec surpiqûres exclusives

**LZLZ Cuir Nappa exclusif « Schwarz »**  
avec surpiqûres exclusives

**Teintes de garnissage.  
Finition M Sport.\***

**LCLY Cuir Dakota « Venetobeige »**  
avec surpiqûres exclusives

**LCLZ Cuir Dakota « Schwarz »**  
avec surpiqûres exclusives

**LCET Cuir Dakota « Eifenbeinweiss »**  
avec surpiqûres exclusives

**LZMW Cuir Nappa exclusif « Mocca »**  
avec surpiqûres exclusives

**LZET Cuir Nappa exclusif « Eifenbeinweiss »**  
avec surpiqûres exclusives

**LZLZ Cuir Nappa exclusif « Schwarz »**  
avec surpiqûres exclusives


**Inserts décoratifs.  
Finition Luxury.\***

**4CE Bois précieux Finition « Anthrazit »**

**4CT Bois précieux (frêne veiné) « Braun »**  
avec marqueterie

**4EK Argent satiné mat**

**4CK Bois précieux Finition clair**

**Inserts décoratifs.  
Finition M Sport.\***

**4L7 « Palladiumgrau »**

**4CE Bois précieux Finition « Anthrazit »**

**4CK Bois précieux Finition clair**

**4CT Bois précieux (frêne veiné) « Braun »**  
avec marqueterie

## Combinaisons possibles.

Garnissages	Garnissages Finition Lounge Plus			Garnissages Finition Lounge Plus	
	Cuir Dakota			Cuir étendu Merino fine fleur BMW Individual	
Sièges de série	•	•	•	—	—
Sièges Advanced à l'avant	•	•	•	—	—
Sièges Advanced Comfort à l'avant	•	•	•	•	•
Teintes de garnissage	« Schwarz »	« Venetobeige »	« Zimbraun »	« Platin »	« Amarobraun »
	« Schwarz »	« Venetobeige »	« Schwarz »	« Schwarz »	« Schwarz »
Teintes d'habitacle	« Schwarz »	« Venetobeige »	« Schwarz »	« Schwarz »	« Schwarz »
<b>Teintes de carrosserie BMW</b>					
Teinte unie « Alpinweiss »	•	•	•	•	•
Teinte unie « Schwarz »	•	•	•	•	•
Teinte métallisée « Saphirschwarz »	•	•	•	•	•
Teinte métallisée « Carbonschwarz »	—	—	—	—	—
Teinte métallisée « Orionsilber »	•	•	•	•	•
Teinte métallisée « Spacegrau »	•	•	•	•	•
Teinte métallisée « Sophistograu » brillant	•	•	•	•	•
Teinte métallisée « Imperialblau » brillant	•	•	•	•	•
Teinte métallisée « Damastrot »	•	•	•	•	•
Teinte métallisée « Glaciersilber »	•	•	•	•	•
Teinte métallisée « Kalistograu »	•	•	•	•	•
Teinte métallisée « Jatoba »	•	•	•	•	•
Teinte métallisée « Minerälweiss »	•	•	•	•	•
<b>Teintes de carrosserie BMW Individual</b>					
Teinte métallisée « Citrinschwarz »	•	•	•	•	•
Teinte métallisée « Champagne Quarz »	•	•	•	•	•
Teinte métallisée « Frozen Bronze »	•	•	•	•	•
Teinte métallisée « Frozen Grey »	•	•	•	•	•
Teinte métallisée « Frozen Silber »	•	•	•	•	•
Teinte métallisée « Frozen Cashmere Silber »	•	•	•	•	•
Teinte métallisée « Pure Metal Silber »	•	•	•	•	•
Teinte métallisée « Frozen Dark Blue »	•	•	•	•	•
<b>Inserts décoratifs BMW</b>					
Argent satiné mat	•	•	•	—	—
Bois précieux (frêne veiné) brillant	•	•	•	—	—
Bois précieux Finition « Anthrazit »	•	•	•	—	—
Bois précieux Finition clair	•	•	•	—	—
<b>Inserts décoratifs BMW Individual<sup>1</sup></b>					
Inserts décoratifs habillés de cuir « Platin »	—	—	—	•	•
Inserts décoratifs habillés de cuir « Amarobraun »	—	—	—	—	•

■ BMW Individual □ Option □ Série • Combinaison recommandée — Indisponible

\* Pour découvrir le détail des équipements de série, le contenu des Finitions ainsi que les options et leur prix, veuillez vous reporter à la brochure Tarifs de ce modèle. La brochure Tarifs est également disponible en téléchargement sur [www.bmw.fr](http://www.bmw.fr), rubrique « Demander une brochure ».

Explication des notes de bas de page à la page suivante.

# Combinaisons possibles.

Garnissages	Garnissages Finition Luxury								Garnissages Finition M Sport								
	Cuir Dakota <sup>2</sup>			Cuir Nappa exclusif			Cuir étendu Merino fine fleur BMW Individual		Cuir Dakota <sup>3</sup>			Cuir Nappa exclusif			Cuir étendu Merino fine fleur BMW Individual		
Sièges de série	•	•	•	•	•	•	•	•	•	•	•	•	•	•	•	•	•
Sièges Advanced à l'avant	•	•	•	•	•	•	•	•	•	•	•	•	•	•	•	•	•
Sièges Advanced Comfort à l'avant	•	•	•	•	•	•	•	•	•	•	•	•	•	•	•	•	•
Teintes de garnissage	« Venetobeige » avec surpiques exclusives	« Effenbeinweiss » avec surpiques exclusives	« Schwarz » avec surpiques exclusives	« Mocca » avec surpiques exclusives	« Effenbeinweiss » avec surpiques exclusives	« Schwarz » avec surpiques exclusives	« Platin »	« Amarobraun »	« Venetobeige » avec surpiques exclusives	« Schwarz » avec surpiques exclusives	« Effenbeinweiss » avec surpiques exclusives	« Mocca » avec surpiques exclusives	« Effenbeinweiss » avec surpiques exclusives	« Schwarz » avec surpiques exclusives	« Platin »	« Amarobraun »	
	« Venetobeige »	« Schwarz »	« Schwarz »	« Schwarz »	« Schwarz »	« Schwarz »	« Schwarz »	« Schwarz »	« Venetobeige »	« Schwarz »	« Schwarz »	« Schwarz »	« Schwarz »	« Schwarz »	« Schwarz »	« Schwarz »	
Teintes d'habitacle	« Venetobeige »	« Schwarz »	« Schwarz »	« Schwarz »	« Schwarz »	« Schwarz »	« Schwarz »	« Schwarz »	« Venetobeige »	« Schwarz »	« Schwarz »	« Schwarz »	« Schwarz »	« Schwarz »	« Schwarz »	« Schwarz »	
<b>Teintes de carrosserie BMW</b>																	
Teinte unie « Alpinweiss »	•	•	•	•	•	•	•	•	•	•	•	•	•	•	•	•	•
Teinte unie « Schwarz »	•	•	•	•	•	•	•	•	•	•	•	•	•	•	•	•	•
Teinte métallisée « Saphirschwarz »	•	•	•	•	•	•	•	•	•	•	•	•	•	•	•	•	•
Teinte métallisée « Carbonschwarz »	•	•	•	•	•	•	•	•	•	•	•	•	•	•	•	•	•
Teinte métallisée « Orionsilber »	•	•	•	•	•	•	•	•	•	•	•	•	•	•	•	•	•
Teinte métallisée « Spacegrau »	•	•	•	•	•	•	•	•	•	•	•	•	•	•	•	•	•
Teinte métallisée « Sophistograu » brillant	•	•	•	•	•	•	•	•	•	•	•	•	•	•	•	•	•
Teinte métallisée « Imperialblau » brillant	•	•	•	•	•	•	•	•	•	•	•	•	•	•	•	•	•
Teinte métallisée « Damastrot »	•	•	•	•	•	•	•	•	•	•	•	•	•	•	•	•	•
Teinte métallisée « Glaciersilber »	•	•	•	•	•	•	•	•	•	•	•	•	•	•	•	•	•
Teinte métallisée « Kalistograu »	•	•	•	•	•	•	•	•	•	•	•	•	•	•	•	•	•
Teinte métallisée « Jstoba »	•	•	•	•	•	•	•	•	•	•	•	•	•	•	•	•	•
Teinte métallisée « Mineralweiss »	•	•	•	•	•	•	•	•	•	•	•	•	•	•	•	•	•
<b>Teintes de carrosserie BMW Individual</b>																	
Teinte métallisée « Citrinenschwarz »	•	•	•	•	•	•	•	•	•	•	•	•	•	•	•	•	•
Teinte métallisée « Champagner Quarz »	•	•	•	•	•	•	•	•	•	•	•	•	•	•	•	•	•
Teinte métallisée « Frozen Bronze »	•	•	•	•	•	•	•	•	•	•	•	•	•	•	•	•	•
Teinte métallisée « Pure Metal Silber »	•	•	•	•	•	•	•	•	•	•	•	•	•	•	•	•	•
Teinte métallisée « Frozen Grey »	•	•	•	•	•	•	•	•	•	•	•	•	•	•	•	•	•
Teinte métallisée « Frozen Silber »	•	•	•	•	•	•	•	•	•	•	•	•	•	•	•	•	•
Teinte métallisée « Frozen Cashmere Silber »	•	•	•	•	•	•	•	•	•	•	•	•	•	•	•	•	•
Teinte métallisée « Frozen Dark Blue »	•	•	•	•	•	•	•	•	•	•	•	•	•	•	•	•	•
<b>Inserts décoratifs BMW Individual<sup>1</sup></b>																	
Inserts décoratifs habillés de cuir « Platin »	•	•	•	•	•	•	•	•	•	•	•	•	•	•	•	•	•
Inserts décoratifs habillés de cuir « Amarobraun »	•	•	•	•	•	•	•	•	•	•	•	•	•	•	•	•	•
<b>Inserts décoratifs Finition Luxury</b>																	
Bois précieux Finition « Anthrazit »	•	•	•	•	•	•	•	•	•	•	•	•	•	•	•	•	•
Bois précieux (frêne veiné) « Braun » avec marqueterie	•	•	•	•	•	•	•	•	•	•	•	•	•	•	•	•	•
Argent satiné mat	•	•	•	•	•	•	•	•	•	•	•	•	•	•	•	•	•
Bois précieux Finition clair	•	•	•	•	•	•	•	•	•	•	•	•	•	•	•	•	•
<b>Inserts décoratifs Finition M Sport</b>																	
« Palladiumgrau »	•	•	•	•	•	•	•	•	•	•	•	•	•	•	•	•	•
Bois précieux Finition « Anthrazit »	•	•	•	•	•	•	•	•	•	•	•	•	•	•	•	•	•
Bois précieux Finition clair	•	•	•	•	•	•	•	•	•	•	•	•	•	•	•	•	•
Bois précieux (frêne veiné) « Braun » avec marqueterie	•	•	•	•	•	•	•	•	•	•	•	•	•	•	•	•	•
<span style="display: inline-block; width: 10px; height: 10px; background-color: #cccccc; border: 1px solid black; margin-right: 5px;"></span> BMW Individual <span style="display: inline-block; width: 10px; height: 10px; background-color: #e0e0e0; border: 1px solid black; margin-right: 5px; margin-left: 10px;"></span> Option <span style="display: inline-block; width: 10px; height: 10px; background-color: #f0f0f0; border: 1px solid black; margin-right: 5px; margin-left: 10px;"></span> Série <span style="display: inline-block; width: 10px; height: 10px; background-color: #d0d0d0; border: 1px solid black; margin-right: 5px; margin-left: 10px;"></span> • Combinaison recommandée <span style="display: inline-block; width: 10px; height: 10px; background-color: #a0a0a0; border: 1px solid black; margin-right: 5px; margin-left: 10px;"></span> - Indisponible																	
<sup>1</sup> En combinaison avec l'option ZAC8 « Platin », les inserts décoratifs sont habillés de cuir « Platin ». En combinaison avec l'option ZAP5 « Amarobraun », les inserts décoratifs sont habillés de cuir « Amarobraun ». <sup>2</sup> Finition Luxury également disponible avec la sellerie cuir Dakota « Zimtraun » (LCEZ) et « Schwarz » (LCSW). <sup>3</sup> Finition M Sport également disponible avec la sellerie cuir Dakota « Zimtraun » (LCEZ), « Schwarz » (LCSW) et « Venetobeige » (LCDF).																	

## Équipements de série / en option.\*



**Projecteurs bi-Xénon** de série pour feux de route et feux de croisement, y compris lave-projecteurs, bande lumineuse et clignotants à LED, réglage automatique de la portée des projecteurs et quatre anneaux lumineux à LED assurant les fonctions de feux de position, de stationnement et d'éclairage diurne.



**Pack Advanced Full LED** avec feux de route permanents anti-éblouissement « BMW Selective Beam », éclairage d'intersection et projecteurs directionnels. Émettant une lumière naturelle équivalente à celle du jour, les LED assurent un éclairage optimal et homogène de la chaussée, améliorent la visibilité et rendent la conduite de nuit moins fatigante. Signature BMW, les quatre anneaux concourent à rendre les projecteurs inimitables de jour comme de nuit.



**Lave-projecteurs.** Cet équipement permet une luminosité optimale des projecteurs par tous les temps. Lorsque les projecteurs sont allumés, ils sont nettoyés automatiquement dès que vous enclenchez la fonction lave-glace.



**Projecteurs antibrouillard à LED** parfaitement harmonisés avec la lumière émise par les projecteurs bi-Xénon ou Full LED. Ils émettent une lumière d'un blanc lumineux pour une sécurité accrue en cas de mauvaise visibilité.



**Rétroviseurs extérieurs** dans la teinte de la carrosserie, à réglages électriques, sphériques des deux côtés, avec répéteurs de clignotants à LED.



**Shadow Line brillant.** Comprend de nombreux éléments en noir brillant : baguettes d'encadrement des vitres latérales avant et arrière, baguettes verticales des vitres arrière et socles des rétroviseurs extérieurs.



**Éléments extérieurs dans la teinte de carrosserie.** Comprend les pare-chocs, les poignées de portes et les baguette décoratives de toit.



**Fermeture assistée des portes « Soft Close »** permettant de fermer les portières en douceur.



**Toit panoramique en verre,** électrique, coulissant et entrebâillable à l'avant, avec bandeau pare-soleil, déflecteur et ouverture Confort via la clé radiocommandée.



**Détecteur de pluie** avec allumage automatique des feux de croisement, garantissant une visibilité optimale en cas de pluie ou quand le ciel s'obscurcit. Le système règle la vitesse des balais d'essuie-glace en fonction de l'intensité de la pluie et active automatiquement, si nécessaire, les feux de croisement.



**Sorties d'échappement chromées.** Les BMW 520d, 530d et 530d xDrive sont dotées d'une double sortie d'échappement à gauche. Les BMW 535i xDrive et 535d xDrive sont dotées de deux sorties d'échappement simples à gauche et à droite (photo ci-dessus).

\* Pour découvrir le détail des équipements de série, le contenu des Finitions ainsi que les options et leur prix, veuillez vous reporter à la brochure Tarifs de ce modèle. La brochure Tarifs est également disponible en téléchargement sur [www.bmw.fr](http://www.bmw.fr), rubrique « Demander une brochure ».

## Équipements de série / en option.\*



**Jantes en alliage léger 18" (46 cm) style 234 à rayons doubles.**  
Dimensions : 8 J x 18, pneumatiques 245/50 R 18.



**Jantes en alliage léger 18" (46 cm) style 425 à rayons en V.** Dimensions : 8 J x 18, pneumatiques 245/50 R 18.



**Jantes en alliage léger 19" (48 cm) style 452 turbine** avec monte pneumatique mixte. Dimensions : 8,5 J x 19 à l'avant, pneumatiques 245/45 R 19 ; 9,5 J x 19 à l'arrière, pneumatiques 275/40 R 19.



**Jantes en alliage léger 19" (48 cm) style 235 à rayons multiples** avec monte pneumatique mixte. Dimensions : 8,5 J x 19 à l'avant, pneumatiques 245/45 R 19 ; 9,5 J x 19 à l'arrière, pneumatiques 275/40 R 19.



**Jantes en alliage léger 19" (48 cm) style 272 à rayons en étoile** avec monte pneumatique mixte. Dimensions : 8,5 J x 19 à l'avant, pneumatiques 245/45 R 19 ; 9,5 J x 19 à l'arrière, pneumatiques 275/40 R 19.



**Jantes en alliage léger 20" (51 cm) style 457 turbine** avec monte pneumatique mixte. Dimensions : 8,5 J x 20 à l'avant, pneumatiques 245/40 R 20 ; 10 J x 20 à l'arrière ; pneumatiques 275/35 R 20.



**Jantes en alliage léger 20" (51 cm) style 253 à rayons doubles** avec monte pneumatique mixte. Dimensions : 8,5 J x 20 à l'avant, pneumatiques 245/40 R 20 ; 10 J x 20 à l'arrière, pneumatiques 275/35 R 20.

## Finition Luxury.



**Jantes en alliage léger 19" (48 cm) style 458 à rayons multiples** avec monte pneumatique mixte. Dimensions : 8,5 J x 19 à l'avant, pneumatiques 245/45 R 19 ; 9,5 J x 19 à l'arrière, pneumatiques 275/40 R 19. De série sur Finition Luxury.



**Jantes en alliage léger 20" (51 cm) style 459 à rayons multiples** avec monte pneumatique mixte. Dimensions : 8,5 J x 20 à l'avant, pneumatiques 245/40 R 20 ; 10 J x 20 à l'arrière, pneumatiques 275/35 R 20.

## Finition M Sport.



**Jantes en alliage léger 20" (51 cm) style 303 M à rayons doubles** avec monte pneumatique mixte. Dimensions : 8,5 J x 20 à l'avant, pneumatiques 245/40 R 20 ; 10 J x 20 à l'arrière, pneumatiques 275/35 R 20.



**Jantes en alliage léger 19" (48 cm) style 302 M à rayons en V** avec monte pneumatique mixte. Dimensions : 8,5 J x 19 à l'avant, pneumatiques 245/45 R 19 ; 9,5 J x 19 à l'arrière, pneumatiques 275/40 R 19. De série sur Finition M Sport.

## BMW Individual.



**Jantes en alliage léger 20" (51 cm) style 301 I à rayons en V** avec monte pneumatique mixte. Dimensions : 8,5 J x 20 à l'avant, pneumatiques 245/40 R 20 ; 10 J x 20 à l'arrière, pneumatiques 275/35 R 20.

\* Pour découvrir le détail des équipements de série, le contenu des Finitions ainsi que les options et leur prix, veuillez vous reporter à la brochure Tarifs de ce modèle. La brochure Tarifs est également disponible en téléchargement sur [www.bmw.fr](http://www.bmw.fr), rubrique « Demander une brochure ».

## Équipements de série / en option.\*



**Volant M gainé cuir** avec touches multifonctions. Très bonne prise en mains grâce au profilage des pouces plus marqué et à la jante plus épaisse. Apparence plus sportive.



**Volant Sport gainé cuir** à trois branches, avec touches multifonctions et insert chromé.



**Volant Sport gainé cuir avec palettes de changement de rapport.** Les vitesses peuvent également être passées manuellement grâce aux palettes de changement de rapport au volant (palettes disponibles uniquement en combinaison avec boîte de vitesses automatique).



**Volant M gainé cuir avec palettes de changement de rapport.** Les vitesses peuvent également être passées manuellement grâce aux palettes de changement de rapport au volant (palettes disponibles uniquement en combinaison avec la boîte de vitesses automatique).



**Boîte de vitesses automatique à 8 rapports** permettant un plus grand confort de conduite et de passage des rapports grâce à un étagement serré et des sauts de régimes minimisés. Ce gain de confort est conjugué à un dynamisme accru et une consommation réduite. Le conducteur peut changer les rapports manuellement à l'aide du sélecteur de boîte automatique.



**Sélecteur de mode de conduite avec mode ECO PRO.** Via un bouton placé sur la console centrale, vous pouvez activer le mode choisi. À partir du mode Confort (mode comprenant les réglages standards du moteur et de la boîte de vitesses), vous pouvez changer pour le mode ECO PRO, axé sur une plus grande efficacité, ou le mode Sport, qui permet une conduite encore plus dynamique. Le mode sélectionné s'affiche immédiatement juste en dessous de l'indicateur de vitesse.



**Sièges avant de série.** Réglage électrique de la hauteur du siège et de l'inclinaison du dossier, ainsi que de l'inclinaison de l'assise pour le siège conducteur. Réglage manuel de la position longitudinale et de la hauteur des appuis-tête.



**Sièges Advanced Comfort** pour conducteur et passagers avant avec appuis-tête actifs. Avec réglage électrique de la partie supérieure et de la largeur du dossier, de la profondeur d'assise et de la hauteur des appuis-tête. L'équipement comprend en outre l'appui lombaire ajustable et une fonction mémoire.



**Sièges Advanced** pour conducteur et passager avant assurant un maintien latéral optimal. Avec réglage électrique de la hauteur et de l'inclinaison du siège, ainsi que de l'inclinaison du dossier. Réglage manuel de la profondeur d'assise.



**Accoudoir central arrière,** rabattable, avec vide-poches intégré.



**Banquette arrière** confortable avec dossier de banquette arrière inclinable en position Confort.



**Éclairage d'ambiance** dans le vide-poches de la console centrale, les vide-poches de portières et panneaux de contre-portes, les poignées d'ouverture de portes, les seuils de portes (non rétro-éclairés en combinaison avec la Finition M Sport), ainsi que des spots de descente de voiture et l'éclairage de la zone d'accès du véhicule intégré aux poignées de portes extérieures. La fonction de variation de couleur permet de choisir entre un blanc lumineux et un orange tamisé.

\* Pour découvrir le détail des équipements de série, le contenu des Finitions ainsi que les options et leur prix, veuillez vous reporter à la brochure Tarifs de ce modèle. La brochure Tarifs est également disponible en téléchargement sur [www.bmw.fr](http://www.bmw.fr), rubrique « Demander une brochure ».

## Équipements de série / en option.\*



Le **Pack Safety** regroupe les systèmes Avertisseur de franchissement de ligne et Avertisseur de risque de collision. L'Avertisseur de risque de collision avec Protection active des piétons et Système anti-collision à basse vitesse alerte le conducteur, entre 10 et 60 km/h, dès qu'il détecte un risque de collision avec un véhicule ou un piéton, initiant si nécessaire un freinage d'urgence. À partir de 70 km/h environ, l'Avertisseur de franchissement de ligne met en garde le conducteur contre tout chevauchement involontaire des lignes de délimitation de voie par de légères vibrations dans le volant.



Le **Pack Advanced Safety** regroupe, en plus de l'Avertisseur de franchissement de ligne et de l'Avertisseur de risque de collision, le régulateur de vitesse actif ACC+ avec fonction Stop&Go et l'inédite fonction pilote automatique en embouteillage (indisponible sur les modèles xDrive). Le Pack Advanced Safety augmente ainsi le confort et la sécurité sur autoroute. Uniquement en combinaison avec la Navigation multimédia Business ou Professional.



**Système de vision nocturne BMW « Night Vision » avec éclairage dynamique des piétons « Dynamic Light Spot ».** À l'aide d'une caméra infrarouge, le système transmet à l'écran de contrôle les images de personnes et d'animaux situés jusqu'à 300 mètres en avant de la voiture. En outre, le système détecte depuis une grande distance les piétons et les animaux de grande taille, braque sur eux un faisceau lumineux et prévient le conducteur de leur présence par un signal sonore et un message sur le combiné d'instrumentation.



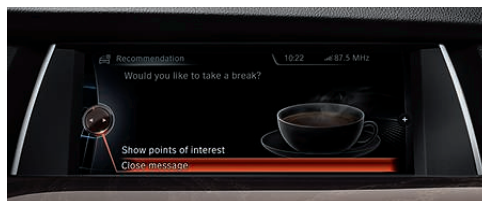
**Avertisseur d'angle mort.** À partir de 20 km/h et dès que le conducteur actionne le clignotant, le système détecte si un véhicule se trouve dans l'angle mort ou se rapproche à grande vitesse sur la voie de gauche. Le cas échéant, il avertit le conducteur par des vibrations dans le volant et par un signal visuel sur le boîtier du rétroviseur extérieur.



**Indicateur de limitation de vitesse avec indicateur d'interdiction de dépassement.** Le système détecte les limitations de vitesse et les interdictions de dépassement en vigueur et les affiche sur l'écran d'information ou sur le pare-brise via l'Affichage Tête Haute HUD couleur.



Le **mode ECO PRO** permet une diminution de la consommation de jusqu'à 20 % (source : étude interne BMW) en fonction du style de conduite. Disponibles en combinaison avec la Navigation multimédia Professional, les fonctions mode « roue libre », assistant proactif et itinéraire ECO PRO font passer ce chiffre à 25 %.



La **Protection active des occupants** comprend divers composants de sécurité pour votre BMW. Ainsi, en cas de situation critique, les ceintures de sécurité sont tendues, les sièges redressés et les fenêtres fermées. Suite à un accident, la voiture est automatiquement freinée de manière à s'arrêter. Enfin, le détecteur de somnolence analyse le comportement du conducteur et réagit le cas échéant par des mises en garde sur l'écran de contrôle.



**Instrumentation « Black Panel ».** Elle affiche les fonctions de l'unité de contrôle, les indications de navigation et les signaux d'activation de commande, ainsi que, le cas échéant, le titre et l'interprète du morceau en cours de lecture, ainsi que les listes du journal d'appels. Lorsque le mode ECO PRO est activé, l'instrumentation incite à conduire de façon efficace grâce à des indications graphiques et à l'affichage des conseils ECO PRO.



**Affichage Tête Haute HUD couleur.** Il projette les informations de conduite essentielles directement dans le champ de vision du conducteur<sup>1</sup>. Vous restez ainsi concentré sur la route. Il affiche notamment la vitesse instantanée de la voiture et les instructions de navigation, les indications de limitation de vitesse avec interdiction de dépassement, les messages de l'unité de contrôle et les informations d'info-divertissement.

**Instrumentation « Black Panel » avancée** avec écran 10,2" (25,9 cm) offrant une visualisation unique de l'expérience de conduite. Le système affiche au choix trois modes différents avec des couleurs et un graphisme spécifiques : les modes Comfort, Sport et ECO PRO.



« **Surround View** ». Comprenant la caméra de recul avec fonction « Top View » et les caméras d'intersections, le système offre une vision panoramique à 270 degrés : « Top View » représente l'espace situé sur le côté de la voiture afin de faciliter les manœuvres de stationnement. Les caméras d'intersections permettent de voir le trafic dans les rues transversales, même aux intersections manquant de visibilité. L'image filmée par les caméras s'affiche sur l'écran de contrôle.



**Système de manœuvres entièrement automatiques « Park Assist ».** Il facilite les créneaux. Les places de stationnement suffisamment grandes s'affichent sur l'écran de contrôle et peuvent être sélectionnées. Si le conducteur exerce une pression prolongée sur la touche correspondante, le système l'aide activement dans les manœuvres en passant les vitesses, en tournant le volant, en accélérant et en freinant (indisponible sur les modèles xDrive).

\* Pour découvrir le détail des équipements de série, le contenu des Finitions ainsi que les options et leur prix, veuillez vous reporter à la brochure Tarifs de ce modèle. La brochure Tarifs est également disponible en téléchargement sur [www.bmw.fr](http://www.bmw.fr), rubrique « Demander une brochure ».

<sup>1</sup> Lisibilité réduite avec des lunettes de soleil polarisées.

## Équipements de série / en option.\*



« **Controller** » iDrive Touch. Il permet une commande intuitive et confortable du système iDrive. Le pavé tactile intégré dans le « Controller » permet de saisir des caractères avec le doigt, par exemple pour entrer des adresses dans le système de navigation (compris dans la Navigation multimédia Professional).



« **Controller** » iDrive. Placé sur la console centrale, il est facile à atteindre et à utiliser et permet de commander de façon intuitive sur l'écran de contrôle toutes les fonctions du système iDrive.

**Applications en céramique** autour des commandes. L'équipement comprend le sélecteur de boîte de vitesses, le « Controller » iDrive à l'avant, l'autoradio et la climatisation. Confère à l'habitacle une atmosphère unique et haut de gamme.



**Climatisation automatique 4 zones.** Mêmes fonctions que la climatisation automatique 2 zones à fonctionnalités étendues avec aérateurs dans les montants centraux, diffuseur Confort au centre de la planche de bord permettant une ventilation ciblée et réglage individuel de la température à l'arrière via une commande séparée avec affichage spécifique. De série sur BMW 535d xDrive.



**Climatisation automatique 2 zones à fonctionnalités étendues** avec régulation automatique de la température et de la quantité d'air (séparée pour le conducteur et le passager avant), aérateur à l'arrière, filtre microporeux, capteur de buée, touche Max Cool et ventilation auxiliaire.



**Navigation multimédia Business,** y compris autoradio Professional, lecteur CD et écran couleur LCD 6,5" (16,5 cm) fixe. Le guidage est effectué par affichage fléché et/ou cartes ainsi que par des instructions vocales.



**Navigation multimédia Professional,** avec écran LCD couleur 10,2" (25,9 cm) fixe et fractionnable (fenêtre principale et fenêtre d'aide), lecteur de DVD, capacité de stockage de 20 Go pour fichiers audio, Information Traffic en Temps Réel RTTI et Services ConnectedDrive. Commande intuitive via le « Controller » iDrive Touch avec pavé tactile, touches d'accès direct et huit touches de raccourci.



**Système Hi-Fi Surround Sound System Bang & Olufsen.** Comprenant 16 haut-parleurs de 1 200 W, il offre une acoustique exceptionnelle grâce au traitement des signaux DIRAC Dimensions™. Possibilité de choisir entre les deux environnements acoustiques « Studio » et « Expanded ». L'expérience sonore s'enrichit en outre d'une dimension visuelle avec le rétro-éclairage de certaines grilles de haut-parleurs.



**Autoradio Professional,** avec écran couleur de 6,5" (16,5 cm), « Controller » iDrive avec touches d'accès direct et lecteur de CD compatible MP3. Le **tuner DAB** (Digital Audio Broadcasting) permet d'accéder à un grand nombre de stations de radio généralistes et thématiques et de bénéficier d'une qualité acoustique remarquable sur toute la plage de fréquences. Compatibilité DAB+.



**Système Hi-Fi Harman Kardon** avec amplificateur numérique 600 W, égalisation adaptée à la voiture, 16 haut-parleurs dont une enceinte centrale, traitement des signaux DIRAC et mode ambiophonique pour un son intense. Avec monogramme décoratif en aluminium sur les grilles de haut-parleurs intégrés aux triangles de rétroviseurs.

**Station multimédia arrière Professional** comprenant deux écrans couleur de 9,2" (23,4 cm), indépendants et inclinables, et un lecteur DVD. Possibilité pendant le trajet de surfer sur Internet. S'utilise via une commande à distance et permet de raccorder, avec ou sans câble, des lecteurs MP3, des consoles de jeux ou des casques.

\* Pour découvrir le détail des équipements de série, le contenu des Finitions ainsi que les options et leur prix, veuillez vous reporter à la brochure Tarifs de ce modèle. La brochure Tarifs est également disponible en téléchargement sur [www.bmw.fr](http://www.bmw.fr), rubrique « Demander une brochure ».

## Équipements de série / en option.\*



**Accès Confort.** Permet d'ouvrir la voiture sans manipuler la clé radiocommandée, en actionnant simplement la portière conducteur ou passager avant ou le hayon. L'équipement comprend également l'éclairage de la zone d'accès du véhicule intégré aux poignées de portes extérieures à l'avant et à l'arrière, ainsi que l'ouverture/fermeture sans contact du hayon « Smart Opener » permettant d'ouvrir ou de fermer ce dernier d'un simple mouvement du pied sous le pare-chocs arrière.



**Hayon en deux parties.** Via une ouverture située sous la lunette arrière, il est aisé et rapide de charger de petits objets dans la voiture sans que les occupants puissent être gênés par d'éventuels courants d'air. La trappe peut également être commandée via la commande automatique du hayon disponible de série.



**Vitrage calorifuge BMW Individual.** Il réduit le réchauffement de l'habitacle et permet d'atteindre rapidement la température souhaitée.



**Stores pare-soleil** électriques pour les vitres arrière. Protège les passagers du soleil et des regards indiscrets.



**Chauffage auxiliaire,** y compris fonction horloge, pour réguler la température de l'habitacle même lorsque le moteur est éteint. Cela empêche les vitres de geler ou de s'embuer. En cas de fortes chaleurs, la ventilation auxiliaire assure une température agréablement fraîche dans l'habitacle.



**BMW Welt.** La remise des clés est toujours un grand moment. Rendez-vous incontournable en prenant possession de votre nouvelle voiture au BMW Welt, à Munich, le centre de découverte de la marque et de livraison des automobiles. Plus d'informations sur

[www.bmw.com](http://www.bmw.com)



**BMW Service Inclusive.** Payez en une seule fois et bénéficiez sans autres frais d'une prise en charge des prestations BMW Service, y compris les pièces d'Origine BMW. Partout dans le monde chez tous les Concessionnaires ou Réparateurs agréés participant au programme. Plus de détails sur

[www.bmw.fr/bsi](http://www.bmw.fr/bsi)

## Accessoires d'Origine BMW.



**Jantes en alliage léger 21" (53 cm) style 463 à rayons en V « Ferric-grau ».** Porte-vélos/porte-vélos électriques sur l'attelage.



**Système de voyage multifonction – tablette rabattable.** Ce support réglable en hauteur et en inclinaison offre une surface d'appui pratique aux passagers arrière.



**Sac à skis et à snowboards Luxury** permettant de transporter sans salir l'habitacle jusqu'à quatre paires de skis ou trois snowboards. Le sac se fixe solidement grâce aux œillets d'arrimage dans le compartiment à bagages.



**Stores pare-soleil.**



**Adaptateur Snap-in** permettant de téléphoner ou d'écouter de la musique.



**Coques de rétroviseurs extérieurs chromées** pour parachever la silhouette unique de votre BMW Série 5 Gran Turismo.



**Support pour iPad.** Se fixe aux tiges des appuis-tête avant.

Une BMW vous offre toujours des sensations de conduite hors du commun. Les Accessoires d'Origine BMW vous aident à déceler ce plaisir. Ils conjuguent des idées inventives, un design attrayant et une fonctionnalité poussée pour aboutir à des solutions innovantes. Vous pouvez puiser dans une très riche gamme d'accessoires extérieurs, intérieurs, de communication, d'information et de transport. Votre Concessionnaire BMW se fera un plaisir de vous renseigner et de vous remettre un catalogue spécialement consacré aux Accessoires d'Origine BMW. Pour plus d'informations :

[www.bmw.fr/accessoires](http://www.bmw.fr/accessoires)

\* Pour découvrir le détail des équipements de série, le contenu des Finitions ainsi que les options et leur prix, veuillez vous reporter à la brochure Tarifs de ce modèle. La brochure Tarifs est également disponible en téléchargement sur [www.bmw.fr](http://www.bmw.fr), rubrique « Demander une brochure ».

	535i xDrive	520d	530d 530d xDrive	535d xDrive
--	-------------	------	---------------------	-------------

Poids					
Poids à vide selon norme européenne <sup>1</sup>	kg	–	1 990	2 015	–
Poids à vide selon norme européenne <sup>1</sup> (xDrive)	kg	2 070	–	2 120	2 145
Poids total admissible	kg	–	2 545	2 570	–
Poids total admissible (xDrive)	kg	2 625	–	2 665	2 670
Charge utile	kg	–	630	630	–
Charge utile (xDrive)	kg	630	–	620	600
Charge admissible sur l'essieu avant/arrière	kg	–	1 090/1 500	1 150/1 500	–
Charge admissible sur l'essieu avant/arrière (xDrive)	kg	1 200/1 500	–	1 220/1 500	1 235/1 500
Poids autorisé pour le transport sur le toit	kg	75	75	75	75
Poids remorquable autorisé non freiné <sup>2</sup>	kg	750	750	750	750
Poids remorquable autorisé freiné sur pente maxi de 12 % <sup>2</sup>	kg	2 100	2 100	2 100	2 100
Poids remorquable autorisé freiné sur pente maxi de 8 % <sup>2</sup>	kg	2 100	2 100	2 100	2 100
Charge autorisée au point d'attelage	kg	100	100	100	100

Moteur <sup>3,4</sup>					
Nombre de cylindres/soupapes		6/24	4/16	6/24	6/24
Cylindrée	cm <sup>3</sup>	2 979	1 995	2 993	2 993
Course/Alésage	mm	89,6/84,0	90,0/84,0	90,0/84,0	90,0/84,0
Puissance nominale/régime nominal	ch/tr/min	306/5 800–6 400	184/4 000	258/4 000	313/4 400
	(kW/tr/min)	(225/5 800–6 400)	(135/4 000)	(190/4 000)	(230/4 400)
Couple max/régime	Nm/tr/min	400/1 200–5 000	380/1 750–2 750	560/1 500–3 000	630/1 500–2 500
Rapport volumétrique	/l	10,2	16,5	16,5	16,5

Boîte de vitesses					
Démultiplication de la boîte de vitesses de série	III/III/1	4,71/3,14/2,11	4,71/3,14/2,11	4,71/3,14/2,11	4,71/3,14/2,11
	IV/VI/VI/1	1,67/1,29/1,00	1,67/1,29/1,00	1,67/1,29/1,00	1,67/1,29/1,00
	VII/VIII/AR/1	0,84/0,67/3,32	0,84/0,67/3,30	0,84/0,67/3,32	0,84/0,67/3,32

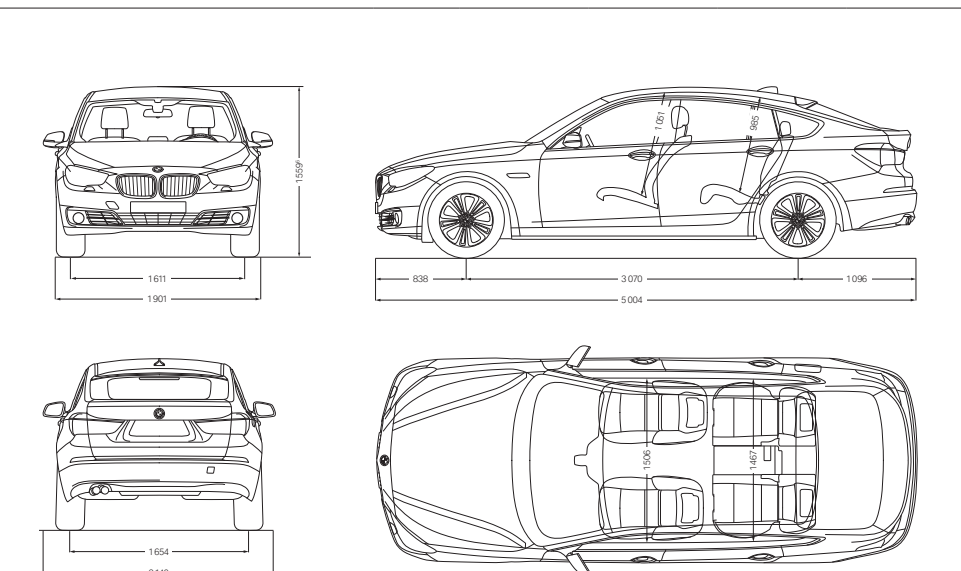
Performances					
Vitesse maximale (sur circuit)	km/h	–	215	246	–
Vitesse maximale (xDrive, sur circuit)	km/h	250 <sup>5</sup>	–	243	250 <sup>5</sup>
Accélération 0 à 100 km/h	s	–	8,9	6,2	–
Accélération 0 à 100 km/h (xDrive)	s	6,1	–	6,2	5,6

Consommation <sup>3,4</sup>					
Cycle urbain/extra-urbain/mixte	l/100 km	–	6,2/5,0/5,5	6,8/5,2/5,8	–
Cycle urbain/extra-urbain/mixte (xDrive)	l/100 km	11,7/6,7/8,5	–	7,2/5,6/6,2	7,6/5,7/6,4
Émissions de CO <sub>2</sub>	g/km	–	144	153	–
Émissions de CO <sub>2</sub> (xDrive)	g/km	199	–	163	168
Capacité du réservoir, env.	l	70	70	70	70

	535i xDrive	520d	530d 530d xDrive	535d xDrive
--	-------------	------	---------------------	-------------

Roues					
Dimensions pneumatiques		245/50 R 18 Y	245/50 R 18 Y	245/50 R 18 Y	245/50 R 18 Y
Dimensions jantes		8 J x 18	8 J x 18	8 J x 18	8 J x 18
Matériau		Alliage léger	Alliage léger	Alliage léger	Alliage léger

Équipement électrique					
Capacité batterie	Ah	105	105	105	105
Puissance alternateur	A	170	180	180	180
	W	2 380	2 520	2 520	2 520



Toutes les cotes sont indiquées en millimètres.

Capacité du compartiment à bagages :

Sièges arrière reculés au maximum et cloison verrouillée : 500 litres ; sièges arrière avancés au maximum et cloison droite : 610 litres ; sièges arrière et cloison rabattue : 1 700 litres.

<sup>1</sup> La valeur indiquée tient compte d'un réservoir rempli à 90 %, de 68 kg pour le conducteur et 7 kg pour les bagages. Le poids à vide indiqué est celui de la version de base comportant l'équipement de série. Ce poids augmente avec les équipements en option.

<sup>2</sup> Le poids total effectif de l'attelage ne doit pas dépasser la charge remorquable maximale autorisée plus la charge au point d'attelage maximale autorisée.

<sup>3</sup> BMW recommande l'utilisation de supercarburant sans plomb à 95 d'indice RON. Des carburants à 91 d'indice RON ou plus avec une teneur en éthanol maximale de 10 % peuvent être également utilisés. Les puissances et les consommations mentionnées ci-dessus se rapportent à un fonctionnement avec carburant à 98 d'indice RON.

<sup>4</sup> Tous les moteurs satisfont de série à la norme EU6. Les consommations sont calculées sur la base du cycle européen. Le cycle mixte se compose pour un tiers de la distance de conduite en cycle urbain et pour deux tiers de conduite en cycle extra-urbain. Les émissions de CO<sub>2</sub> sont également indiquées.

<sup>5</sup> Autolimitée électroniquement.

<sup>6</sup> Hauteur avec antenne de toit : 1 564 mm.

## LE SERVICE BMW :

En acquérant une BMW, vous obtenez par la même occasion la garantie de bénéficiaire d'un Service-Après-Vente parfait et d'une gamme complète de prestations. Ainsi, le **Condition Based Service (CBS)** surveille en permanence l'état des principales pièces d'usure et des liquides essentiels au bon fonctionnement de votre automobile et vous avertit, en cas de besoin, par l'affichage d'un message correspondant au tableau de bord. Résultat : vous ne vous rendez chez votre Concessionnaire que lorsqu'un passage à l'atelier est effectivement nécessaire.

Votre BMW y est prise en charge par les professionnels du **Service BMW** qui l'examinent à l'aide de **technologies d'atelier ultramodernes** et effectuent les opérations de maintenance ou les réparations qui s'imposent en utilisant exclusivement des **Pièces d'Origine BMW**. Vous pouvez ainsi compter sur nous pour assurer la pérennité de votre plaisir de conduire en France, où nous sommes représentés par près de **200 Concessionnaires et Réparateurs Agréés** membres du réseau BMW France, et dans plus de 150 pays avec plus de 3 300 Prestataires BMW.

### LE SERVICE BMW.



**BMW Service Inclusive :** Avec BMW Service Inclusive, profitez sans limite du plaisir de conduire offert par votre Nouvelle BMW. Il vous suffit de faire votre choix parmi diverses prestations et durées pour que les coûts dus à l'entretien, à la révision et à l'usure de votre voiture soient entièrement pris en charge pendant toute la durée du contrat. Bien évidemment, vous êtes assuré que nous utiliserons toujours des pièces d'Origine BMW. BMW Service Inclusive est disponible non seulement en France, mais aussi partout dans le monde chez tous les Concessionnaires ou Réparateurs Agréés BMW participant au programme. Pour plus de détails, rendez-vous sur l'espace service à l'adresse

[www.bmw.fr/bsi](http://www.bmw.fr/bsi)



**BMW Assistance : un problème ? Pas de problème !** En cas de panne, vous pouvez joindre le Service Mobile BMW 24h/24, 365j/an. Des techniciens font tout ce qui est en leur pouvoir pour vous dépanner. S'ils ne devaient pas y parvenir, votre BMW bénéficie partout en Europe et pendant une période allant jusqu'à cinq ans à compter de la première mise en circulation de la voiture de nombreuses prestations, conformément aux conditions de la garantie de mobilité BMW Mobile Care. Pour obtenir de plus amples informations, veuillez consulter le site Internet BMW à l'adresse

[www.bmw.fr](http://www.bmw.fr)



**BMW TeleServices :** Grâce au Condition Based Service, vous êtes informé automatiquement par l'affichage d'un message au tableau de bord de l'échéance d'une opération de maintenance. Avec votre accord, les principales données du véhicule sont automatiquement communiquées à BMW. Votre Concessionnaire ou Réparateur Agréé BMW accède à ces données et, le cas échéant, vous contacte gratuitement pour convenir avec vous d'un rendez-vous. L'utilisation de BMW TeleServices est assujettie aux options Appel d'Urgence Intelligent ou Services ConnectedDrive. Vous pouvez désactiver ce service à tout moment. Plus d'informations à l'adresse

[www.bmw.fr/teleservices](http://www.bmw.fr/teleservices)

### SERVICE FINANCIER BMW.



**BMW Financial Services :** Le financement sur mesure. BMW Financial Services vous offre des concepts séduisants de LOA, de financement et d'assurance. Pour de plus amples informations, vous pouvez consulter la brochure Tarifs ou le site [www.bmw.fr/fs](http://www.bmw.fr/fs), ou encore demander à votre Concessionnaire BMW de vous faire une offre personnalisée.

Un crédit vous engage et doit être remboursé, vérifiez vos capacités de remboursement avant de vous engager.

### L'EXPÉRIENCE BMW.



**BMW TV :** Découvrez toute la diversité de la marque BMW grâce à [www.bmw.tv](http://www.bmw.tv). Par le biais de reportages et de portraits, vous restez au fait des dernières informations dans les domaines de l'automobile, de l'innovation, du sport et du lifestyle.



**Expérience de conduite BMW :** Plus vous maîtrisez votre BMW, plus grand est le plaisir de la conduire. En profitant de nos offres, vous apprendrez à conduire sur des revêtements aux limites des possibilités physiques et saurez à quoi faire attention pour maîtriser votre voiture même en conditions extrêmes. Plus d'informations sur

[www.bmw.fr](http://www.bmw.fr)



**BMW Welt :** Que vous veniez chercher votre nouvelle voiture ou soyez simplement fasciné par la marque, visiter le BMW Welt est toujours une expérience à ne pas manquer. Lorsque vous venez chercher votre voiture, choisissez votre prestation et laissez-nous vous enthousiasmer sur

[www.bmw-welt.com](http://www.bmw-welt.com)



**Événements BMW :** Retrouvez tous les événements organisés par BMW sur

[www.bmw.fr](http://www.bmw.fr)



**BMW Magazine :** Informations et divertissement. Entrez dans le monde exclusif de BMW par le biais d'articles et de reportages relatifs à l'univers de la marque et de ses produits. En acquérant une nouvelle automobile, vous recevrez gratuitement ce magazine deux fois par an.



**Configurateur BMW :** Depuis le moteur jusqu'aux équipements en passant par les teintes, configurez votre voiture de rêve à l'adresse

[www.bmw.fr/configurateur](http://www.bmw.fr/configurateur)



**BMW & VOUS :** Votre espace client entièrement dédié pour vivre intensément l'esprit BMW. Découvrez chaque mois des articles exclusifs qui vous dévoilent les secrets les plus captivants de BMW. Bénéficiez d'informations et

de services autour de votre BMW et restez en contact avec votre Concessionnaire. Profitez de privilèges clients sélectionnés spécialement par BMW pour vous surprendre. Rejoignez-nous dès maintenant sur

[www.bmwetvous.fr](http://www.bmwetvous.fr)



## FAÇONNER L'AVENIR DE MANIÈRE RESPONSABLE.

En 2013, l'indice Dow Jones du développement durable en Europe et dans le monde a une nouvelle fois mis en avant BMW Group, reconnaissant ainsi l'entreprise comme l'un des constructeurs les plus soucieux de durabilité dans le monde. La durabilité est fortement ancrée dans notre chaîne de création de valeur : cela passe par le développement de concepts automobiles économes en carburant, une production écologique et des processus de recyclage. Grâce aux technologies BMW EfficientDynamics, les émissions de CO<sub>2</sub> de notre parc de véhicules neufs en Europe ont baissé de plus de 30 % depuis 1995. Mais nous ne nous arrêtons pas là : depuis 2006 et avec 2020 en ligne de mire, nous voulons réduire de 45 % la consommation de notre production automobile en ressources telles que l'eau ou l'énergie. Ainsi, depuis 2007, notre usine de Steyr en Autriche fabrique des moteurs sans produire d'eaux usées. Bien entendu, tous nos véhicules en fin de vie peuvent être intégrés sans aucun problème de manière économique dans un circuit de recyclage et de récupération. Pour la reprise de votre véhicule, veuillez vous adresser à votre Concessionnaire BMW. Pour de plus amples informations :

[www.bmw.fr/efficientdynamics](http://www.bmw.fr/efficientdynamics)

Pour plus  
d'informations  
sur BMW

www.bmw.fr



Le plaisir  
de conduire



Ce document présente le descriptif des versions, équipements et possibilités de configuration des voitures (dotation d'équipements de série ou options) tels qu'ils sont commercialisés par BMW France en France. Dans d'autres pays membres de l'Union européenne, les versions, équipements et possibilités de configuration des voitures (dotation d'équipements de série ou options) proposés peuvent être différents. Les modèles photographiés dans ce document peuvent présenter des équipements ou accessoires qui ne sont pas commercialisés par BMW France en France. Veuillez consulter votre Concessionnaire local. Il se fera un plaisir de vous renseigner sur les versions spécifiques à votre pays. Sous réserve d'erreurs et de modifications tant au niveau de la conception que de l'équipement. Document non contractuel. Apple®, iPhone®, iPad® et iPod® sont des marques déposées d'Apple Inc.  
© BMW AG, Munich (Allemagne), réf. 99 98 2 360 266. Reproduction, même partielle, interdite sans autorisation écrite de BMW AG, Munich.

BMW recommends  **EDGE**

\* BMW recommande Castrol EDGE

