

Nouveau Ford Puma Gen-E[®] 100% électrique

Ford



Année modèle 2025.75
Tarif au 17 juin 2025



Consommations énergétiques WLTP (kWh/100 km) : 13,1 - 13,8.
* 2 ans de garantie constructeur + 3 ans (ou 100 000 km)
d'extension de garantie offerts.

Tarif maximum TTC au 17/06/2025 (2025.75MY) - Types 01-2025 et 05-2025



Puma
Standard Range
43 kWh 168 ch

33 990 €



Premium
Standard Range
43 kWh 168 ch

36 490 €



Sound Edition
Standard Range
43 kWh 168 ch

38 990 €

+ 2 500 €

+ 2 500 €

PUMA

Principaux équipements

ÉQUIPEMENTS INTÉRIEURS

- Bouton de démarrage Ford
- Ciel de toit noir
- Console centrale avec accoudoir coulissant
- Sélecteur de mode de conduite
- Sellerie en tissu noir avec surpiqûres grises
- Siège conducteur à réglage manuel 4 voies
- Siège conducteur à réglage lombaire
- Rétroviseur intérieur électrochrome
- Tapis de sol avant Premium
- Volant Sensico®#

ÉQUIPEMENTS EXTÉRIEURS

- Pare-chocs arrière avec diffuseur couleur carrosserie
- Commutateur de feux
- Becquet arrière EV
- Calandre Gen-E
- Feux arrière à LED
- Jantes alliage 17"
- Jupes latérales et arches couleur carrosserie
- Grille de calandre active
- Rétroviseurs extérieurs électriques, chauffants, avec répétiteur de clignotant et coque couleur carrosserie
- Pare-brise acoustique
- Projecteurs LED avec feux de jour et commutateur de feux de route automatique
- Vitres arrière surteintées

TECHNOLOGIES ET CONFORT

- Air conditionné automatique
- Planche de bord en vinyle Premium
- Câble de recharge Type 2 Mode 3
- Combiné d'instrumentation numérique 12,8"
- Éclairage d'ambiance
- Gigabox® (compartiment de rangement sous le plancher du coffre) et frunk
- Modem 5G
- Système audio avec SYNC 4, écran tactile 12", commandes vocales, 2 ports USB, Apple CarPlay et Android Auto, 6 haut-parleurs

SÉCURITÉ ET PROTECTION

- Assistant de pré-collision avec freinage post-collision
- Assistant de maintien dans la voie
- Avertisseur de conduite à contre-sens
- Alerte de véhicule en approche
- Assistant à la conduite économique
- Airbags frontaux et latéraux pour conducteur et passager
- Airbags rideaux pour conducteur et passager
- Caméra de recul
- Lecture des panneaux
- Système de surveillance de la pression des pneus (TPMS)
- Régulateur / limiteur de vitesse

PREMIUM

Équipements en plus de Puma

ÉQUIPEMENTS INTÉRIEURS

- Sellerie mixte Sensico®# / Suédine noire avec surpiqûres grises

ÉQUIPEMENTS EXTÉRIEURS

- Hayon mains libres
- Jantes alliage 18"
- Plaques de seuil de porte
- Rétroviseurs extérieurs couleur carrosserie, électriques, chauffants, rabattables électriquement avec répétiteur de clignotant et projection du logo en éclairage d'accueil
- Projecteurs Matrix LED anti-éblouissement avec éclairage intelligent

TECHNOLOGIES ET CONFORT

- Accès et démarrage mains libres
- Système audio B&O 10 haut-parleurs (575 W)

SOUND EDITION

Équipements en plus de Premium

ÉQUIPEMENTS INTÉRIEURS

- Ciel de toit noir
- Plaques de seuil de porte Sound Edition
- Sellerie mixte vinyle Feeltek noir Hannah avec surpiqûres grises
- Sièges avant chauffants
- Volant chauffant

ÉQUIPEMENTS EXTÉRIEURS

- Jantes alliage ST-Line 18" Sound Edition
- Pack extérieur Noir : toit et rétroviseurs extérieurs noirs
- Pare-brise dégivrant Quickclear®

TECHNOLOGIES ET CONFORT


- Système audio B&O 10 haut-parleurs (650W)

SÉCURITÉ ET PROTECTION

- Aide au stationnement avant
- Assistant pré-collision avec assistant de pré-collision aux intersections
- Assistant au freinage d'urgence en marche arrière
- Caméra 360°
- Régulateur adaptatif intelligent et système CADSIII avec assistant de maintien et centrage dans la voie avec fonction Stop & Go et lecture avancée des panneaux de signalisation
- Surveillance des angles morts avec alerte de véhicule en approche

* Sensico® est un matériau artificiel reconstituant l'apparence et la texture du cuir.

Nouveau Ford Puma Gen-E® 100% électrique



Tarif maximum TTC au 17/06/2025 (2025.75MY) - Types 01-2025 et 05-2025

OPTIONS

DÉSIGNATION	PUMA	PREMIUM	SOUND EDITION
Crochet d'attelage détachable	700 €	700 €	700 €
Jantes alliage 19" <i>Incompatibles avec les pneus toutes saisons optionnels</i>	-	600 €	-
Pneus toutes saisons <i>Ajoutent les jantes alliage 17" (Puma) sur la version Premium</i>	300 €	300 €	-
Pré-équipement grille de séparation	50 €	50 €	50 €
Pack extérieur noir <i>Incompatible avec les teintes Blanc Glacier et Noir Agate</i>	600 €	600 €	■
Toit ouvrant panoramique	1 000 €	1 000 €	-

PEINTURE NON MÉTALLISÉE

	PUMA	PREMIUM	SOUND EDITION
Blanc Glacier	250 €	250 €	-

PEINTURES MÉTALLISÉES

	PUMA	PREMIUM	SOUND EDITION
Jaune Electric	■	■	-
Noir Agate	600 €	600 €	-
Gris Solar	600 €	600 €	200 €

PEINTURES MÉTALLISÉES PREMIUM

	PUMA	PREMIUM	SOUND EDITION
Bleu Aqua	800 €	800 €	200 €
Blanc Metropolis	-	-	■
Rouge Fantastic	1 250 €	1 250 €	-

PACKS

PACK ASSISTANCE AVANCÉE

- Régulateur adaptatif intelligent et système CADSIII avec assistant de maintien dans la voie, centrage dans la voie avec fonction Stop & Go et lecture avancée des panneaux de signalisation
- Surveillance des angles morts avec alerte de véhicule en approche
- Caméra 360°
- Aide au stationnement avant
- Assistant pré-collision avec assistant de pré-collision aux intersections
- Assistant au freinage d'urgence en marche arrière
- Rétroviseurs extérieurs électriques, chauffants et rabattables électriquement avec éclairage d'approche et répétiteur de clignotant intégré
Intégré au Pack sur finition Puma, déjà de série sur Premium

PUMA	PREMIUM	SOUND EDITION
1 200 €	1 000 €	■

PACK CONFORT

- Hayon mains libres
- Rétroviseurs extérieurs chauffants, rabattables électriquement avec répétiteur de clignotant intégré et éclairage d'approche
- Accès et démarrage mains libres

PUMA	PREMIUM	SOUND EDITION
600 €	■	■

PACK HIVER

- Sièges avant chauffants
- Pare-brise dégivrant Quickclear®
- Volant chauffant

PUMA	PREMIUM	SOUND EDITION
500 €	500 €	■



■ De série sur la finition. - Non disponible.

Nouveau Ford Puma Gen-E® 100% électrique




Tarif maximum TTC au 17/06/2025 (2025.75MY) - Types 01-2025 et 05-2025

FINITIONS

PUMA



Sellerie en tissu noir avec surpiqûres grises




Jantes de série
Jantes alliage 17"


PREMIUM



Sellerie mixte Sensico® / Suédine noire avec surpiqûres grises



Jantes de série
Jantes alliage 18"



Jantes optionnelles
Jantes alliage 19"



* Sensico® est un matériau artificiel reconstituant l'apparence et la texture du cuir.


Tarif maximum TTC au 17/06/2025 (2025.75MY) - Types 01-2025 et 05-2025

FINITIONS

SOUND EDITION



Sellerie mixte vinyle Feeltek noir Hannah avec surpiqûres grises



Jantes de série
Jantes alliage 18"



Tarif maximum TTC au 17/06/2025 (2025.75MY) - Types 01-2025 et 05-2025

TEINTES EXTÉRIEURES

TEINTES MÉTALLISÉES

De série (Puma et Premium)

En option* : **600 €**

En option : **600 €**
(**200 €** sur Sound Edition)



Jaune Electric



Noir Agate



Gris Solar

TEINTES MÉTALLISÉES PREMIUM

De série (Sound Edition)

En option : **600 €**
(**200 €** sur Sound Edition)

En option* : **1 250 €**



Blanc Metropolis



Bleu Aqua



Rouge Fantastic

TEINTE NON MÉTALLISÉE

En option* : **250 €**



Blanc Glacier

Le Pack extérieur comprend également les coques de rétroviseur noires



PACK EXTÉRIEUR NOIR

En option : **600 €**
(De série sur Sound Edition)



Avec Jaune Electric



Avec Gris Solar



Avec Bleu Aqua



Avec Rouge Fantastic

* Indisponible sur Sound Edition.

Tarif maximum TTC au 17/06/2025 (2025.75MY) - Types 01-2025 et 05-2025

INFORMATIONS TECHNIQUES

	PUMA Standard Range	PREMIUM Standard Range	SOUND EDITION Standard Range
BATTERIE ET RECHARGE			
Capacité maximale de la batterie (kWh)		54	
Capacité nette de la batterie (kWh)		43,6	
Autonomie mixte (km)	376	364	301
Autonomie en ville (km)	523	506	504
Puissance de charge maxi en Courant Alternatif - AC (kW)		11	
Puissance de charge maxi en Courant Continu - DC (kW)		100	
Kilomètres maximum récupérés en 10 minutes		135	
Temps de charge de 10 à 80% (recharge rapide)		23 min	
PERFORMANCES			
Énergie		100% Électrique	
Puissance (ch)		168	
Puissance (kW)		123,5	
Couple (Nm)		290	
Vitesse maxi (km/h)		160	
0 - 100 km/h (s) Départ arrêté		8,0	
Kilomètres maximum récupérés en 10 minutes		135	



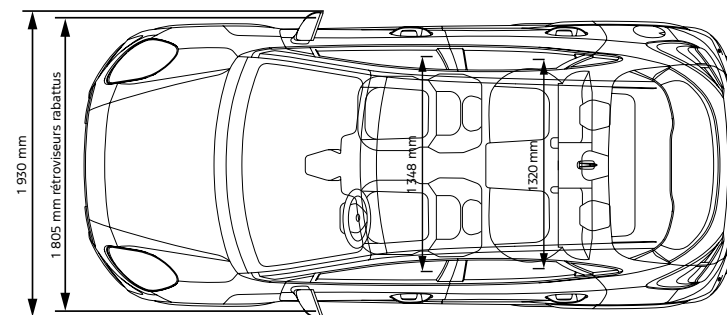
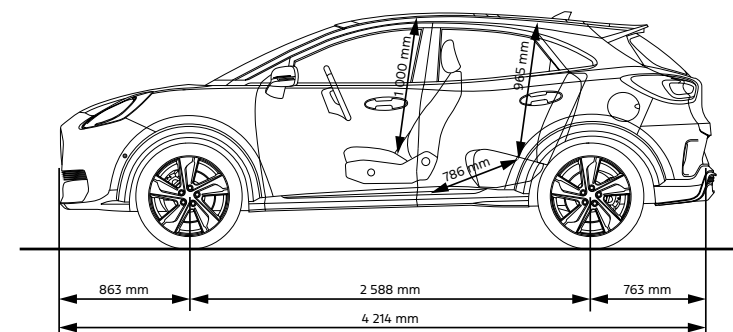
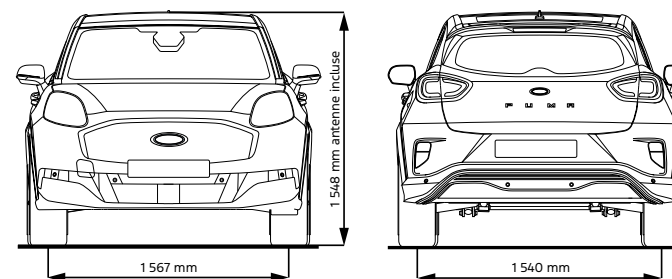
Tarif maximum TTC au 17/06/2025 (2025.75MY) - Types 01-2025 et 05-2025

INFORMATIONS TECHNIQUES

DIMENSIONS (MM)	Standard Range		
	PUMA	PREMIUM	SOUND EDITION
Longueur		4 214	
Largeur avec rétroviseurs déployés		1 930	
Largeur avec rétroviseurs rabattus		1 805	
Empattement		2 588	
Hauteur avec antenne		1 548	
Diamètre de braquage (mètres)		10,40	

CAPACITÉS DE CHARGEMENT (LITRES)		Standard Range		
Frunk (sous capot avant)			43	
Gigabox® Espace sous le plancher de coffre			145	
Coffre	Mode 5 places Chargé jusqu'à la tablette arrière		523 (378 + Gigabox® 145)	
	Mode 5 places Chargé jusqu'au pavillon		574	
	Mode 2 places Chargé jusqu'au pavillon		1 273	

POIDS (KG)	Standard Range		
	Poids à vide	1 491	1 500
Masse en ordre de marche	1 566	1 575	1 577
Poids total en charge (PTRC)		2 015	
Poids tractable maxi		750	
Poids sur la flèche d'attelage		75	
Charge maxi toit - roulant / statique		75 / 300	




Tarif maximum TTC au 17/06/2025 (2025.75MY) - Types 01-2025 et 05-2025

CONSOMMATIONS (WLTP*)

PUMA


Pneus 215/55 R17 94H
Jantes alliage 17" (D2YGQ)
(Série)



Motorisation Électrique	PNEUS ECO		PNEUS TOUTES SAISONS	
	CV	Consommation électrique mixte (kWh/100 km)	CV	Consommation électrique mixte (kWh/100 km)
Standard Range 43 kWh 168 ch	4	13,1	5	13,8


PREMIUM

Pneus 215/50 R18 92H - Jantes alliage 18" (D2ULG)
(Série)



Motorisation Électrique	PNEUS ECO	
	CV	Consommation électrique mixte (kWh/100 km)
Standard Range 43 kWh 168 ch	4	13,7

Pneus 215/55 R17 94H - Jantes alliage 17" (D2YGQ)
(Option)



Motorisation Électrique	PNEUS TOUTES SAISONS	
	CV	Consommation électrique mixte (kWh/100 km)
Standard Range 43 kWh 168 ch	5	13,9


Pneus 225/40 R19 93H - Jantes alliage 19" (D2VCA)
(Option)



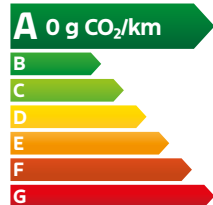
Motorisation Électrique	PNEUS STANDARDS	
	CV	Consommation électrique mixte (kWh/100 km)
Standard Range 43 kWh 168 ch	5	14,2

SOUND EDITION

Pneus 215/50 R18 92H - Jantes alliage 18" (D2ULB)
(Série)



Motorisation Électrique	PNEUS ECO	
	CV	Consommation électrique mixte (kWh/100 km)
Standard Range 43 kWh 168 ch	4	13,8



* Attention : Données WLTP pour des véhicules commandés sans options.

Les valeurs de consommation d'énergie, d'émissions de CO₂ ainsi que l'autonomie pour les véhicules électriques ont été indiquées conformément aux procédures WLTP. Pour plus d'informations, merci de contacter votre Concessionnaire. Le CO₂ est le principal gaz à effet de serre responsable du réchauffement climatique. Un guide sur la consommation de carburant/d'énergie et les émissions de CO₂ contenant des informations sur tous les nouveaux modèles de voitures de tourisme est disponible gratuitement dans chaque point de vente. Vous pouvez également le télécharger à l'adresse www.ademe.fr. Pour plus de renseignements, consultez le site de l'Ademe.



Illustrations, descriptions et spécifications. Les informations contenues dans ce document étaient exactes au moment de sa conception. Soucieux de faire constamment évoluer ses produits, Ford se réserve toutefois le droit de modifier à tout moment les disponibilités, les spécifications, les couleurs et les prix des modèles et accessoires illustrés et décrits dans la présente publication. Pour obtenir les informations les plus récentes, adressez-vous à votre concessionnaire Ford.

FMC Automobiles SAS, 1 rue du 1^{er} Mai, Immeuble Axe Seine, 92000 Nanterre. SIREN 425 127 362 RCS Nanterre.

Mise à jour : juin 2025.

Pensez à covoiturer. Au quotidien, prenez les transports en commun. Pour les trajets courts, privilégiez la marche ou le vélo.
#SeDéplacerMoinsPolluer