

TRANSIT COURIER



SÉLECTIONNER

Grâce au choix varié de configurations extérieures et intérieures, un Ford Transit Courier est fait pour VOUS.

VUE D'ENSEMBLE DE LA GAMME



FOURGON LIMITED



FOURGON ACTIVE



FOURGON AMBIENTE



FOURGON TREND

SÉLECTIONNER

FOURGON AMBIENTE

Principaux équipements extérieurs

- Roues Acier 15" - Pneumatiques 195/65R15 - Cache-moyeux noirs
- Portes arrière battantes
- Rétroviseurs chauffants et réglables électriquement - Non peints
- Pare-chocs avant peint partie haute, noire partie basse

Principaux équipements intérieurs

- Ford Co-Pilot 360 – Assistant pré-collision (caméra), Aide au maintien dans la voie, Régulateur de vitesse, Limiteur

de vitesse intelligent, Reconnaissance des panneaux de signalisation, Allumage automatique des phares, Aide au stationnement AR

- Siège conducteur réglable 6 positions et passager réglable 4 positions
- Garnissage en tissu avec insert Coded Black Onyx et rembourrage City Black Onyx
- 1 clé avec commande à distance et une clé manelle
- SYSTÈME AUDIO SYNC 4 (IP2) : écran 8" tactile, DAB, Bluetooth, AUX, USB, MP3, Android auto et Apple Car Play sans fil, 4 HP

Moteurs

Diesel

1,5L Ford EcoBlue Diesel, 100 ch (74 kW) Boîte manuelle 6 vitesses

Essence


1,0L Ford EcoBoost essence, 100 ch (74 kW) Boîte manuelle 6 vitesses

Styles de carrosserie

Fourgon

Note La marque internationale Bluetooth® et ses logos sont la propriété de Bluetooth SIG, Inc. et tout usage de ces marques par Ford Motor Company Limited et ses sociétés affiliées fait l'objet d'une licence. Les autres marques et noms de marque appartiennent à leurs propriétaires respectifs.

VERSIONS



SÉLECTIONNER

VERSIONS

FOURGON TREND

Principaux équipements extérieurs

- Roues Acier 15" - Pneumatiques 195/65R15 - Enjoliveurs complets de roue
- Portes arrière battantes
- Porte latérale coulissante droite de chargement
- Phares antibrouillard avant
- Rétroviseurs chauffants et réglables électriquement - Non peints

Principaux équipements intérieurs

- Ford Co-Pilot 360 – Assistant pré-collision (caméra), Aide au maintien dans la voie, Régulateur de vitesse, Limiteur

de vitesse intelligent, Reconnaissance des panneaux de signalisation, Allumage automatique des phares, Aide au stationnement AR

- Air conditionnée à régulation manuelle
- Siège conducteur réglable à 6 positions avec soutien lombaire et accoudoir, siège passager à 4 positions
- Garnissage en tissu avec insert Coded Black Onyx et rembourrage City Black Onyx
- 2 clés repliables avec télécommande
- Tissu "Coded" Noirs Onyx

Moteurs

Diesel

1,5L Ford EcoBlue Diesel, 100 ch (74 kW) Boîte manuelle 6 vitesses

Essence


1,0L Ford EcoBoost essence, 100 ch (74 kW) Boîte manuelle 6 vitesses

1,0L Ford EcoBoost essence, 125 ch (92 kW) Boîte manuelle 6 vitesses

1,0L Ford EcoBoost essence, 125 ch (92 kW) Boîte automatique 7 vitesses, boîte de vitesses à double embrayage

Styles de carrosserie

Fourgon



SÉLECTIONNER

VERSIONS

FOURGON LIMITED

Principaux équipements extérieurs

- Jantes alliage 16" - pneumatiques 205/65R16
- Grille de calandre avant avec barre chromée
- Rétroviseurs chauffants et réglables électriquement - Noirs peints
- Poignées de porte couleur métal

Principaux équipements intérieurs

- Ford Co-Pilot 360 – Assistant pré-collision (caméra), Aide au maintien dans la voie, Régulateur de vitesse, Limiteur de vitesse intelligent,

Reconnaissance des panneaux de signalisation, Allumage automatique des phares, Aide au stationnement AR

- Pack Parking - Aide au stationnement avant, Caméra de recul
- Air conditionné à régulation automatique
- Chargeur sans fil
- 2 télécommandes
- Démarrage sans clé - Keyless
- Volant en cuir synthétique Sensico®
- Garnissage en tissu avec insert Coded Black Onyx et rembourrage City Black Onyx

Moteurs

Diesel

1,5L Ford EcoBlue Diesel, 100 ch (74 kW) Boîte manuelle 6 vitesses

Essence

1,0L Ford EcoBoost essence, 125 ch (92 kW) Boîte manuelle 6 vitesses

1,0L Ford EcoBoost essence, 125 ch (92 kW) Boîte automatique 7 vitesses, boîte de vitesses à double embrayage

Styles de carrosserie

Fourgon



SÉLECTIONNER

VERSIONS

FOURGON ACTIVE

Principaux équipements extérieurs

- Jantes alliage 17" - pneumatiques 215/55R17
- Grille de calandre nid d'abeille spécifique Active
- Passage de roue couleur unie
- Rétroviseurs chauffants et réglables électriquement - Noirs peints
- Barres de toit couleur argentée

Principaux équipements intérieurs

- Ford Co-Pilot 360 – Assistant pré-collision (caméra), Aide au maintien dans la voie, Régulateur de vitesse, Limiteur de vitesse intelligent,

Reconnaissance des panneaux de signalisation, Allumage automatique des phares, Aide au stationnement AR

- Pack Parking - Aide au stationnement avant, Caméra de recul
- Air conditionné à régulation automatique
- Chargeur sans fil
- 2 télécommandes
- Démarrage sans clé - Keyless
- Tapis de sol ACTIVE
- Chargeur sans fil
- Garnissage en tissu avec insert Nunavut Nordic Blue et rembourrage Luxury Black Onyx

Moteurs

Diesel

1,5L Ford EcoBlue Diesel, 100 ch (74 kW) Boîte manuelle 6 vitesses

Essence

1,0L Ford EcoBoost essence, 125 ch (92 kW) Boîte manuelle 6 vitesses

1,0L Ford EcoBoost essence, 125 ch (92 kW) Boîte automatique 7 vitesses, boîte de vitesses à double embrayage

Styles de carrosserie

Fourgon



PERSONNALISER

Le fourgon Transit Courier vous permet de laisser libre court à votre créativité et d'exprimer l'identité de votre entreprise avec un choix de couleurs stylées, classiques et contrastées.

COULEURS



Peinture métallisée Rouge Fantastic*



Peinture opaque Blanc Glacier



Peinture métallisée Noir Agate*



Peinture métallisée Vert Bursting*



Peinture opaque Gris Cactus



Peinture métallisée Bleu Island*



Peinture métallisée Gris Solar*

Remarque : Les photos de véhicules illustrent les teintes de carrosserie et peuvent ne pas correspondre aux spécifications actuelles des véhicules ou à leur disponibilité sur certains marchés. Les peintures et garnissages reproduits dans cette brochure peuvent être différents des peintures réelles du fait des limites inhérentes aux processus d'impression utilisés.

*Les peintures métallisées sont disponibles en option payante.

CARACTÉRISTIQUES

DIMENSIONS (MM)

DIMENSIONS

	Fourgon		Cabine Approfondie
	Ambiente/ Trend/ Limited	Active	Trend
Longueur hors tout	4337	4344	4337
Largeur hors tout avec rétroviseurs	2076	2076	2076
Largeur hors tout avec rétroviseurs rabattus	1876	1876	1876
Largeur hors tout sans rétroviseurs	1800	1813	1800
Hauteur hors tout*	1827	1839	1819
Empattement	2692	2692	2692
Avant du véhicule au centre de la roue avant	832	838	832
Arrière du véhicule au centre de la roue arrière	813	814	813
Largeur d'ouverture de portière latérale	528	528	534
Hauteur d'accès de portière de chargement latérale	1069	1069	1069
Largeur d'accès de portière arrière/hayon	1235	1235	1235
Hauteur d'accès de portière arrière/hayon	1120	1120	1120
Longueur du compartiment de chargement maxi. (au plancher)	1802	1802	n/a
Longueur maximale de chargement au plancher jusqu'à la 2e rangée (escamotée)	n/a	n/a	1429
Longueur maximale de chargement au plancher jusqu'à la 2e rangée	n/a	n/a	935
Largeur d'espace de chargement maxi.	1535	1535	1235
Espace de chargement entre passages de roue	1220	1220	1220
Plancher de chargement jusqu'au toit (au niveau des roues arrière)	1253	1253	1216
Plancher de chargement jusqu'au toit (point le plus haut)	1262	1262	1219
Hauteur de chargement porte arrière* (à vide)	583 (pneus de 15") 602 (pneus de 16")	601	582

Toutes les dimensions (affichées en mm) sont soumises à des tolérances de fabrication, renvoient à des modèles de spécification minimum et n'incluent pas les équipements additionnels.
*Les hauteurs correspondent aux valeurs minimum et maximum entre un véhicule chargé et un véhicule vide. Ces illustrations sont purement à titre indicatif. Méthode VDA Méthode utilisée par la fédération allemande de l'industrie automobile (Verband der Automobilindustrie) (VDA). Les chiffres VDA sont déterminés en remplissant l'espace de chargement avec des blocs de « litre », chacun mesurant 200x100x50 mm. Ces blocs sont comptés et le résultat numérique est converti en mètres cubes. Méthode SAE Méthode utilisée par la société américaine des ingénieurs de l'automobile (Society of Automotive Engineers) (SAE). Les chiffres SAE sont déterminés par la moyenne de deux dimensions de hauteur, longueur et largeur, multipliée pour obtenir le volume en mètres cubes. Volume de chargement maximum mesure simplement le volume d'un matériau finement granuleux, comme du sable ou du riz, pouvant être placé dans l'espace de chargement.



Longueur : 4337 mm



Hauteur : 1827 mm

Largeur : 1800 mm

CARACTÉRISTIQUES

DIMENSIONS (MM)

	Fourgon Ambiente/ Trend/ Limited	Active	Cabine Approfondie Trend
Volume d'espace de chargement maxi. (avec cloison) (m³) Méthode SAE	2,91	2,91	2,45
Longueur de chargement mi-hauteur jusqu'à la cloison de séparation	1562	1562	n/a
Hauteur de chargement (BKW) 15 pouces	574	n/a	564
Hauteur de chargement (BKW) 16 pouces	596	n/a	585
Hauteur de chargement (BKW) 17 pouces	n/a	595	584
RAYON DE BRAQUAGE (M)			
Entre trottoirs/Entre murs (jantes de 16 pouces)	10,7	10,7	10,7
CAPACITÉ DU RÉSERVOIR DE CARBURANT (LITRES)			
Essence	45	45	45
Diesel	44	44	44
Réservoir d'AdBlue (Diésel)	13,3	13,3	13,3
GARDE AU SOL (MM)			
FOURGON V769 ICE R15 (A vide / Chargé)	186/143	186/143	186/143
FOURGON V769 ICE R16 (A vide / Chargé)	206/163	206/163	206/163
FOURGON V769 ICE R17 (A vide / Chargé)	205/163	205/163	205/163

Toutes les dimensions (affichées en mm) sont soumises à des tolérances de fabrication, renvoient à des modèles de spécification minimum et n'incluent pas les équipements additionnels.
 *Les hauteurs correspondent aux valeurs minimum et maximum entre un véhicule chargé et un véhicule vide. Ces illustrations sont purement à titre indicatif. Méthode VDA Méthode utilisée par la fédération allemande de l'industrie automobile (Verband der Automobilindustrie) (VDA). Les chiffres VDA sont déterminés en remplissant l'espace de chargement avec des blocs de « litre », chacun mesurant 200x100x50 mm. Ces blocs sont comptés et le résultat numérique est converti en mètres cubes. Méthode SAE Méthode utilisée par la société américaine des ingénieurs de l'automobile (Society of Automotive Engineers) (SAE). Les chiffres SAE sont déterminés par la moyenne de deux dimensions de hauteur, longueur et largeur, multipliée pour obtenir le volume en mètres cubes. Volume de chargement maximum mesure simplement le volume d'un matériau finement granuleux, comme du sable ou du riz, pouvant être placé dans l'espace de chargement.

CONSOMMATION DE CARBURANT ET REJETS DE CO₂ (NIVEAU 6.2)

	WLTP Rejets de CO ₂ [†] Globalement Valeur Mixte	Consommation de carburant en L/100 km Globalement Valeur Mixte
FOURGON TRACTION AVANT		
1.5L Ford EcoBlue 100 ch (74 kW) Boîte manuelle 6 vitesses	135-144	5,1-5,5
1.0L Ford EcoBoost essence 100 ch (74 kW) Boîte manuelle 6 vitesses	148-154	6,5-6,8
1.0L Ford EcoBoost essence 125 ch (92 kW) Boîte manuelle 6 vitesses	150-154	6,6-6,8
1.0L Ford EcoBoost essence 125 ch (92 kW) Boîte automatique 7 vitesses	149-167	6,5-7,3
CABINE APPROFONDIE TRACTION AVANT		
1.5L Ford EcoBlue 100 ch (74 kW) Boîte manuelle 6 vitesses	à confirmer	à confirmer
1.0L Ford EcoBoost essence 100 ch (74 kW) Boîte manuelle 6 vitesses	à confirmer	à confirmer
1.0L Ford EcoBoost essence 125 ch (92 kW) Boîte automatique 7 vitesses	à confirmer	à confirmer

[†]Les valeurs de consommation de carburant/énergie et d'émissions de CO₂ déclarées sont mesurées conformément aux conditions techniques requises et aux spécifications des réglementations européennes (CE) 715/2007 et (CE) 2017/1151 (dernière révision). Les véhicules utilitaires légers homologués selon la procédure d'essai mondiale harmonisée pour les véhicules légers (WLTP) seront livrés avec des informations sur la consommation de carburant/d'énergie et les émissions de CO₂ selon la procédure WLTP. Les procédures de test standard utilisées permettent de comparer différents types de véhicules et constructeurs. Lors de la détermination des valeurs de consommation et d'émissions de CO₂ d'un véhicule ou de l'autonomie pour les véhicules électriques, l'efficacité du carburant, mais aussi le comportement routier et d'autres facteurs non techniques sont à prendre en compte. Le CO₂ est le principal gaz à effet de serre responsable du réchauffement climatique. Un guide sur la consommation et les émissions de CO₂ contenant des informations pour tous les nouveaux modèles de voitures particulières peut être téléchargé sur www.ademe.fr. Pour plus d'informations, consultez le site de l'Ademe.

CARACTÉRISTIQUES

TIREZ LE MEILLEUR PARTI DE VOTRE NOUVEAU VÉHICULE FORD

Nous voulons vous aider à tirer le plus grand bénéfice de votre nouveau Ford. Dans cette optique, il est important que vous sachiez ce que ce véhicule est conçu pour transporter en toute sécurité, tant en termes de volume de chargement que de charge utile. Votre Transit Center peut vous fournir des conseils professionnels sur des points spécifiques, et vous aider à trouver le bon véhicule pour votre budget et les besoins de votre entreprise.

Le Ford Transit Courier conçu pour transporter des marchandises – beaucoup de marchandises.

Le choix d'un nouveau fourgon est une décision importante impliquant de nombreux facteurs. Si certains aspects, comme choisir la version la plus appropriée, identifier la principale utilisation et déterminer la taille de cargaison, sont relativement simples, d'autres, tels que le calcul de la charge utile, sont plus complexes.

Capacité de charge

Pour calculer la charge utile, vous devez connaître deux choses : le poids total en charge du véhicule (PTAC) et sa masse en ordre de marche.

Le **PTAC** est le poids maximal autorisé du véhicule lorsqu'il est chargé et prêt à partir. Il comprend le poids du véhicule, des accessoires, du conducteur et des passagers (en partant du poids standard, soit 75 kg/personne), des fluides, du réservoir de carburant plein à 90 % (1 litre de diesel = environ 0,85 kg), de l'équipement en option et de l'équipement installé après-vente, ainsi que le poids de la cargaison.

La **masse à vide en ordre de marche** est le poids d'un véhicule de la finition Ambiente aux spécifications standard, y compris les fluides et le réservoir de carburant rempli à 90 %, mais sans le conducteur, les passagers ou la cargaison.

La **charge utile** correspond à la différence entre les deux.

Poids total en charge moins **masse en ordre de marche** = **charge utile**

Pour vous aider à choisir le véhicule correspondant à vos besoins, voici quelques explications plus détaillées sur les facteurs qui peuvent influencer la charge utile d'un véhicule. Ces éléments incluent, entre autres :

Conducteur et passagers

Nous calculons le poids du conducteur et des passagers en supposant un poids standard de 75 kg/personne. N'oubliez pas que le conducteur et les passagers ne sont pas inclus dans la masse en ordre de marche. Aussi, dès que le conducteur ou les passagers montent à bord, la charge utile diminue en conséquence.

Options montées en usine

La plupart des options montées en usine ont une incidence sur la charge utile du véhicule. Par exemple, la climatisation peut ajouter environ 18 kg au poids du véhicule, et donc réduire sa charge utile.

Par contre, choisir un siège passager avant simple au lieu du siège double de série réduira le poids du véhicule d'environ 12 kg, et augmentera donc d'autant sa charge utile. Votre Transit Center peut vous indiquer quels éléments risquent d'ajouter ou de réduire la masse à vide du véhicule, et de combien.

Versions

Toutes les masses en ordre de marche figurant dans cette brochure correspondent à un véhicule version Ambiente, sauf indication contraire. Les modèles versions Trend, Limited et Active sont généralement plus lourds que la version Ambiente en raison d'un plus grand nombre de fonctionnalités et d'équipements.

Tolérances de fabrication

En raison des variations des procédés de fabrication et de production, aucun véhicule n'est susceptible d'être du même poids qu'un autre.

Accessoires et conversions après-vente

Il est important de réfléchir soigneusement à ce que vous ajoutez à votre véhicule après en avoir pris livraison. Tous les accessoires montés ou les conversions après-vente du véhicule peuvent affecter sa charge utile. Veuillez vous adresser à votre Transit Center pour obtenir plus d'informations et des conseils.

Si la charge utile est un élément important pour votre entreprise, ou si vous avez l'intention de transporter une cargaison dont le poids risque d'atteindre la capacité maximale du véhicule, votre Transit Center peut vous aider. Il peut vous conseiller concernant les spécifications exactes du véhicule qui peut le mieux répondre aux besoins de votre activité.

Configurez votre fourgon selon votre activité professionnelle

Les véhicules utilitaires Ford sont disponibles avec une large gamme d'équipements de série et en option. Votre Transit Center peut vous aider à choisir les caractéristiques qui répondront aux besoins spécifiques de votre entreprise, y compris les éléments techniques pour faciliter la pose après-vente d'équipement spécialisé ou d'éléments de conversion.

Remarque Des informations techniques relatives aux ateliers de conversion de véhicules sont disponibles en ligne via le Manuel d'utilisation et d'équipements sur le site www.etis.ford.com sous informations >> conversions de véhicules.

CARACTÉRISTIQUES

POIDS ET CHARGES (NIVEAU 6.2)

STYLE ET APPARENCE

	PTAC Standard/ Option Charge Augmentée	Rapport de pont	Charge utile maxi. (sans conducteur/ passagers) (kg)	Poids total en charge (kg)	Poids à vide mini. (sans conducteur/ passagers) (kg)♦	Poids autorisé sur essieu avant (kg)	Poids autorisé sur essieu arrière (kg)	Poids total roulant (kg)	Poids remorquable maximal freiné (kg)
FOURGON									
1.5L Ford EcoBlue 100 ch (74 kW) Boîte manuelle 6 vitesses	Standard	3,82	677	1965	1288	945	1100	3065	1100
1.0L Ford EcoBoost essence 100 ch (74 kW) Boîte manuelle 6 vitesses	Standard	4,27	680	1910	1230	915	1080	2910	1000
1.0L Ford EcoBoost essence 125 ch (92 kW) Boîte manuelle 6 vitesses	Standard	4,27	680	1910	1230	915	1080	2910	1000
1.0L Ford EcoBoost essence 125 ch (92 kW) Boîte automatique 7 vitesses, boîte de vitesses à double embrayage	Standard	4,18/4,73	682	1940	1258	940	1080	2940	1000
1.5L Ford EcoBlue 100 ch (74 kW) Boîte manuelle 6 vitesses	Charge augmentée	3,82	844	2135	1291	955	1260	3235	1100
1.0L Ford EcoBoost essence 100 ch (74 kW) Boîte manuelle 6 vitesses	Charge augmentée	4,27	852	2085	1233	920	1245	3085	1000
1.0L Ford EcoBoost essence 125 ch (92 kW) Boîte manuelle 6 vitesses	Charge augmentée	4,27	852	2085	1233	920	1245	3085	1000
1.0L Ford EcoBoost essence 125 ch (92 kW) Boîte automatique 7 vitesses, boîte de vitesses à double embrayage	Charge augmentée	4,18/4,73	854	2115	1261	950	1245	3115	1000
CABINE APPROFONDIE									
1.5L Ford EcoBlue 100 ch (74 kW) Boîte manuelle 6 vitesses		3,82	729	2165	1436	970	1270	3265	1100
1.0L Ford EcoBoost essence 100 ch (74 kW) Boîte manuelle 6 vitesses		4,27	732	2110	1378	935	1245	3110	1000
1.0L Ford EcoBoost essence 125 ch (92 kW) Boîte automatique 7 vitesses, boîte de vitesses à double embrayage		4,18/4,73	734	2140	1406	965	1250	3140	1000

♦Le poids à vide dépend de nombreux facteurs, comme le type de carrosserie, le moteur et les équipements en option. Il correspond au poids d'un véhicule Base de série (le poids à vide diffère pour chaque série de véhicules) avec les fluides et un réservoir de carburant plein à 90 %, mais sans conducteur (75 kg), équipement, ni chargement. La charge utile indiquée dans ce document correspond à la différence entre le poids total en charge (PTAC) du véhicule et son poids à vide, avec une déduction supplémentaire de 75 kg pour le poids du conducteur. À noter que le poids réel varie toujours en fonction des tolérances de fabrication, ce qui peut entraîner des différences entre les valeurs de charge utile indiquées dans ce document et le poids réel. Nous recommandons aux clients souhaitant atteindre la charge maximale avec le véhicule d'ajouter une marge d'erreur de 5 % aux chiffres de poids à vide avant le calcul de la charge utile, afin de minimiser les risques de surcharge. Remarque : Il est de la responsabilité du conducteur de s'assurer que son véhicule est conforme à la réglementation pour un usage sur route. Consultez votre concessionnaire de véhicules commerciaux Ford pour plus d'informations.

	Ambiente	Trend	Limited	Active
JANTES				
Jantes acier 15 pouces avec cache-moyeu (équipée de pneus 195/65 R15 BSW*)	<input checked="" type="checkbox"/>	<input type="checkbox"/>	<input type="checkbox"/>	<input type="checkbox"/>
Jantes acier 15 pouces avec enjoliveurs complets (équipée de pneus 195/65 R15 BSW*)	<input type="checkbox"/>	<input checked="" type="checkbox"/>	<input type="checkbox"/>	<input type="checkbox"/>
Jantes en alliage 16 pouces – 16 branches, finition Sparkle Silver (sur pneumatiques 205/65 R16*)	<input type="checkbox"/>	<input type="checkbox"/>	<input checked="" type="checkbox"/>	<input type="checkbox"/>
Jantes en alliage 17 pouces – 5 branches, finition Absolute Black/Machined (sur pneumatiques 215/55 R17*)	<input type="checkbox"/>	<input type="checkbox"/>	<input type="checkbox"/>	<input checked="" type="checkbox"/>
Roue de secours galette	<input type="checkbox"/>	<input type="checkbox"/>	<input type="checkbox"/>	<input type="checkbox"/>
ÉQUIPEMENTS DE DESIGN				
Grille de calandre couleur noire	<input checked="" type="checkbox"/>	<input checked="" type="checkbox"/>	<input type="checkbox"/>	<input type="checkbox"/>
Grille de calandre avant avec barre chromée	<input type="checkbox"/>	<input type="checkbox"/>	<input checked="" type="checkbox"/>	<input type="checkbox"/>
Grille de calandre nid d'abeille spécifique Active	<input type="checkbox"/>	<input type="checkbox"/>	<input type="checkbox"/>	<input checked="" type="checkbox"/>
Pare-chocs avant peint partie haute, noire partie basse	<input checked="" type="checkbox"/>	<input checked="" type="checkbox"/>	<input checked="" type="checkbox"/>	<input checked="" type="checkbox"/>
Plaques de protection avant et arrière	<input type="checkbox"/>	<input type="checkbox"/>	<input type="checkbox"/>	<input checked="" type="checkbox"/>
Passage de roue couleur unie	<input type="checkbox"/>	<input type="checkbox"/>	<input type="checkbox"/>	<input checked="" type="checkbox"/>
Pare-chocs arrière non-peint	<input checked="" type="checkbox"/>	<input checked="" type="checkbox"/>	<input checked="" type="checkbox"/>	<input checked="" type="checkbox"/>
Poignées de portes couleur unie	<input checked="" type="checkbox"/>	<input checked="" type="checkbox"/>	<input type="checkbox"/>	<input type="checkbox"/>
Poignées de portes couleur carrosserie	<input type="checkbox"/>	<input type="checkbox"/>	<input checked="" type="checkbox"/>	<input checked="" type="checkbox"/>
Rétroviseurs chauffants et réglables électriquement – Non peints	<input checked="" type="checkbox"/>	<input checked="" type="checkbox"/>	<input type="checkbox"/>	<input type="checkbox"/>
Rétroviseurs chauffants et réglables électriquement – Noirs peints	<input type="checkbox"/>	<input type="checkbox"/>	<input checked="" type="checkbox"/>	<input checked="" type="checkbox"/>
Rétroviseurs extérieurs – électriques et chauffants, rabatables électriquement - Noirs peints	<input checked="" type="checkbox"/>	<input checked="" type="checkbox"/>	<input checked="" type="checkbox"/>	<input checked="" type="checkbox"/>

*Les jantes choisies sont équipées de pneumatiques de la taille indiquée, mais aucun choix de marque de pneumatiques n'est possible.

CARACTÉRISTIQUES

STYLE ET APPARENCE

EXPÉRIENCE DE CONDUITE

	Ambiente	Trend	Limited	Active
Vitres teintées	<input checked="" type="checkbox"/>	<input checked="" type="checkbox"/>	<input checked="" type="checkbox"/>	<input checked="" type="checkbox"/>
Vitres arrière surteintées	—	<input type="checkbox"/> /—	—	—
Bavettes avant et arrière	<input type="checkbox"/>	<input type="checkbox"/>	<input type="checkbox"/>	<input type="checkbox"/>
Portes arrière battantes	<input checked="" type="checkbox"/>	<input checked="" type="checkbox"/>	<input checked="" type="checkbox"/>	<input checked="" type="checkbox"/>
Porte latérale coulissante droite de chargement	<input type="checkbox"/>	<input checked="" type="checkbox"/>	<input checked="" type="checkbox"/>	<input checked="" type="checkbox"/>
Portes latérales droite et gauche	—	<input type="checkbox"/>	<input type="checkbox"/>	<input type="checkbox"/>
Porte latérale coulissante droite et gauche – De série sur Cabine Approfondie	—	<input checked="" type="checkbox"/>	—	—
Couvercle de glissière de porte de chargement latérale	—	—	<input checked="" type="checkbox"/>	<input checked="" type="checkbox"/>
Ouverture pivot vitres arrières 2ème rangée – De série sur Cabine Approfondie	—	<input checked="" type="checkbox"/> /—	—	—
Vitre fixe 3ème rangée – En option sur Cabine Approfondie	—	<input type="checkbox"/> /—	—	—
Vitres portes arrière avec dégivrage – De série sur Cabine Approfondie	<input type="checkbox"/>	<input checked="" type="checkbox"/> /0	<input type="checkbox"/>	<input type="checkbox"/>
Poignées de portes couleur unie	<input checked="" type="checkbox"/>	<input checked="" type="checkbox"/>	—	—
Poignées de portes couleur carrosserie	—	—	<input checked="" type="checkbox"/>	<input checked="" type="checkbox"/>
ÉQUIPEMENTS FONCTIONNELS EXTÉRIEURS				
Barres de toit couleur argentée	—	—	—	<input checked="" type="checkbox"/>
Crochet d'attelage fixe	<input type="checkbox"/>	<input type="checkbox"/>	<input type="checkbox"/>	—

*Les jantes choisies sont équipées de pneumatiques de la taille indiquée, mais aucun choix de marque de pneumatiques n'est possible.

SYSTÈMES D'AIDE À LA CONDUITE

	Ambiente	Trend	Limited	Active
Assistant pré-collision (caméra)	<input checked="" type="checkbox"/>	<input checked="" type="checkbox"/>	<input checked="" type="checkbox"/>	<input checked="" type="checkbox"/>
Système de prévention de collision – intersection avec détection des piétons et des deux roues¹⁾	<input checked="" type="checkbox"/>	<input checked="" type="checkbox"/>	<input checked="" type="checkbox"/>	<input checked="" type="checkbox"/>
Limiteur de vitesse intelligent	<input checked="" type="checkbox"/>	<input checked="" type="checkbox"/>	<input checked="" type="checkbox"/>	<input checked="" type="checkbox"/>
Régulateur de vitesse	<input checked="" type="checkbox"/>	<input checked="" type="checkbox"/>	<input checked="" type="checkbox"/>	<input checked="" type="checkbox"/>
Régulateur de vitesse adaptatif avec fonction « Stop & Go » et système de centrage dans la voie (pour transmission automatique uniquement)	<input checked="" type="checkbox"/>	<input checked="" type="checkbox"/>	<input checked="" type="checkbox"/>	<input checked="" type="checkbox"/>
Aide au maintien dans la voie	<input checked="" type="checkbox"/>	<input checked="" type="checkbox"/>	<input checked="" type="checkbox"/>	<input checked="" type="checkbox"/>
Reconnaissance des panneaux de signalisation	<input checked="" type="checkbox"/>	<input checked="" type="checkbox"/>	<input checked="" type="checkbox"/>	<input checked="" type="checkbox"/>
Alerte de vigilance conducteur	<input checked="" type="checkbox"/>	<input checked="" type="checkbox"/>	<input checked="" type="checkbox"/>	<input checked="" type="checkbox"/>
Aide au stationnement AR	<input checked="" type="checkbox"/>	<input checked="" type="checkbox"/>	<input checked="" type="checkbox"/>	<input checked="" type="checkbox"/>
Aide au stationnement avant	<input checked="" type="checkbox"/>	<input checked="" type="checkbox"/>	<input checked="" type="checkbox"/>	<input checked="" type="checkbox"/>
ABS avec répartition électronique de freinage (EBD) et contrôle dynamique de stabilité (ESP)	<input checked="" type="checkbox"/>	<input checked="" type="checkbox"/>	<input checked="" type="checkbox"/>	<input checked="" type="checkbox"/>
Caméra de recul	<input checked="" type="checkbox"/>	<input checked="" type="checkbox"/>	<input checked="" type="checkbox"/>	<input checked="" type="checkbox"/>
Surveillance des angles morts (BLIS) avec alerte de véhicules en approche	<input checked="" type="checkbox"/>	<input checked="" type="checkbox"/>	<input checked="" type="checkbox"/>	<input checked="" type="checkbox"/>

PACK AIDES À LA CONDUITE

Ford Co-Pilot 360 : - Assistant pré-collision (caméra) (FBFAC) - Aide au maintien dans la voie (HLNAB) - Régulateur de vitesse (GTDAB) - Limiteur de vitesse intelligent (GTCAV) - Reconnaissance des panneaux de signalisation (HLQAB) - Allumage automatique des phares (JEDAF) - Aide au stationnement AR (HNKAB)	<input checked="" type="checkbox"/>	<input checked="" type="checkbox"/>	—	—
Pack Parking : Ford Co-Pilot 360 + - Aide au stationnement avant (HNLAB) - Caméra de recul (J3KAX)	<input type="checkbox"/>	<input type="checkbox"/>	<input checked="" type="checkbox"/>	<input checked="" type="checkbox"/>

¹⁾Équipement de sécurité.

CARACTÉRISTIQUES

EXPÉRIENCE DE CONDUITE

	Ambiente	Trend	Limited	Active
Pack aide à la conduite avec navigation = Pack stationnement (DBCAC) + + navigation connectée (avec souscription navigation connectée 1an offerte) + régulateur de vitesse adaptatif Intelligent avec centrage dans la voie et stop & go (Boite de Vitesse Automatique)/régulateur de vitesse adaptatif intelligent (Boite de Vitesse Manuelle) + surveillance des angles morts (BLIS) avec alerte de véhicules en approche + système de prévention de collision aux intersections + assistance aux manoeuvres d'évitement + caméra de recul niveau 2 + volant cuir Sensico + Rétroviseurs rabattables électriquement et chauffants – noirs				
	<input type="checkbox"/>	<input type="checkbox"/>	<input type="checkbox"/>	<input type="checkbox"/>
ÉCLAIRAGES EXTÉRIEURS				
Phares antibrouillard avant	<input type="checkbox"/>	<input checked="" type="checkbox"/>	<input checked="" type="checkbox"/>	<input checked="" type="checkbox"/>
Phares halogènes	<input checked="" type="checkbox"/>	<input checked="" type="checkbox"/>	<input checked="" type="checkbox"/>	<input checked="" type="checkbox"/>
Feux de jour	<input checked="" type="checkbox"/>	<input checked="" type="checkbox"/>	<input checked="" type="checkbox"/>	<input checked="" type="checkbox"/>
Feux de jour à LED	—	<input type="checkbox"/>	<input type="checkbox"/>	<input type="checkbox"/>
Allumage automatique des phares	<input checked="" type="checkbox"/>	<input checked="" type="checkbox"/>	<input checked="" type="checkbox"/>	<input checked="" type="checkbox"/>
Feux stop central	<input checked="" type="checkbox"/>	<input checked="" type="checkbox"/>	<input checked="" type="checkbox"/>	<input checked="" type="checkbox"/>
PACKS HIVER				
Pack hiver niv 2 comprend : - pare-brise chauffant - seat pack 5 : sièges avant chauffants, 6 positions (conducteur), 4 positions (passager) - volant chauffant	—	<input type="checkbox"/>	<input type="checkbox"/>	<input type="checkbox"/>
PACK HIVER Niv 3 comprend : - grille de séparation tôle avec trappe de chargement - seat pack 6 : sièges avant chauffants, 6 positions (conducteur), siège passager rabattable et basculable - pare-brise chauffant - volant chauffant	<input type="checkbox"/>	<input type="checkbox"/>	<input type="checkbox"/>	<input type="checkbox"/>

¹⁾Équipement de sécurité.

PERFORMANCES ET CONSOMMATION

	Ambiente	Trend	Limited	Active
FOURGON				
1.5L Ford EcoBlue 100 ch (74 kW) Boîte manuelle 6 vitesses	<input checked="" type="checkbox"/>	<input checked="" type="checkbox"/>	<input checked="" type="checkbox"/>	<input checked="" type="checkbox"/>
1.0L Ford EcoBoost essence 100 ch (74 kW) Boîte manuelle 6 vitesses	<input checked="" type="checkbox"/>	<input checked="" type="checkbox"/>	—	—
1.0L Ford EcoBoost essence 125 ch (92 kW) Boîte manuelle 6 vitesses	—	<input checked="" type="checkbox"/>	<input checked="" type="checkbox"/>	<input checked="" type="checkbox"/>
1.0L Ford EcoBoost essence 125 ch (92 kW) Boîte automatique 7 vitesses, boîte de vitesses à double embrayage	—	<input checked="" type="checkbox"/>	<input checked="" type="checkbox"/>	<input checked="" type="checkbox"/>
CABINE APPROFONDIE				
1.5L Ford EcoBlue 100 ch (74 kW) Boîte manuelle 6 vitesses	—	<input checked="" type="checkbox"/>	—	—
1.0L Ford EcoBoost essence 100 ch (74 kW) Boîte manuelle 6 vitesses	—	<input checked="" type="checkbox"/>	—	—
1.0L Ford EcoBoost essence 125 ch (92 kW) Boîte automatique 7 vitesses, boîte de vitesses à double embrayage	—	<input checked="" type="checkbox"/>	—	—
TECHNOLOGIE				
Auto-Start-Stop	<input checked="" type="checkbox"/>	<input checked="" type="checkbox"/>	<input checked="" type="checkbox"/>	<input checked="" type="checkbox"/>
Batterie – H6 70 AH	<input checked="" type="checkbox"/>	<input checked="" type="checkbox"/>	<input checked="" type="checkbox"/>	<input checked="" type="checkbox"/>
Grille de calandre active (moteurs à essence unique)	<input checked="" type="checkbox"/>	<input checked="" type="checkbox"/>	<input checked="" type="checkbox"/>	<input checked="" type="checkbox"/>
INSTRUMENTS ET COMMANDES				
Ordinateur de bord	<input checked="" type="checkbox"/>	<input checked="" type="checkbox"/>	<input checked="" type="checkbox"/>	<input checked="" type="checkbox"/>

Tous les moteurs sont à la norme Euro VI et équipés d'une boîte manuelle 6,2 vitesses, sauf indication contraire.

De série En option (supplément de coût) Partie d'un pack d'options en supplément Non disponible

CONFORT ET AGRÉMENT DE CONDUITE

	Ambiente	Trend	Limited	Active
FONCTIONNALITÉ INTÉRIEURE				
Console de rangement au pavillon	<input checked="" type="checkbox"/>	<input checked="" type="checkbox"/>	<input checked="" type="checkbox"/>	<input checked="" type="checkbox"/>
Bac de rangement au tableau de bord	<input checked="" type="checkbox"/>	<input checked="" type="checkbox"/>	<input checked="" type="checkbox"/>	<input checked="" type="checkbox"/>
Boîte à gants fermée	<input checked="" type="checkbox"/>	<input checked="" type="checkbox"/>	<input checked="" type="checkbox"/>	<input checked="" type="checkbox"/>
Poignées de porte noires	<input checked="" type="checkbox"/>	<input type="checkbox"/>	<input type="checkbox"/>	<input type="checkbox"/>
Poignées de porte argentées	<input type="checkbox"/>	<input checked="" type="checkbox"/>	<input checked="" type="checkbox"/>	<input checked="" type="checkbox"/>
Poignées de toit première et deuxième rangée (de série sur Cabine Approfondie)	<input type="checkbox"/>	<input checked="" type="checkbox"/>	<input type="checkbox"/>	<input type="checkbox"/>
Rails d'arrimage de charge mi-hauteur avec 8 points de fixation	<input type="checkbox"/>	<input type="checkbox"/>	<input type="checkbox"/>	<input type="checkbox"/>
Chargeur sans fil	<input type="checkbox"/>	<input type="checkbox"/>	<input checked="" type="checkbox"/>	<input checked="" type="checkbox"/>
Prise 12v à l'avant	<input checked="" type="checkbox"/>	<input checked="" type="checkbox"/>	<input checked="" type="checkbox"/>	<input checked="" type="checkbox"/>
Prise 12v dans l'espace de chargement	<input type="checkbox"/>	<input type="checkbox"/>	<input checked="" type="checkbox"/>	<input checked="" type="checkbox"/>
SYSTÈMES AUDIO ET DE COMMUNICATION				
SYSTÈME AUDIO SYNC 4 (IP2) : - écran 8" tactile - DAB, Bluetooth, AUX, USB, MP3 - Android auto et Apple Car Play sans fil - 4 HP	<input checked="" type="checkbox"/>	<input checked="" type="checkbox"/>	<input checked="" type="checkbox"/>	<input checked="" type="checkbox"/>
ICE Pack 3 – Navigation Ford SYNC 4, écran tactile TFT 8 pouces, quatre haut-parleurs (avant), compatible MP3, commandes audio à distance, système de commande vocale, Apple CarPlay, Android Auto, eCall (assistance d'urgence), téléphone mains libres, GPS, connectivité Bluetooth®, Modem FordPass Connect et deux ports USB	<input checked="" type="checkbox"/>	<input checked="" type="checkbox"/>	<input checked="" type="checkbox"/>	<input checked="" type="checkbox"/>
4 haut-parleurs avant	<input checked="" type="checkbox"/>	<input checked="" type="checkbox"/>	<input checked="" type="checkbox"/>	<input checked="" type="checkbox"/>
CLIMATISATION				
Air conditionné à régulation manuelle	<input type="checkbox"/>	<input checked="" type="checkbox"/>	<input type="checkbox"/>	<input checked="" type="checkbox"/>
Air conditionné à régulation automatique	<input type="checkbox"/>	<input type="checkbox"/>	<input checked="" type="checkbox"/>	<input type="checkbox"/>
“Chauffage PTC De série pour les modèles à essence en Norvège, Suède et Finlande. De série pour les modèles diesel en Norvège, Suède et Finlande. Allemagne, Autriche, Italie, Suisse Non disponible ailleurs”	<input checked="" type="checkbox"/>	<input checked="" type="checkbox"/>	<input checked="" type="checkbox"/>	<input checked="" type="checkbox"/>

CONFORT ET AGRÉMENT DE CONDUITE

	Ambiente	Trend	Limited	Active
ÉCLAIRAGES INTÉRIEURS				
Lumière de courtoisie plafonnier	<input checked="" type="checkbox"/>	<input checked="" type="checkbox"/>	<input checked="" type="checkbox"/>	<input checked="" type="checkbox"/>
Eclairage compartiment de chargement	<input checked="" type="checkbox"/>	<input checked="" type="checkbox"/>	<input checked="" type="checkbox"/>	<input checked="" type="checkbox"/>
Éclairage renforcé à LED du compartiment de chargement	<input type="checkbox"/>	<input type="checkbox"/>	<input type="checkbox"/>	<input type="checkbox"/>
MOQUETTE ET GARNISSAGE				
Moquette + tapis de sol à l'avant (de série sur Cabine Approfondie)	<input type="checkbox"/>	<input checked="" type="checkbox"/>	<input type="checkbox"/>	<input type="checkbox"/>
Tapis de sol ACTIVE	<input type="checkbox"/>	<input type="checkbox"/>	<input type="checkbox"/>	<input checked="" type="checkbox"/>
Revêtement du plancher de cabine en caoutchouc	<input checked="" type="checkbox"/>	<input checked="" type="checkbox"/>	<input checked="" type="checkbox"/>	<input checked="" type="checkbox"/>
Tapis de sol (de série sur Cabine Approfondie)	<input type="checkbox"/>	<input checked="" type="checkbox"/>	<input type="checkbox"/>	<input type="checkbox"/>
COMPARTIMENT DE CHARGEMENT				
Revêtement de l'espace de chargement en caoutchouc (de série sur Cabine Approfondie)	<input type="checkbox"/>	<input checked="" type="checkbox"/>	<input type="checkbox"/>	<input type="checkbox"/>
Protection de plancher bois antidérapant	<input type="checkbox"/>	<input type="checkbox"/>	<input type="checkbox"/>	<input type="checkbox"/>
Rails d'arrimage de charge mi-hauteur avec 8 points de fixation	<input type="checkbox"/>	<input type="checkbox"/>	<input type="checkbox"/>	<input type="checkbox"/>
Aire de chargement – 6 x boucles d'arrimage compatibles DIN 75410 (fourgon uniquement)	<input checked="" type="checkbox"/>	<input checked="" type="checkbox"/>	<input checked="" type="checkbox"/>	<input checked="" type="checkbox"/>
Espace de chargement – 4 x Anneaux d'arrimage homologués DIN 75410 (Cabine Approfondie seulement)	<input type="checkbox"/>	<input checked="" type="checkbox"/>	<input type="checkbox"/>	<input type="checkbox"/>
SIÈGES				
Seat Pack 1 : Siège conducteur réglable 6 positions et passager réglable 4 positions	<input checked="" type="checkbox"/>	<input type="checkbox"/>	<input type="checkbox"/>	<input type="checkbox"/>
Seat Pack 3 : Seat Pack 1 +Support lombaires et accoudoir siège conducteur +Poches aumonières sur Limited et Active	<input type="checkbox"/>	<input checked="" type="checkbox"/>	<input checked="" type="checkbox"/>	<input checked="" type="checkbox"/>

**Disponible à partir de mai 2024 (2024.75MY) – Toutes les gammes Cabine Approfondie seront disponibles à partir de Mai 2024.

CONFORT ET AGRÉMENT DE CONDUITE

	Ambiente	Trend	Limited	Active
SEAT PACK 4 : Siège conducteur réglable 6 positions + siège passager rabattable et pliable +Support lombaires et accoudoir siège conducteur +Grille de séparation tôlée avec trappe de chargement				
	<input type="checkbox"/>	<input type="checkbox"/>	<input type="checkbox"/>	<input type="checkbox"/>
Pack Siège 5 – siège conducteur chauffant à 6 réglages avec réglage lombaire et accoudoir, siège passager chauffant à 4 réglages, cloison en acier (fourgon uniquement)	—	<input checked="" type="checkbox"/>	<input checked="" type="checkbox"/>	<input checked="" type="checkbox"/>
Pack Siège 6 – siège conducteur chauffant à 6 réglages avec réglage lombaire et accoudoir, siège passager chauffant rabattable et escamotable, cloison en acier avec trappe de chargement**	<input checked="" type="checkbox"/>	<input checked="" type="checkbox"/>	<input checked="" type="checkbox"/>	<input checked="" type="checkbox"/>
Sièges 2e rangée rabattables et basculables	—	<input checked="" type="checkbox"/>	—	—
INSTRUMENTS ET COMMANDES				
Volant réglable en hauteur et profondeur	<input checked="" type="checkbox"/>	<input checked="" type="checkbox"/>	<input checked="" type="checkbox"/>	<input checked="" type="checkbox"/>
Volant – 3 branches	<input checked="" type="checkbox"/> /—	<input checked="" type="checkbox"/> /—	—	—
Volant en cuir synthétique Sensico	<input checked="" type="checkbox"/>	<input checked="" type="checkbox"/>	<input checked="" type="checkbox"/>	<input checked="" type="checkbox"/>
“Volant chauffant – À 3 branches, gainé Sensico® Compris dans les Packs Hiver 2 et 3. De série à partir d’Ambiente dans les pays du Nord de l’Europe. De série à partir de Trend dans les pays avec conduite à droite”	<input checked="" type="checkbox"/> /0	<input checked="" type="checkbox"/> /0	<input checked="" type="checkbox"/> /0	<input checked="" type="checkbox"/> /0
Commandes au volant pour l’autoradio	<input checked="" type="checkbox"/>	<input checked="" type="checkbox"/>	<input checked="" type="checkbox"/>	<input checked="" type="checkbox"/>
Lève-vitres avant électriques, à impulsion en descente – côté conducteur	<input checked="" type="checkbox"/>	<input checked="" type="checkbox"/>	—	—
Lève-vitres avant électriques, à impulsion en descente et montée – côté conducteur	<input checked="" type="checkbox"/>	<input checked="" type="checkbox"/>	<input checked="" type="checkbox"/>	<input checked="" type="checkbox"/>
Lave/essuie-glace avant automatique à détecteur de pluie	—	—	<input checked="" type="checkbox"/>	<input checked="" type="checkbox"/>
TECHNOLOGIE				
Trappe à carburant Ford Easy-Fuel	<input checked="" type="checkbox"/>	<input checked="" type="checkbox"/>	<input checked="" type="checkbox"/>	<input checked="" type="checkbox"/>
“Pare-brise chauffant Quickclear Compris dans les Packs Hiver 2 et 3. De série à partir d’Ambiente dans les pays du Nord de l’Europe. De série à partir de Trend dans les pays avec conduite à droite”	<input checked="" type="checkbox"/>	<input checked="" type="checkbox"/>	<input checked="" type="checkbox"/>	<input checked="" type="checkbox"/>
Capteurs de pression pneumatiques	<input checked="" type="checkbox"/>	<input checked="" type="checkbox"/>	<input checked="" type="checkbox"/>	<input checked="" type="checkbox"/>

**Disponible à partir de mai 2024 (2024.75MY) – Toutes les gammes Cabine Approfondie seront disponibles à partir de Mai 2024.

PROTECTION ET SÉCURITÉ

	Ambiente	Trend	Limited	Active
SÉCURITÉ				
Airbag conducteur	<input checked="" type="checkbox"/>	<input checked="" type="checkbox"/>	<input checked="" type="checkbox"/>	<input checked="" type="checkbox"/>
Airbag passager♦	<input checked="" type="checkbox"/>	<input checked="" type="checkbox"/>	<input checked="" type="checkbox"/>	<input checked="" type="checkbox"/>
Airbag latéral siège conducteur	<input checked="" type="checkbox"/>	<input checked="" type="checkbox"/>	<input checked="" type="checkbox"/>	<input checked="" type="checkbox"/>
Airbag latéral côté passager♦	<input checked="" type="checkbox"/>	<input checked="" type="checkbox"/>	<input checked="" type="checkbox"/>	<input checked="" type="checkbox"/>
Airbags rideaux – côtés droit et gauche	<input checked="" type="checkbox"/>	<input checked="" type="checkbox"/>	<input checked="" type="checkbox"/>	<input checked="" type="checkbox"/>
Désactivation airbag passager	<input checked="" type="checkbox"/>	<input checked="" type="checkbox"/>	<input checked="" type="checkbox"/>	<input checked="" type="checkbox"/>
Fixation ISOFIX	—	<input checked="" type="checkbox"/>	—	—
Verrouillage électrique	<input checked="" type="checkbox"/>	<input checked="" type="checkbox"/>	<input checked="" type="checkbox"/>	<input checked="" type="checkbox"/>
Condammation électrique des portes (de série dans les pays avec conduite à droite)	<input checked="" type="checkbox"/> /0	<input checked="" type="checkbox"/> /0	<input checked="" type="checkbox"/> /0	<input checked="" type="checkbox"/> /0
2 clés avec commande à distance	—	<input checked="" type="checkbox"/>	—	—
1 clé avec commande à distance et une clé manelle	<input checked="" type="checkbox"/>	—	—	—
Alarme volumétrique - protège l’habitacle et la zone de chargement au moyen de capteurs de mouvement - comprend capteur anti-soulèvement - comprend le double verrouillage centralisé	<input type="checkbox"/>	<input type="checkbox"/>	<input type="checkbox"/>	<input type="checkbox"/>

Fonctionnalité de sécurité.

Remarque : Le verrouillage configurable doit être spécifié au moment de la commande ; il ne pourra pas être commandé en tant qu’option ou accessoire posé par le concessionnaire.

♦**Remarque :** Ne jamais placer un siège de sécurité enfant orienté vers l’arrière sur le siège passager avant d’un véhicule Ford dont l’airbag frontal passager n’est pas désactivé.

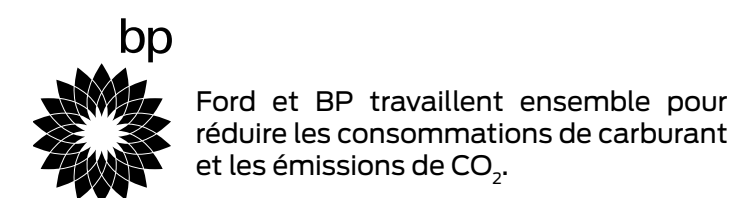
PROTECTION ET SÉCURITÉ

	Ambiente	Trend	Limited	Active
SERRURES SÉCURISÉES (DISPONIBLES À PARTIR DE MAI 2024 SUR FOURGONS)				
Serrure anti effraction - remplace la serrure d'origine sur la porte conducteur	<input type="checkbox"/>	<input type="checkbox"/>	<input type="checkbox"/>	<input type="checkbox"/>
Serrure à verrouillage automatique - comprend serrure anti effraction (AAKBA) + verrouillage automatique de la porte latérale à la fermeture	<input type="checkbox"/>	<input type="checkbox"/>	<input type="checkbox"/>	<input type="checkbox"/>
Serrure avec verrou à crochet - comprend serrure anti effraction (AAKBA) + verrou secondaire à crochet sur portières arrière et coulissantes + serrures hautes sécurités à l'avant	<input type="checkbox"/>	<input type="checkbox"/>	<input type="checkbox"/>	<input type="checkbox"/>
Serrure avec coque blindée – 2 portes latérales - comprend serrure anti effraction (AAKBA) + verrou secondaire renforcé sur portière arrière coulissante + serrures hautes sécurité à l'avant	<input type="checkbox"/>	<input type="checkbox"/>	<input type="checkbox"/>	<input type="checkbox"/>
CLOISON DE SÉPARATION DE FOURGON				
Grille de séparation complète tôle	<input checked="" type="checkbox"/>	<input checked="" type="checkbox"/>	<input checked="" type="checkbox"/>	<input checked="" type="checkbox"/>
Grille de séparation complète tôle et vitrée	<input type="checkbox"/>	<input type="checkbox"/>	<input type="checkbox"/>	<input type="checkbox"/>
Grille de séparation complète tôle avec trappe de chargement	<input checked="" type="checkbox"/>	<input checked="" type="checkbox"/>	<input checked="" type="checkbox"/>	<input checked="" type="checkbox"/>
Grille de séparation complète tôle et vitrée avec trappe de chargement	<input type="checkbox"/>	<input type="checkbox"/>	<input type="checkbox"/>	<input type="checkbox"/>
Grille de séparation tôle et grillagée sur la partie haute	<input checked="" type="checkbox"/>	<input checked="" type="checkbox"/>	<input checked="" type="checkbox"/>	<input checked="" type="checkbox"/>
Grille de séparation tôle avec trappe de chargement et grillagée sur la partie haute	<input checked="" type="checkbox"/>	<input checked="" type="checkbox"/>	<input checked="" type="checkbox"/>	<input checked="" type="checkbox"/>
CLOISON DE SÉPARATION POUR CABINE APPROFONDIE				
Grille de séparation grillagée et flexible	—	<input checked="" type="checkbox"/>	—	—

Fonctionnalité de sécurité.

Remarque : Le verrouillage configurable doit être spécifié au moment de la commande ; il ne pourra pas être commandé en tant qu'option ou accessoire posé par le concessionnaire.

♦**Remarque :** Ne jamais placer un siège de sécurité enfant orienté vers l'arrière sur le siège passager avant d'un véhicule Ford dont l'airbag frontal passager n'est pas désactivé.



RÉSERVEZ UN ESSAI DÈS AUJOURD'HUI

La meilleure façon de se familiariser avec les capacités et les possibilités offertes par la gamme Transit Courier, c'est de l'essayer.

Réservez votre essai aujourd'hui, et votre concessionnaire Ford à proximité se fera un plaisir de vous aider dès que possible.

Contactez-nous dès
aujourd'hui

CONFIGUREZ LE VÉHICULE SELON VOTRE CONVENANCE

Visitez notre rubrique Équiper et obtenir un prix dès maintenant

Configurer et
obtenir un prix

Illustrations, descriptions et spécifications. Les informations contenues dans ce catalogue étaient exactes au moment de l'impression. Soucieux de faire constamment évoluer ses produits, Ford se réserve toutefois le droit de modifier à tout moment les spécifications, les couleurs et les prix des modèles et accessoires illustrés et décrits dans la présente publication. Pour obtenir les informations les plus récentes, adressez-vous à votre concessionnaire Ford. **Options :** dans ce catalogue, chaque fois qu'un élément est décrit comme une option ou un élément d'un pack d'option, cela signifie qu'il implique un supplément de coût par rapport au modèle de base, sauf mention contraire explicite. Tous les modèles et combinaisons de couleurs sont soumis à disponibilité. **Remarque :** certaines photos illustrent un modèle de pré-série ou ont été conçues sur ordinateur.

Par conséquent, le design et les équipements du véhicule dans sa version définitive peuvent différer à certains égards. De plus, certains équipements présentés sur les véhicules peuvent être uniquement disponibles en option. **Remarque.** Ce catalogue présente des accessoires de marque Ford ainsi que différents produits soigneusement sélectionnés auprès de nos fournisseurs et proposés sous leur propre marque. Le montage d'accessoires peut avoir un impact sur la consommation de carburant de votre véhicule. **+** Tous les produits estampillés de la marque de nos fournisseurs sont soumis aux conditions de garantie de leurs fournisseurs respectifs et ne relèvent dès lors pas de la responsabilité de Ford. Tous renseignements disponibles auprès de votre concessionnaire Ford. **Remarque :** la marque et les logos Bluetooth® sont la propriété de Bluetooth SIG, Inc. L'utilisation de ces marques par Ford Motor Company fait l'objet d'une licence. La marque et les logos iPod sont la propriété de Apple Inc. Les autres marques déposées et marques commerciales appartiennent à leurs propriétaires respectifs. **Remarque :** Certains des équipements d'aide à la conduite et des équipements de sécurité décrits dans cette brochure fonctionnent à l'aide de détecteurs dont les performances peuvent être affectées par certaines conditions climatiques ou environnementales.

Published by Ford Motor Company Limited, Laindon, Essex, England. Registered in England No. 235446. © Ford Motor Company Limited.

MY 2024

December 2023.

FRA fr