



HYUNDAI

NEW
THINKING.
NEW
POSSIBILITIES.

HYUNDAI *ix35*



Engagement Kilométrage illimité



Avez-vous déjà ressenti cette sensation unique que la vie s'écoule de manière parfaitement fluide, cette sensation qu'elle vous emmène exactement là où vous le désirez ? Lorsque les limites sont ainsi repoussées, tout semble possible.


Prendre toutes les formes.

Notre volonté était de créer une voiture équivalente à cet incomparable sentiment de fluidité. Une voiture qui éveille vos sens, qui traduit toutes les nuances de la vie urbaine dans un véhicule d'une intuitivité naturelle. Ce rêve, nous l'avons atteint avec ix35.

Se parer de toutes les couleurs.



Être
précurseur.



Fluidité, dynamisme.
Se mouvoir
avec une extrême facilité.
C'est une expérience que vous
avez toujours recherchée.
Bienvenue à bord d'ix35.
Un nouveau concept de
polyvalence.









Fluidité.

C'est dans les villes
que les choses arrivent.
Et ce qui arrive maintenant, c'est ix35.
Il est le reflet de vous-même :
sophistiqué, charismatique et sensuel.
Ces lignes audacieuses
sont à l'image de la nature : précise,
dynamique et galbée.
L'harmonie qui se dégage de cet
ensemble taillé comme un roc mêle
sportivité et fluidité.







Lancez-vous.
Lancez-vous dans une aventure.

Puis dans une autre. Et encore une autre.

L'esprit d'aventure n'existe plus vraiment ? Il renaît avec ix35. A son bord, sur une route dégagée, votre imagination s'enflammera. La vue dégagée sur ce monde à conquérir, vous ferez corps avec ix35 pour aller où bon vous semble. Tout n'est que compacité et fluidité : le faible espace entre les pneus et les ailes, la ligne de toit et le galbe aérodynamique, sans délaissier le vaste espace de chargement ni l'habitacle clair et spacieux.





Le style.
Votre propre
forme
d'expression.



Vos désirs révèlent qui vous êtes. Les passions vous guident, vous avez le désir d'être dans la tendance, de créer les tendances. Vous vivez en harmonie avec la nature. Tout ce qui guide votre vie, vous le retrouverez ici, sur 4 roues.



La beauté enrichit l'âme.

Ce qui vous entoure est important. Votre environnement le plus précieux est celui dans lequel vous vous sentez bien, celui dans lequel vous évoluez tout naturellement. Une ergonomie qui se touche et se regarde comme celle d'ix35, une ergonomie à votre image. Au dessus de vous, un toit ouvrant panoramique* laisse entrer la lumière pour vous procurer un vrai bien être. Les sièges chauffants* vous enveloppent de chaleur pour vous procurer le plus grand confort, et réservent la même attention aux passagers arrière. Il ne vous reste plus qu'à régler votre appui-tête, et vous avez la parfaite position pour débiter un beau voyage.



*Selon versions



AIRBAG



Votre intérieur. Et seulement le vôtre.

Les choses les plus importantes sont les plus personnelles. ix35 vous donne la possibilité de personnaliser les réglages en fonction de vous. L'ordinateur de bord vous fournit des informations comme la distance à parcourir avec le carburant, la vitesse moyenne ou la consommation moyenne de carburant. Consultez l'écran du système de navigation, l'image de la caméra de recul, les informations du système audio, ou encore votre répertoire téléphonique. Diffusez de la musique de la manière dont vous le souhaitez : radio, CD, MP3, iPod® ou USB. La connexion Bluetooth® vous permettra d'utiliser votre téléphone portable avec la plus grande facilité.



AFFICHAGE SUPERVISION (PACK Edition & PACK Premium Limited)

Les cadrans de compteurs cerclés d'une douce lumière bleutée vous plongent dans un univers sportif. L'écran d'ordinateur de bord d'une grande définition trouve sa place au centre pour vous indiquer plusieurs types d'informations.



BOUTON DE DÉMARRAGE

Un système d'entrée et de démarrage sans clé pour le confort et la sécurité, le style en plus. Ce système est disponible sur PACK Premium Limited.



ASSISTANCE ACTIVE AU STATIONNEMENT

ix35 se gare – presque – tout seul. Laissez-le mesurer la place disponible, passez la marche arrière et c'est tout. Le volant tourne tout seul et les créneaux n'ont jamais été aussi faciles. De votre côté, vous gardez le contrôle exclusif de l'accélération et du freinage (PACK Premium Limited).



SYSTÈME MULTIMEDIA

Cartographie Europe, écran couleur tactile, compatibilité Bluetooth®, lecteur CD, connexions USB et iPod®... ix35 PACK Premium Limited est équipé de série d'un système multimédia complet pour rendre vos voyages encore plus agréables.

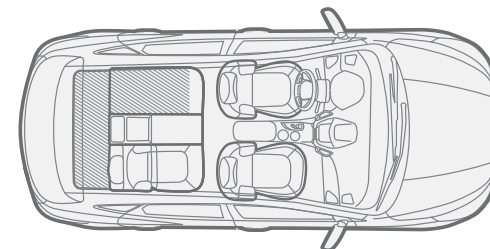
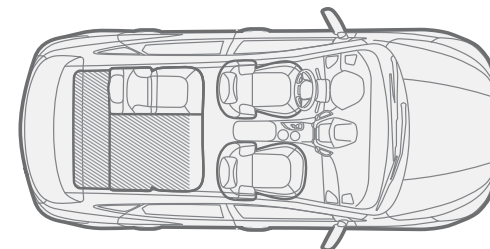
SYSTÈME D'AIDE AU STATIONNEMENT

Les versions PACK Edition et PACK Premium Limited sont équipées d'un système d'aide au stationnement par caméra. L'image de la caméra apparaît dans le rétroviseur (PACK Edition) ou dans l'écran du système de navigation (PACK Premium Limited), accompagnée du bip sonore des radars de recul.

La flexibilité selon vos besoins.

MODULARITÉ INTÉRIEURE

Que l'on veuille rabattre le dossier arrière entièrement ou une partie seulement, que l'on veuille incliner les sièges avant, tout est fait pour que vous trouviez le meilleur agencement possible en fonction de vos besoins.




ESPACE DE CHARGEMENT

Un espace de chargement accru par l'optimisation de la hauteur de chargement et l'adoption d'un nouveau type de suspensions arrière.

Ne passez plus de temps à réfléchir aux contraintes d'espace à bord pour vos chargements. ix35 vous laisse configurer les sièges comme bon vous semble, sans contrainte, sans manipulation fastidieuse. Rabattez-les, divisez les, vous prendrez vite goût à la simplicité de manipulation. Du cache-bagages amovible au filet de coffre, tout est prévu pour maintenir les objets là où vous les avez mis, sans risques d'endommager les garnitures intérieures : discrétion et sécurité.







Prendre en compte l'environnement.

Les rêves nécessitent un espace pour se réaliser. Cet espace c'est notre planète, l'environnement que nous partageons tous. Hyundai s'est engagé à préserver cette nature dans laquelle nous vivons tous. ix35 présente des taux d'émissions de CO₂ et de consommations de carburant améliorés. En passant sous la barre des 150g de CO₂/km parcouru, même en version 4 roues motrices. Un eco-indicateur, sur les versions à boîte de vitesses manuelle, vous renseigne sur le moment le plus opportun pour changer de rapport, afin d'être toujours dans les meilleures plages de consommation de carburant et d'émission de CO₂. La version à boîte de vitesses automatique reçoit, quant à elle, un système de gestion moteur Eco Drive qui procure des performances orientées vers les économies de carburant. Le filtre à particules est bien sûr de série sur toutes les versions.



TRIP A
44.5 km

30
l/min x100
40

80 100 120 140
km/h

Bluetooth 04-11

FM

Puissance et sagesse.

139 g/km

Moteur 1.7 CRDi 115



MOTEUR 1.7 CRDi 115

Ce moteur polyvalent et économe vous assurera un confort de conduite indéniable grâce à son couple de 260 Nm disponible dès 1 250 tr/mn.



Performance et efficacité. ix35 combine ces deux attentes. Sa large panoplie de moteurs modernes représente ce qui se fait de mieux technologiquement. Les vibrations sont réduites, le bruit est contenu à l'arrêt comme durant les phases d'accélération. Le poids allégé des blocs moteurs autorise lui aussi des économies de carburant. Dynamique et puissant, silencieux et efficace. La puissance est belle lorsqu'elle ne gaspille rien.

TRANSMISSION

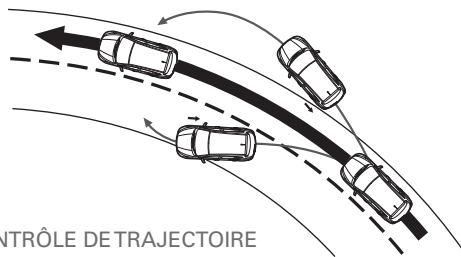
Boîte de vitesses à 6 rapports, automatique ou manuelle. Le 6^{ème} rapport permet de meilleures reprises et une consommation plus basse sur route et autoroute.

MOTEUR 2.0 CRDi

Développant jusqu'à 184 ch. lorsqu'il est accouplé à la boîte de vitesses automatique, 136 ch. avec la boîte de vitesses manuelle. Puissant, léger et très économe.


MOTEUR 1.6 GDI 135 Blue Drive

La fonction Auto-Stop du système Blue Drive coupe et redémarre automatiquement le moteur de votre ix35 à chaque arrêt. Ainsi équipé, ix35 1.6 GDI 135 Blue Drive émet 149g de CO₂ par kilomètre sans négliger les performances.




CONTRÔLE DE TRAJECTOIRE ÉLECTRONIQUE (ESP)

Le programme de stabilité électronique ESP permet de corriger la trajectoire du véhicule lors de manœuvres d'évitement d'urgence. Ce système agit sur la puissance du moteur et sur les freins afin de corriger éventuellement une différence entre la direction voulue par le conducteur et la direction prise par le véhicule.



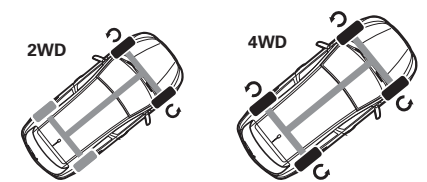
AIDE AU DÉMARRAGE EN CÔTE

Pas d'inquiétude face à une rampe de parking ou une rue en pente. L'aide au démarrage en côte empêche tout risque de recul en phase de démarrage.



CONTRÔLE DE VITESSE EN DESCENTE

Grâce au contrôle de vitesse en descente vous conservez une vitesse constante de 8km/h, même sur une route ou un chemin très incliné.




TRANSMISSION INTELLIGENTE À QUATRE ROUES MOTRICES.

En détectant les conditions d'adhérence et d'autres facteurs tels que l'accélération ou la vitesse de rotation des roues, le module électronique 4WD, disponible avec le moteur 2.0 CRDi, distribue de façon optimale le couple moteur entre les roues avant et arrière (4WD uniquement).


Prendre soin de ce qui est important. Vous.

La protection vous entoure.
Les équipements de sécurité présents à bord d'ix35 ont été conçus pour vous faire voyager en confiance. Les airbags frontaux amortis se déploient moins violemment de façon à réduire les risques de blessures. Les airbags latéraux avant et rideaux entourent les passagers pour les protéger des chocs, d'où qu'ils viennent. Les appuie-têtes avant actifs permettent de réduire les conséquences du « coup du lapin » lors d'un choc arrière. La structure à absorption programmée est constituée d'éléments dont le diamètre augmente en se rapprochant de l'habitacle pour une efficacité renforcée.





Explorer
tous les horizons.



Détails extérieurs.



A - Feux avant : sportifs et technologiques, ils s'accordent parfaitement avec la ligne fluide de la carrosserie. **B - Feux avant antibrouillards** : intégrés au pare-chocs, leur design sportif se pare d'élégance grâce à leur écran laqué noir cerclé de chrome. **C - Rétroviseurs extérieurs avec répéteur de clignotant intégré** : les répéteurs à diode offrent praticité et sécurité tout en affirmant la finesse et l'aérodynamisme du design innovant d'ix35 (PACK Edition & PACK Premium Limited). **D - Feux arrière** : dans la continuité de la fluidité débutant à l'avant, ils réunissent naturellement les lignes du profil avec celles du hayon de coffre. **E - Becquet arrière avec 3^{ème} feu stop intégré** : le becquet améliore l'aérodynamisme et ajoute de la personnalité. **F - Balais d'essuie-glace à lame souple et dégivrables** : à haute vitesse, le design des balais d'essuie-glace minimise les bruits d'air tout en les maintenant plaqués contre le pare-brise.

Détails intérieurs.



A - Climatisation automatique bi-zone : elle ajuste automatiquement la ventilation pour maintenir la température intérieure désirée. Permet également un réglage séparé conducteur / passager (PACK Edition & PACK Premium Limited). **B - Commandes de lève-vitres** : idéalement placées sur la partie haute de la contre-porte, les commandes de vitres et de réglages des rétroviseurs tombent sous la main. **C - Sièges chauffants avant et arrière** : cet équipement très apprécié par temps froid n'est plus réservé aux seuls passagers des places avant. La banquette arrière (assise uniquement) en est également équipée sur ix35 (PACK Edition & PACK Premium Limited). **D - Pédale d'accélérateur articulée au plancher** : elle procure un meilleur confort et une meilleure sensation en permettant à la totalité du pied de reposer sur la surface de la pédale. **E - Appuie-têtes avant actifs** : leur mouvement accompagne celui de la tête des passagers lors d'un choc par l'arrière pour réduire les blessures au cou et à la nuque. **F - Prises AUX / USB / iPod®** : profitez de votre musique préférée directement depuis votre clé USB ou votre baladeur numérique.

COLORIS ET DIMENSIONS



Creamy White



Sleek Silver



Steel Grey



Phantom Black



Cashmere Brown

Unité : mm



JANTES ALLIAGE

Jantes alliages 16" et 17"



PACK Confort



PACK Edition & PACK Premium Limited

ACCESSOIRES



De nombreux autres accessoires vous attendent chez votre distributeur, venez les découvrir.

L'AVENIR EST ASSURE.

Il y a une chose qui n'a pas sa place à bord d'ix35 : les soucis. Pour cela, nous vous assurons une tranquillité d'esprit absolue. Notre GARANTIE TRIPLE 5 reflète notre engagement à vous fournir la meilleure qualité qui soit et un service sans faille. Le programme TRIPLE 5 couvre 26 pays européens (à l'exception de la Russie, la Croatie et l'Ukraine).



Engagement Kilométrage illimité



La garantie 5 ans kilométrage illimité est la première composante du programme TRIPLE 5. Elle vous assure une protection totale de l'ensemble du véhicule pendant 5 ans. La garantie anticorrosion s'étend pour sa part sur 12 ans.



En cas de panne en France comme à l'étranger, l'assistance couvre le remorquage vers le réparateur agréé le plus proche et garantit votre mobilité durant les 5 années de garantie.



Votre distributeur Hyundai assurera un contrôle visuel des principaux éléments mécaniques et de sécurité de votre ix35.

*Les véhicules de location ou taxis sont couverts par une garantie 3 ans ou 100 000 kilomètres. Voir conditions générales de vente et de garantie auprès de votre distributeur Hyundai.



CARACTÉRISTIQUES TECHNIQUES

Motorisations	1.6 GDI 135 Blue Drive	1.7 CRDi 115
Versions	PACK Confort	PACK Confort
	PACK Edition	PACK Edition
		PACK Premium Limited
MOTEURS		
Cylindres	4 cylindres en ligne	4 cylindres en ligne
Alimentation	Injection Directe Essence	Injection Directe Common Rail ⁽¹⁾
Cylindrée (cm ³)	1 591	1 685
Alésage (mm) x Course (mm)	77 x 85,4	77,2 x 90
Puissance maxi kW / (ch)	99 / (135)	85 / (115)
Régime de puissance maxi (tr/mn)	6 300	4 000
Couple maxi (Nm à tr/mn)	167 à 4 850	260 de 1 250 à 2 750
Vitesse maximale (km/h) [sur circuit]	178	173
0-100 km/h (s)	11,1	12,4
Puissance administrative (cv)	8	6
TRANSMISSION		
Roues motrices	Avant	Avant
Rapports	Boîte manuelle	Boîte manuelle
1 ^{ère}	3,769	3,769
2 ^{ème}	2,045	2,040
3 ^{ème}	1,370	1,294
4 ^{ème}	1,036	0,976
5 ^{ème}	0,893	0,778
6 ^{ème}	0,794	0,633
Marche AR	3,545	3,583
Rapport final	4,563	4,333
DIRECTION		
Type	Assistée électrique	
Rayon de braquage minimum (m)	5,29	
FREINAGE		
Système	Double circuit assisté par servofrein	
	Système A.B.S. avec EBD ⁽²⁾ et AFU ⁽³⁾	
AV	Disques ventilés	Disques ventilés
AR	Disques	Disques

⁽¹⁾ Rampe commune

⁽²⁾ Répartiteur électronique de freinage

⁽³⁾ Aide au freinage d'urgence

⁽⁴⁾ Avec barres de toit

* Sur PACK Edition et PACK Premium

Limited

Motorisations	1.6 GDI 135 Blue Drive	1.7 CRDi 115
Versions	PACK Confort	PACK Confort
	PACK Edition	PACK Edition
		PACK Premium Limited
SUSPENSION		
AV	Type Mc Pherson, roues indépendantes, ressorts hélicoïdaux, barre stabilisatrice, amortisseurs à gaz	
AR	Type multi-bras, amortisseurs à gaz	
JANTES / PNEUMATIQUES		
Type jantes	Alliage	
Dimensions jantes	6.5J X 16" / 6.5J X 17"*	
Dimensions pneumatiques	215/70R16 / 225/60R17*	
Roue de secours	Taille normale sur jante alliage	
POIDS (kg)		
Poids à vide national	1441	1551
P.T.A.C.	1830	1940
P.T.R.A.	3030	3140
Poids de remorque sans frein	750	750
Poids de remorque avec frein	1200	1200
Poids admissible par les barres de toit	100	100
CAPACITÉS (l)		
Réservoir	58	
Coffre (banquette en place) - VDA (211)	465	
Coffre (banquette rabattue) - VDA (214)	1436	
CONSUMMATIONS (l) - NORMES CEE 1999/100		
Cycle urbain	7,5	6,3
Cycle extra-urbain	5,8	4,8
Cycle mixte	6,4	5,3
CO ₂ (g/km)	149	139
Système Auto-Stop Blue Drive	Série	-
Filtre à particules	-	Série
DIMENSIONS EXTÉRIEURES (mm)		
Longueur / Largeur / Hauteur	4410 / 1820 / 1660 (1670 ⁽⁴⁾)	
Empattement	2640	
Porte à faux AV / AR	880 / 890	
Voies AV / AR	1591 / 1592	

CARACTÉRISTIQUES TECHNIQUES

Motorisations	2.0 CRDi 136 4WD	2.0 CRDi 184 4WD BVA
Versions	PACK Edition PACK Premium Limited	PACK Premium Limited
MOTEURS		
Cylindres	4 cylindres en ligne	4 cylindres en ligne
Alimentation	Injection Directe Common Rail ⁽¹⁾	Injection Directe Common Rail ⁽¹⁾
Cylindrée [cm ³]	1 995	1 995
Alésage (mm) x Course (mm)	84 x 90	84 x 90
Puissance maxi kW / (ch)	100 / (136)	135 / (184)
Régime de puissance maxi (tr/mn)	4 000	4 000
Couple maxi (Nm à tr/mn)	320 (1800 à 2500)	392 (1800 à 2500)
Vitesse maximale (km/h) (sur circuit)	181	195
0-100 km/h (s)	11,3	9,8
Puissance administrative (cv)	8	11
TRANSMISSION		
Roues motrices	Avant/arrière	Avant/arrière
Rapports	Boîte manuelle	Boîte automatique
1 ^{ère}	3,615	4,252
2 ^{ème}	1,794	2,654
3 ^{ème}	1,542	1,804
4 ^{ème}	1,176	1,386
5 ^{ème}	0,974	1,000
6 ^{ème}	0,829	0,772
Marche AR	3,416	3,393
Rapport final	4.643 (1-2-AR) / 3.421 (3-4-5-6)	3,041
DIRECTION		
Type	Assistée électrique	
Rayon de braquage minimum (m)	5,29	
FREINAGE		
Système	Double circuit assisté par servofrein Système A.B.S. avec EBD ⁽²⁾ et AFU ⁽³⁾	
AV	Disques ventilés	Disques ventilés
AR	Disques	Disques

Motorisations	2.0 CRDi 136 4WD	2.0 CRDi 184 4WD BVA
Versions	PACK Edition PACK Premium Limited	PACK Premium Limited
SUSPENSION		
AV	Type Mc Pherson, roues indépendantes, ressorts hélicoïdaux, barre stabilisatrice, amortisseurs à gaz	
AR	Type multi-bras, amortisseurs à gaz	
JANTES / PNEUMATIQUES		
Type jantes	Alliage	Alliage
Dimensions jantes	6.5J X 17"	6.5J X 17"
Dimensions pneumatiques	225/60R17	225/60R17
Roue de secours	Taille normale sur jante alliage	Taille normale sur jante alliage
POIDS (kg)		
Poids à vide national	1525	1601
P.T.A.C.	2140	2140
P.T.R.A.	4140	3740
Poids de remorque sans frein	750	750
Poids de remorque avec frein	2000	1600
Poids admissible par les barres de toit	100	100
CAPACITÉS (l)		
Réservoir	58	
Coffre (banquette en place) - VDA (211)	465	
Coffre (banquette rabattue) - VDA (214)	1436	
CONSUMMATIONS (l) - NORMES CEE 1999/100		
Cycle urbain	6,7	9,1
Cycle extra-urbain	5,1	6,0
Cycle mixte	5,7	7,1
CO2 (g/km)	149	187
Filtre à particules	Série	Série
DIMENSIONS EXTÉRIEURES (mm)		
Longueur / Largeur / Hauteur	4410 / 1820 / 1660 (1670 (5))	
Empattement	2640	
Porte à faux AV / AR	880 / 890	
Voies AV / AR	1591 / 1592	



*Voir conditions générales de vente et de garantie auprès de votre distributeur Hyundai. Les véhicules de location ou taxis sont couverts par une garantie 3 ans ou 100 000 kilomètres.

⁽¹⁾ Rampe commune

⁽²⁾ Répartiteur électronique de freinage

⁽³⁾ Aide au freinage d'urgence

⁽⁴⁾ 6.5J X 17" et 225/60R17 sur PACK Edition et PACK Premium Limited

⁽⁵⁾ Avec barres de toit

ÉQUIPEMENTS

Versions	PACK Confort	PACK Edition	PACK Premium Limited	Versions	PACK Confort	PACK Edition	PACK Premium Limited
EXTÉRIEUR				CONFORT			
Barres de toit anodisées	-	●	●	Accoudoir central arrière avec porte-gobelets	●	●	●
Becquet arrière	●	●	●	Assistance active au stationnement	-	-	●
Jantes alliage 16"	●	-	-	Caméra de recul	-	●	●
Jantes alliage 17"	-	●	●	Capteurs de stationnement arrière	-	●	●
Moulures de bas de portes	-	4WD	4WD	Capteurs de stationnement avant et arrière	-	-	●
Peinture métallisée	○	○	○	Dossier arrière rabattable 60/40	●	●	●
Poignées de portes chromées	-	-	●	Miroirs de courtoisie / éclairés	● / -	● / ●	● / ●
SÉCURITÉ PASSIVE				COMMODITÉS - RANGEMENTS			
Airbag passager déconnectable	●	●	●	Ordinateur de bord / Affichage Supervision	● / -	● / ●	● / ●
Airbags frontaux conducteur et passager	●	●	●	Régulateur de vitesse	●	●	●
Airbags latéraux avant	●	●	●	Sellerie mixte cuir/tissu ^{ls}	-	●	-
Airbags rideaux avant/arrière	●	●	●	Sellerie cuir ^{ls}	-	-	●
Appuie-têtes arrière réglables en hauteur (x3)	●	●	●	Siège conducteur réglable en hauteur	●	●	●
Appuie-têtes avant actifs	●	●	●	Sièges avant et arrière chauffants	-	●	●
Appuie-têtes avant réglables en hauteur et ajustables	●	●	●	Toit ouvrant panoramique	-	-	●
Ceintures avant réglables en hauteur avec prétensionneurs	●	●	●	Vitres électriques avant/arrière (séquentielle côté conducteur)	●	●	●
Système Isofix [®] aux places latérales arrière	●	●	●	Volant gainé cuir réglable en hauteur et en profondeur	●	●	●
SÉCURITÉ ACTIVE				COMMUNITÉS - RANGEMENTS			
Aide au démarrage en côte	●	●	●	Boîte à gants ventilée	●	●	●
Aide au freinage d'urgence	●	●	●	Console centrale avec bac de rangement	●	●	●
Allumage automatique des feux	-	●	●	Filet de coffre	●	●	●
Contrôle de trajectoire électronique (ESP)	●	●	●	Poches aumônières au dos des sièges avant	●	●	●
Contrôle de vitesse en descente	●	●	●	Prises 12V avant/arrière	●	●	●
Direction assistée électrique asservie à la vitesse	●	●	●	Vide-poches dans portes avant/arrière	●	●	●
Essuie-glace avant à détecteur de pluie	-	●	●	VENTILATION			
Projecteurs additionnels antibrouillards	●	●	●	Climatisation automatique bi-zone avec ioniseur	-	●	●
Rétroviseur intérieur jour/nuit automatique	-	●	●	Climatisation manuelle	●	-	-
Rétroviseurs électriques dégivrants	●	-	-	Filtre à pollen	●	●	●
Rétroviseurs électriques dégivrants, rabattables électriquement avec répéteur intégré	-	●	●	SYSTÈME MULTIMEDIA			
Signal de freinage d'urgence par feux de détresse	●	●	●	Commandes audio au volant	●	●	●
PROTECTION				Prises auxiliaire, USB et iPod [®]	●	●	●
Antidémarrage	●	●	●	Système audio CD MP3, 4 HP et 2 tweeters	●	●	-
Alarme périmétrique	●	●	●	Système audio CD MP3, 4 HP et 2 tweeters, amplificateur et caisson de basses	-	-	●
Système d'accès mains-libres et démarrage sans clé	-	-	●	Système Bluetooth [®] intégré avec reconnaissance vocale et commandes au volant	-	●	●
Verrouillage centralisé à distance avec clé rétractable	●	●	-	Système de navigation Europe avec écran couleur tactile	-	-	●

● = de série

○ = option

- = non disponible

® Marque déposée

^{ls} Dossier et assise uniquement

Les caractéristiques techniques et les équipements sont donnés à titre indicatif et peuvent être modifiés sans avis préalable du constructeur.

*Voir conditions générales de vente et de garantie auprès de votre distributeur Hyundai. Les véhicules de location ou taxis sont couverts par une garantie 3 ans ou 100 000 kilomètres.





NEW
THINKING.
NEW
POSSIBILITIES.



Assistance active au stationnement



Toit ouvrant panoramique



Accès mains-libres et démarrage sans clé



Engagement Kilométrage illimité

Hyundai Motor France
1, avenue du Fief - P.A. Les Béthunes - Saint-Ouen L'Aumône
BP 30479 - 95005 Cergy-Pontoise Cedex
Tél : 01.34.30.60.60 - Fax : 01.34.30.60.08 - SAS au Capital de 5 780 000 €
RCS Pontoise B 411 394 893 (1997 B 00595)
www.hyundai.fr
www.facebook.com/hyundaifrance



ix35

Panoramic Sunstation

MOTORISATION

1.7 CRDi 115	
Moteur	
Type	4 cylindres en ligne
Alimentation	Injection directe à rampe commune
Cylindrée (cm ³)	1 685
Puissance maxi kW (ch) à tr/mn	85 (115) à 4 000 tr/mn
Couple maxi (Nm à tr/mn)	260 (1 250 à 2 750 tr/mn)
Distribution	Chaîne
Vitesse maximale (km/h) (sur circuit)	173
0-100 km/h (s)	12,4
Puissance administrative (cv)	6
Jantes / Pneumatiques	
Dimensions jantes	6.5J X 17"
Dimensions pneumatiques	225/60R17
Roue de secours	Taille normale sur jante alliage
Consommations (l) - Normes CEE 1999/100	
Cycle urbain	6,3
Cycle extra-urbain	4,8
Cycle mixte	5,3
CO ₂ (g/km)	139
Filtre à particules	Série

PRINCIPAUX ÉQUIPEMENTS

Style Extérieur	
Barre de toit anodisées	●
Jantes alliage 17"	●
Peinture métallisée	○
Rétroviseurs ton carrosserie avec répéteur intégré	●
Sécurité	
6 Airbags (frontaux / latéraux / rideaux)	●
Aide au démarrage en côte	●
Allumage automatique des feux	●
Contrôle de trajectoire électronique (ESP)	●
Contrôle de vitesse en descente	●
Essuie-glace AV à détecteur de pluie	●
Rétroviseur intérieur jour/nuit automatique	●
Rétroviseurs électriques dégivrants, rabattables électriquement	●
Confort	
Accoudoirs avant et arrière	●
Assistance active au stationnement	●
Dossier arrière rabattable 60/40	●
Caméra de recul	●
Climatisation automatique bi-zone avec ioniseur	●
Capteurs de stationnement avant et arrière	●
Régulateur de vitesse	●
Sellerie mixte tissu/cuir	●
Sièges avant et arrière chauffant	●
Toit ouvrant panoramique	●
Système d'accès mains-libres et démarrage sans clé	●
Vitres arrière sur-teintées	●
Vitres électriques avant/arrière (séquentielle côté conducteur)	●
Volant et pommeau de levier de vitesses gainés cuir	●
Système multimedia	
Commandes audio au volant	●
Prises de connexion auxiliaire et USB	●
Système audio CD MP3, 4 HP et 2 tweeters	●
Système Bluetooth® avec reconnaissance vocale et commandes au volant	●

● = de série
○ = option

Les caractéristiques techniques et les équipements sont donnés à titre indicatif et peuvent être modifiés sans avis préalable du constructeur.
Février 2012 - RC Pontoise B 562 059 717 (81 B 76) - CREATION HYUND 1286



Hyundai Motor France
1, avenue du Fief - P.A. Les Béthunes - Saint-Ouen L'Aumône
BP 30479 - 95005 Cergy-Pontoise Cedex
Tél : 01.34.30.60.60 - Fax : 01.34.30.60.08 - SAS au Capital de 5 780 000 €
RCS Pontoise B 411 394 893 (1997 B 00595)
www.hyundai.fr
www.facebook.com/hyundaifrance

