

Classe A Berline



Mercedes-Benz





La berline. Désormais également en version Classe A.

L'une des formes les plus classiques de l'automobile est à présent l'une des plus modernes. La nouvelle Classe A Berline ne pourrait pas interpréter le design tricorps de façon plus sportive.

Plus d'espace.







Elle connaît le chemin menant chez vous.
Et toutes vos habitudes.

MBUX, la nouvelle interface Mercedes-Benz User Experience, rend la nouvelle Classe A Berline encore plus intelligente que jamais. Elle en apprend davantage chaque jour et se familiarise surtout de plus en plus avec son conducteur. Elle peut retenir quelles sont vos chansons préférées et quel est le chemin pour aller à votre travail. Elle choisit alors automatiquement la station de radio appropriée ou vous propose un itinéraire plus rapide en cas d'embouteillage sur votre parcours habituel. Elle agit ainsi de façon totalement spontanée, à condition que vous le souhaitiez.





Confort exemplaire et sécurité sans faille.

Heures de pointe, longs trajets de nuit ou itinéraires inconnus – votre nouvelle Classe A Berline vous facilite sensiblement la vie dans les situations de stress. Pour cela, elle mise sur un concept qui maximise la sécurité des occupants et rend chaque trajet en Mercedes-Benz unique : Mercedes-Benz Intelligent Drive. Car le temps que vous passez au volant est un temps qui vous appartient. Le temps de la détente. Le temps de se ressourcer. Pour parvenir à destination non seulement en toute sécurité, mais aussi en toute décontraction.



Chaque ligne exprime un message clair.

Grâce à sa partie avant inclinée, la nouvelle Classe A Berline affiche un profil très aérodynamique pour mieux fendre l'air. Celle-ci se distingue par une calandre verticale et un capot moteur très plongeant. A gauche et à droite se trouvent deux véritables bijoux, à savoir les phares MULTIBEAM LED (option) symboles d'une grande force d'innovation. Ils contribuent visuellement à mieux asseoir la Classe A Berline sur la route, et font monter le pouls.





La partie arrière de la Classe A Berline.
Le début d'une nouvelle ère stylistique.



Le nouveau design puriste de la Classe A est sublimé avec élégance en version berline avec une partie arrière spécifique dotée de feux divisés qui semblent l'étirer en largeur. La malle arrière qui se cache derrière est à la fois élégante et généreuse. Son couvercle peut être ouvert sans contact grâce à la fonction HANDS-FREE ACCESS (option).

La nouvelle Classe A Berline.

Avec Mercedes 







Sécurité et assistance à la conduite.

Munie de capteurs radar et d'une caméra stéréo 3D, la nouvelle Classe A Berline surveille son environnement et maintient la distance appropriée par rapport au véhicule situé en amont jusqu'à une vitesse de 210 km/h, voire freine de façon autonome en cas d'urgence.



MULTIBEAM LED.

Les phares MULTIBEAM LED s'adaptent en quelques fractions de seconde aux conditions de visibilité et aux autres usagers de la route. Les feux de route partiels épargnent par exemple les usagers de la route qui ont été détectés : la route est ainsi éclairée en permanence de façon optimale sans que les automobilistes arrivant en sens inverse ne soient éblouis.



Mercedes-Benz User Experience.

MBUX (Mercedes-Benz User Experience) n'a pas pour vocation de remplacer le conducteur, mais de lui rendre la tâche aussi agréable que possible. Grâce à l'intelligence artificielle, le système autodidacte s'adapte de mieux en mieux au conducteur avec le temps. Ainsi, vous pouvez dialoguer avec le système de commande vocale intelligent LINGUATRONIC de manière pratiquement aussi naturelle qu'avec un ami.



Intégration pour smartphone.

Dans la nouvelle Classe A Berline, vous rechargez votre smartphone dès que vous le posez sur la console centrale. Mieux encore : grâce à la technologie de communication en champ proche Near Field Communication (NFC), votre smartphone se connecte immédiatement à la Classe A Berline sans procédure fastidieuse ni code à saisir.

Envoyer des SMS ou parcourir la liste des contacts est également très simple. Vous pouvez aussi utiliser votre smartphone à distance une fois celui-ci connecté sur prise USB ou via NFC. Les boutons Touch-Control du volant vous permettent alors de commander aisément sur l'écran du système multimédia la quasi-totalité des applications et des fonctions.



Design « enveloppant ».

De par son design, l'habitacle de la nouvelle Classe A Berline semble prendre les passagers dans ses bras. Les transitions entre la planche de bord, la console centrale et les contre-portes sont tellement fluides qu'elles engendrent un design caractérisé par un agréable effet enveloppant. Cette solution est tout aussi unique dans ce segment que le choix d'inserts décoratifs et l'éclairage d'ambiance qui met savamment chaque détail en valeur.

Poste de conduite Widescreen.

Une image en dit plus que mille mots. L'intérieur de la nouvelle Classe A Berline arbore un style entièrement nouveau et vous ouvre ainsi de toutes nouvelles perspectives. Celles-ci s'affichent non pas sur un seul, mais bien sur deux écrans haute résolution (format 17,78 cm (7 pouces) de série, format XL de 26 cm (10,25 pouces) en option). Les écrans semblent flotter dans l'espace. Ils sont extrêmement faciles à piloter avec les boutons Touch-Control du volant, le pavé tactile (option) ou directement sur l'écran tactile. Cette dernière possibilité constitue une autre première et mérite vivement d'être expérimentée.



Affichage tête haute.

Dans la nouvelle Classe A Berline, l'affichage tête haute permet de regarder toujours droit devant soi sans la moindre difficulté. En effet, toutes les informations pertinentes telles que la vitesse, les limitations de vitesse ou les instructions de navigation sont projetées directement dans votre champ de vision. L'affichage est virtuel et en couleur. Les contenus du champ d'affichage peuvent être adaptés et enregistrés par le biais de la fonction mémoire.



Confort d'assise et générosité d'espace.

Si vous tournez la tête à bord de la nouvelle Classe A Berline, vous serez certainement surpris par son espace particulièrement généreux, notamment aux places arrière où même les plus grands trouveront leur place aisément. La nouvelle Classe A Berline est équipée de sièges sport surmontés d'appuie-tête réglables. Des sièges multicontours sont également proposés avec l'option sièges confort. Des sièges climatisés et différentes selleries figurent aussi au programme d'options pour un confort digne d'un modèle haut de gamme sur les longs trajets.

La dotation de série.

Très fournie, la dotation de série de la Classe A Berline vous permet de découvrir la générosité du véhicule sans cocher une seule case de la liste d'options. L'équipement inclut l'assistant de freinage actif et l'assistant de franchissement de ligne actif, témoins des normes de sécurité élevées propres à la marque. La climatisation veille à votre bien-être.



La ligne d'équipement Style.

Avec la ligne d'équipement Style, votre véhicule se différencie clairement de la version de série. Il affiche un look jeune et cool, à l'extérieur comme à l'intérieur. Les éléments supplémentaires, notamment les jantes alliage de 16 pouces et les garnitures et surpiqûres exclusives aux coloris tendance, sont là pour le démontrer.



La ligne d'équipement Progressive.

La ligne d'équipement Progressive met votre véhicule en valeur comme nulle autre. Le supplément d'âme qu'elle procure se voit et se sent. Quel que soit l'angle, elle sublime la technologie des compactes haut de gamme et accroît la fascination qu'elles exercent.



L'AMG Line.

Avec l'AMG Line, vous soulignez clairement votre quête de performance, à l'intérieur comme à l'extérieur. Le kit carrosserie AMG rapproche l'esthétique du véhicule de celle des modèles AMG grâce à des jupes avant et arrière spécifiques. Les sensations de conduite sont quant à elles renforcées par la technique associée au train de roulement surbaissé à réglage sportif et par la direction paramétrique.






DYNAMIC SELECT.

Conduisez selon votre humeur ! Avec DYNAMIC SELECT, une simple pression sur un bouton suffit pour sélectionner différents programmes de conduite qui commandent notamment le moteur, la boîte de vitesses, le train de roulement et la direction. En mode « Sport », vous bénéficiez d'un paramétrage résolument dynamique, tandis qu'avec le programme de base « Comfort », les réglages sont très équilibrés. En mode « ECO » en revanche, l'efficacité prime sur tout le reste pour vous faire économiser du carburant et de l'argent.

Le programme de conduite « ECO » vous aide à réduire au maximum vos émissions de CO₂ et autres substances polluantes. Dans cette configuration, le chauffage de siège et la climatisation fonctionnent à puissance réduite, ce qui permet d'économiser une énergie précieuse. En mode « Individual », c'est vous qui choisissez vos réglages de manière autonome. Vous pouvez, par exemple, adopter un paramétrage sportif pour le moteur et un réglage confortable pour le train de roulement.



Train de roulement confort.

Profitez d'un confort élevé lors des longs trajets sur autoroute, tout en prenant les virages serrés avec un élan particulièrement sportif. Le train de roulement confort équilibré offre un mélange convainquant composé de réserves de suspension

attrayantes et d'une parfaite tenue de route. Il rend votre trajet plus sûr et vous procure beaucoup de plaisir au volant.

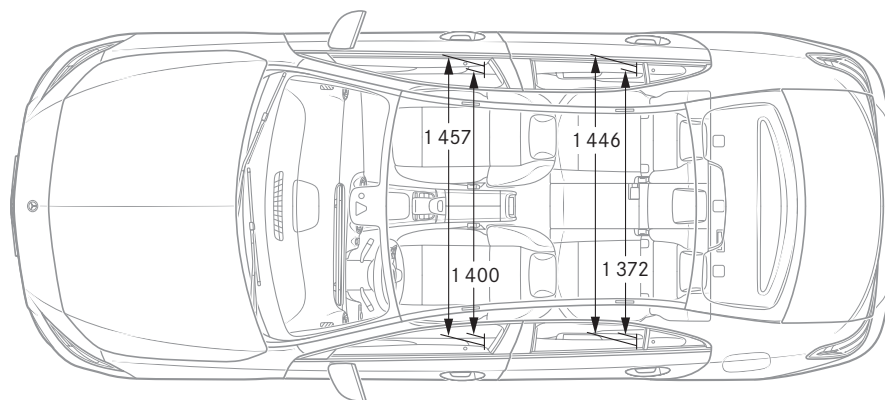
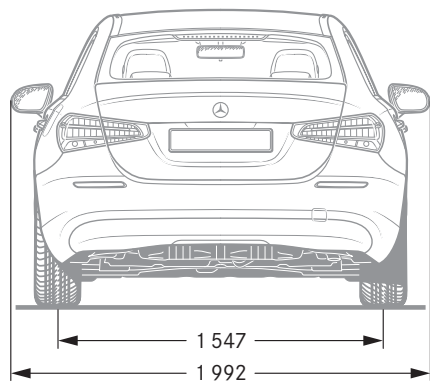
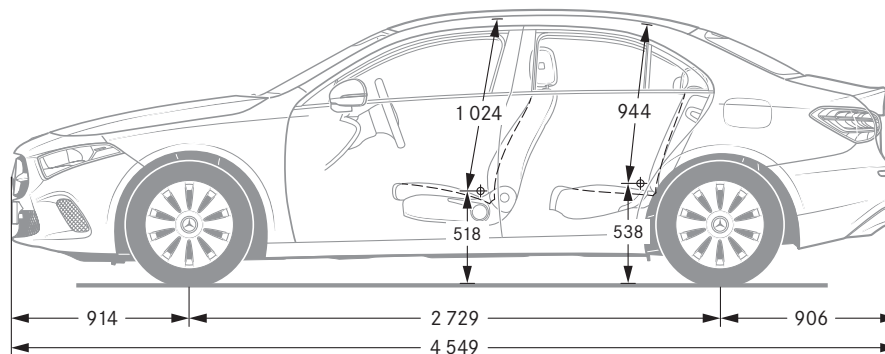
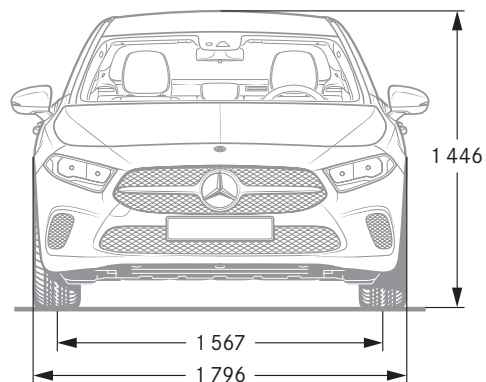
Caractéristiques techniques.

	Moteur diesel	Moteurs essence	
	A 180 d	A 200	A 220 4MATIC
Cylindrée (cm ³)	1461	1332	1991
Puissance nominale ¹ (kW [ch])	85 (116)	120 (163)	140 (190)
Boîtes de vitesses	7G-DCT automatique	Transmission manuelle à 6 rapports [7G-DCT automatique]	7G-DCT automatique
Accélération de 0 à 100 km/h (s)	10,5	8,3 [8,1]	7,0
Vitesse maxi (km/h)	206	230 [230]	237
Consommation de carburant ²			
Cycle mixte l/100 km	4,1-4,3	5,7-6,0 [5,2-5,4]	6,5-6,7
Cycle mixte km/l	24,4-23,3	17,5-16,7 [19,2-18,5]	15,4-14,9
Emissions de CO ₂ ² en cycle mixte (g/km)	107-113	131-138 [119-124]	149-153
Norme antipollution ³	8	7 [7]	11

**Le meilleur pour votre moteur :
les huiles moteur d'origine Mercedes-Benz.**

¹ Indications sur la puissance et le couple conformément aux dispositions légales (règlement (UE) 715/2007) dans la dernière version en vigueur. ² Valeurs de consommation et émissions de CO₂ conformément aux dispositions légales (Règlements (UE) 715/2007 et (UE) 2017/1153) dans la dernière version en vigueur. La valeur NEDC indiquée est déduite de la valeur WLTP qui, conformément au nouveau cycle Worldwide harmonized Light vehicles Test Procedure (WLTP), est mesurée pour un véhicule avec un équipement de base. Les valeurs indiquées ne sont pas liées à un véhicule en particulier. Elles ont pour seul but de permettre la comparaison entre différents véhicules. Les équipements en option peuvent influencer la consommation et les émissions de CO₂. Vous trouverez de plus amples informations sur la méthode de calcul WLTP sur www.mercedes-benz.be/wltp. ³ Indication valable uniquement au sein de l'Union Européenne. Variations possibles selon pays. Vous trouverez d'autres caractéristiques techniques sur le site www.mercedes-benz.be

Dimensions.



Cotes exprimées en millimètres. Les valeurs moyennes indiquées s'entendent pour le véhicule à vide en version de base.



SPORT — F O R — GOOD

Mercedes-Benz est l'un des partenaires à l'origine de la fondation à but caritatif d'envergure internationale « Laureus Sport for Good Foundation », créée en l'an 2000. La fondation constitue le principal pilier de l'engagement sociétal de la marque Mercedes-Benz. A travers des projets sportifs à caractère social, elle apporte son soutien à des enfants et des adolescents malades ou défavorisés, leur ouvre des perspectives et leur transmet des valeurs essentielles telles que l'esprit d'équipe, le respect et la persévérance. Ces actions sont placées sous la devise « Change the Game for Kids » (changer la donne pour des enfants) que nous souhaiterions partager avec vous. En achetant un véhicule à l'étoile, vous apportez votre soutien à la fondation « Laureus Sport for Good ».

NB sur les informations contenues dans cette brochure : des modifications ont pu intervenir sur le produit depuis le 06/07/2018, date de clôture de la rédaction. Sous toute réserve de modifications de la forme et de la conception, de différences de teinte et de modifications de la dotation de livraison de la part du constructeur pendant le délai de livraison, dans la mesure où ces modifications ou différences sont acceptables par le client, compte tenu des intérêts du vendeur. L'utilisation d'un sigle ou d'un numéro par le vendeur ou le constructeur pour la désignation de la commande ou du bien commandé n'implique aucun droit. Par ailleurs, les visuels peuvent présenter des accessoires ou des options

non fournis dans la dotation de série. Cette publication est destinée à être utilisée à l'échelle internationale. Les déclarations relatives aux dispositions de nature juridique, légale et fiscale ainsi qu'à leurs effets ne s'appliquent qu'à la République fédérale d'Allemagne à la date de clôture de la rédaction de la présente publication. Veuillez consulter votre distributeur Mercedes-Benz pour obtenir les données en vigueur.

www.mercedes-benz.be