

Classe C Coupé



Mercedes-Benz





On n'arrête pas le progrès.

La Classe C Coupé a pour devise de ne jamais se reposer sur ses lauriers pour démontrer sans cesse son potentiel d'innovation.







La Classe C dans sa déclinaison la plus sportive.

La Classe C Coupé séduit avec un corps parfaitement entraîné. Avec ses lignes dynamiques et ses surfaces fluides et athlétiques, ce coupé se veut résolument sportif. Des éléments stylistiques et imposants, tels que le pare-chocs et la grille de calandre diamant de série, lui confèrent en outre un caractère bien trempé.



The image shows the driver's side interior of a Mercedes-Benz car. The steering wheel is black with a perforated grip and features the Mercedes-Benz logo in the center. It has two sets of touch-sensitive controls on the left and right spokes. The dashboard is black with a digital instrument cluster displaying speed, RPM, and other metrics. A large infotainment screen is mounted in the center console, showing a menu with options like 'Browse', 'Microsoft-Best Apps', 'Apple CarPlay', 'Android Auto', and 'Info-Connect'. The car's interior is finished with black leather and has circular air vents. The overall aesthetic is modern and sophisticated.

L'innovation dans les gènes.

Le volant doté de boutons Touch Control et, selon l'équipement, les instruments entièrement numériques et les écrans de plus grandes dimensions associés à un système d'infodivertissement nouvelle génération garantissent une utilisation personnalisée et très évoluée. Selon l'équipement, les instruments peuvent s'afficher dans les styles «Classique», «Sportif» et «Progressif», avec des animations spécifiques.





La Classe C Coupé est prête à prendre le départ.

EQ Boost se traduit d'une part par une accélération fulgurante et d'autre part par une conduite silencieuse en mode croisière avec une consommation de carburant réduite. Pour ce faire, un moteur à essence est électrifié de manière intelligente avec un alerno-démarrreur intégré.





Personnalité et séduction.

La Classe C Coupé est une véritable icône de design qui établit de nouvelles références sur son segment. Ses options designo exclusives lui confèrent une esthétique et un confort encore plus raffinés et individuels. Ses peintures impressionnantes et son intérieur haut de gamme vont vous fasciner.





Mercedes-Benz Intelligent Drive.

Aux heures de pointe, sur les longs trajets de nuit ou sur des itinéraires inconnus, votre Classe C vous facilite nettement la vie dans les situations de stress. Elle a pour cela recours à un concept qui maximise la sécurité des occupants et rend chaque trajet en Mercedes-Benz unique: Mercedes-Benz Intelligent Drive. Car le temps que vous passez au volant est un temps qui vous appartient. Le temps de la détente. Le temps de se ressourcer. Pour parvenir à destination non seulement en toute sécurité, mais aussi plus détendu.



COMAND Online.

Vous parviendrez plus rapidement et plus reposé à destination grâce à COMAND Online, le système de navigation Premium parfaitement intégré dans le poste de conduite selon le Look and Feel Mercedes. Grâce aux infos trafic Live-Traffic et à la communication car-to-x, vous pouvez par exemple contourner tout simplement les embouteillages et reconnaître encore plus tôt d'éventuelles sources de danger.



Intégration pour smartphone.

Grâce au système d'intégration pour smartphone, le téléphone portable est connecté au système d'infodivertissement par l'intermédiaire d'Apple CarPlay™ ou d'Android Auto. Vous pouvez ainsi accéder en tout confort aux principales applications de votre smartphone. Il est même possible d'utiliser rapidement et facilement des applications d'origine tierce (Spotify, par exemple).



Système de recharge sans fil pour appareils mobiles.

Mettez à profit la durée du trajet pour recharger votre téléphone! Un geste suffit pour installer votre smartphone à son emplacement attitré dans le vide-poches, où il est rechargé sans fil. Les smartphones compatibles permettent une recharge sans fil, indépendamment du modèle et de la marque.



Eclairage d'ambiance.

Mettez en scène l'espace intérieur en fonction de vos préférences personnelles ou selon votre humeur du moment. L'éclairage d'ambiance et ses 64 coloris offrent des possibilités de mise en scène lumineuse quasi illimitées et permettent de proposer une ambiance chromatique adaptée à chaque situation.



Commande confort ENERGIZING.

La commande confort ENERGIZING transforme votre véhicule en une oasis de bien-être grâce à la combinaison intelligente de fonctions de confort telles que la climatisation, l'éclairage et le parfumeur d'ambiance. Six programmes parfaitement accordés peuvent être activés pour contribuer à vous détendre ou vous stimuler sur les longs trajets.



Pack Stationnement avec caméra de recul.

Ce pack vous permet de vous garer dans les places de stationnement étroites avec une grande facilité. Une solution tout confort: l'assistant de stationnement actif recherche pour vous une place, puis vous aide à vous garer. La sérénité est au rendez-vous avec la caméra de recul qui, en procurant une bonne visibilité vers l'arrière, évite de coûteux accrocs sur la carrosserie.



MULTIBEAM LED.

Pour une visibilité parfaite. Les phares MULTIBEAM LED adaptatifs réagissent aux conditions de circulation grâce à des LED pilotables séparément. Les feux de route partiels n'éblouissent pas les autres usagers. Les feux de route ULTRA RANGE portent l'éclairage au maximum autorisé. L'éclairage d'intersection et l'éclairage actif dans les virages offrent eux aussi un éclairage optimal du champ de vision.

Equipement de série.

Dès la dotation de série, l'extérieur séduit par des éléments stylistiques importants tels que la calandre diamant à une lamelle ou les phares LED hautes performances ultramodernes. Le train de roulement surbaissé, quant à lui, offre un équilibre parfait entre dynamisme, confort et sécurité. L'aménagement intérieur haut de gamme incarne, avec ses lignes et le choix de ses matériaux, un style de vie axé sur le sport dès la version de série. L'une des attractions phares est constituée par les sièges enveloppants, qui offrent une position assise basse et confortable et un maintien latéral parfait, pour un plaisir de conduire à l'état pur.



AMG Line.

Le style très expressif de l'AMG Line apporte une touche sportive exclusive à l'extérieur de la Classe C. Il vous permet d'afficher clairement votre goût pour le design puissant. Les spécificités techniques vous offrent aussi nettement plus de plaisir au volant, car le train de roulement sport très agile et la direction directe sport autorisent une conduite particulièrement dynamique. L'AMG Line Intérieur exacerbe visiblement et de façon tangible la sportivité de votre véhicule.



Pack Nuit.


Plus de caractère grâce à un style expressif. Le Pack Nuit ajoute une touche de raffinement en liaison avec l'AMG Line grâce à des éléments stylistiques noirs exclusifs. Ceux-ci soulignent le caractère sportif et la silhouette athlétique de votre véhicule. Idéal pour les non-conformistes qui apprécient un design expressif.



designo.

designo désigne l'offre de personnalisation composée de peintures exclusives et d'équipements intérieurs haut de gamme. Le programme designo mise sur des matières raffinées et un savoir-faire artisanal pour sublimer le design de votre Mercedes-Benz. Il propose des aménagements exclusifs qui ravissent tous les sens. Ainsi parée, votre voiture est unique – conçue sur mesure pour répondre à toutes vos attentes et à toutes vos envies de personnalisation.





Boîte automatique 9G-TRONIC.

Laissez à votre véhicule le soin de passer les rapports. Vous percevrez à peine les changements de vitesses de la boîte automatique 9G-TRONIC. Ses neuf rapports permettent un fonctionnement à bas régime pour une consommation de carburant en baisse et un niveau sonore plus agréable. Si vous optez pour les programmes Confort ou ECO offerts par DYNAMIC SELECT, la boîte 9G-TRONIC passe les neuf rapports avec douceur et efficacité sur toute la gamme et veille à un confort routier toujours optimal. Mais la boîte de vitesses sait se faire aussi sportive. Par simple pression sur un bouton, vous profitez de passages de rapports rapides et sportifs tout en restant généralement dans la plage de régime optimale. Grâce à son niveau de performances supérieur, le mode Sport vous procure un plaisir de conduire accru.

COMPOSANTS

Boîte automatique 9 rapports à convertisseur de couple

Levier sélecteur DIRECT SELECT

Palettes de commande de boîte au volant
DIRECT SELECT

DYNAMIC Select



Transmission intégrale 4MATIC.

La transmission intégrale 4MATIC améliore la motricité et la stabilité de marche, notamment sur les chaussées en mauvais état. 4MATIC est un réel atout sécurité par temps de pluie, de neige ou de verglas, et constitue une base fiable pour une conduite sportive.

AIR BODY CONTROL

Grâce à une régulation en continu de l'amortissement au niveau de chacune des roues, **AIR BODY CONTROL** garantit un excellent confort de roulement. Vous bénéficiez ainsi d'un confort d'exception, protégez votre dos de contraintes inutiles et arrivez plus détendu à destination. De plus, le train de roulement s'adapte automatiquement à l'état de chargement.

Aucun compromis.

Chaque modèle Mercedes-AMG est un chef-d'œuvre unique empreint d'un caractère inimitable. Ce qui unit nos véhicules labellisés Performance et nos voitures de sport, c'est leur incroyable esprit sportif et leur passion pour le très haut niveau. Celle-ci se manifeste là où l'art des ingénieurs rejoint l'esprit AMG. Nous pensons qu'il faut toujours repousser les limites pour atteindre de nouveaux objectifs. Nous remettons sans cesse en question le statu quo. Les limites créées par l'homme sont destinées à être surpassées. Animés par cet état d'esprit, nous donnons naissance à des performances exceptionnelles, au service du sport automobile et de la route.

Bienvenue dans l'univers d'AMG.

www.mercedes-amg.com



AMG



Données techniques essence.

	C 180	C 200	C 200 4MATIC	C 300	C 300 4MATIC	C 400 4MATIC	AMG C 43 4MATIC	AMG C 63	AMG C 63 S
MOTEUR									
Disposition des cylindres	R4	R4	R4	R4	R4	V6	V6	V8	V8
Nombre de cylindres	4	4	4	4	4	6	6	8	8
Cylindrée (cm³)	1497	1497	1497	1991	1991	2996	2996	3982	3982
Puissance nominale maxi (kW [ch] DIN)	115 [156]/5300-6100	135 [184]/5800-6100	135 [184]/5800-6100	190 [258]/5800-6100	190 [258]/5800-6100	245 [333]/5250-6000	287 [390]/6100	350 [476]/5500-6250	375 [510]/5500-6250
Puissance nominale maxi (puissance électrique maxi) (kW [ch] DIN)		10 [14]	10 [14]	10 [14]	10 [14]				
Couple maxi (Nm à tr/min thermique)	250/1500-4000	280/3000-4000	280/3000-4000	370/1800-4000	370/1800-4000	480/1600-4000	520/2500-5000	650/1750-4500	700/2000-4500
Capacité du réservoir (l)	66/7	66/7	66/7	66/7	66/7	66/7	66/7	66/10	66/10
BOÎTE DE VITESSES	9G-TRONIC	9G-TRONIC	9G-TRONIC	9G-TRONIC	9G-TRONIC	9G-TRONIC	AMG SPEEDSHIFT TCT 9G	AMG SPEEDSHIFT MCT 9G	AMG SPEEDSHIFT MCT 9G
PERFORMANCES									
Vitesse maxi (km/h)	220	235	230	250	250	250	250	250	280
Accélération 0-100 km/h (s)	9,5	8,5	8,8	6,3	6,3	5,2	4,8	4,2	4,1
CONSUMMATION ET ÉMISSIONS									
Consommation mixte (l/100 km)	8,4	8,3	8,4	8,5	8,8	9,8	10,7	11,6	11,6
Equivalent-essence									
Emissions de CO ₂ (g/km) selon 715/2007/CEE	190	188	191	193	200	224	244	263	263
Emissions de CO ₂ de la mise à disposition du carburant et/ou de l'électricité (g/km)	43	42	43	43	45	50	54	59	59
Consommation d'énergie élec. (kWh/100 km)									
Catégorie de rendement énergétique	F	F	F	F	F	F	G	G	G
MASSE/CHARGEMENT (KG)									
Poids à vide selon le règlement CE 1230/2012	1555-1803	1590-1827	1615-1831	1615-1829	1680-1894	1720-1930	1750-1890	1810-1908	1820-1916
Poids total en charge admissible	2050	2085	2110	2110	2175	2215	2185	2155	2160
Charge utile sur le toit (kg)	75	75	75	75	75	75	75	75	75
Charge remorquée freinée/non freinée	1800/750	1800/750	1800/750	1800/750	1800/750	1800/750	1800/750	-	-

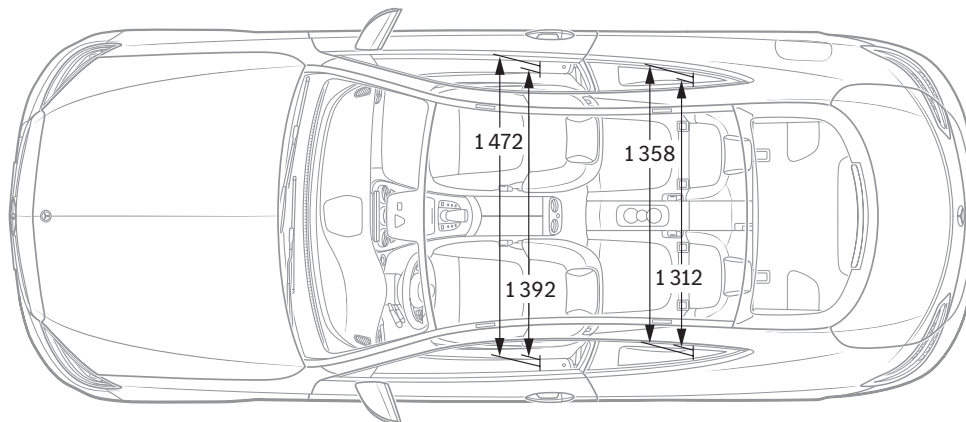
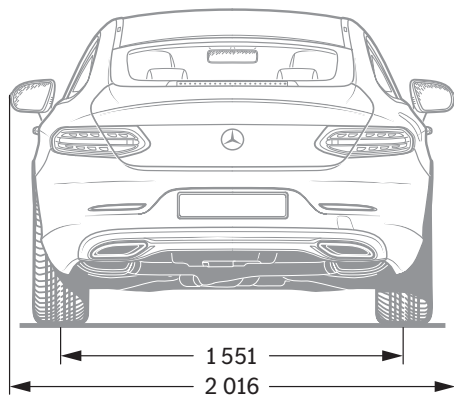
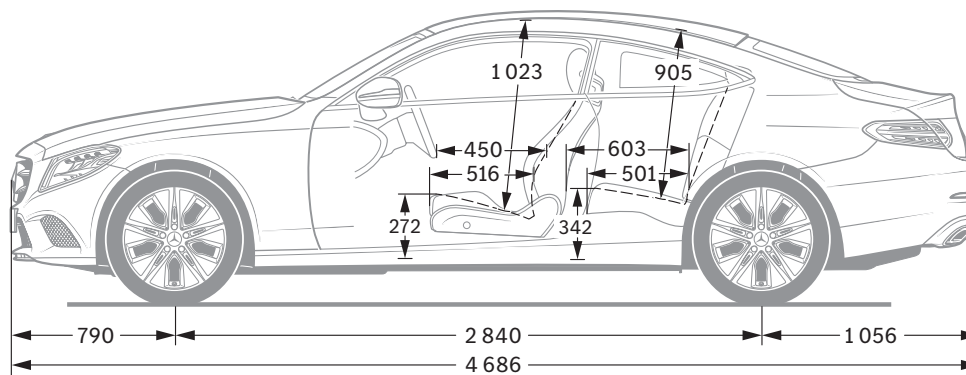
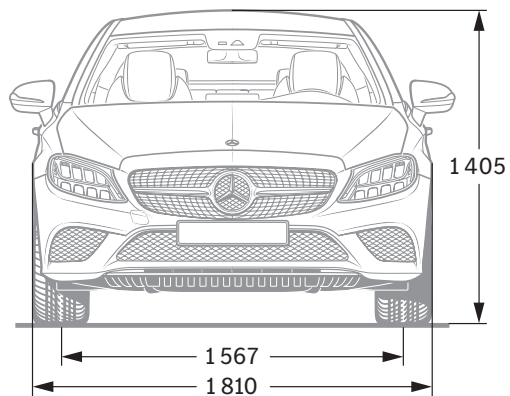
La consommation normalisée de carburant/d'électricité est calculée selon la méthode de mesure 715/2007/CEE dans sa version actuellement en vigueur. Les valeurs indiquées relatives à la consommation d'énergie et aux émissions de CO₂ sont des valeurs suisses et se basent sur la réception par type. Il s'agit ici de valeurs qui ont été déterminées dans le cycle de mesure WLTP. Dans la pratique, les valeurs de consommation peuvent cependant diverger des valeurs indiquées, en fonction du style de conduite ainsi que des conditions de la chaussée, du trafic, des influences de l'environnement et de l'état du véhicule. Les données ne se réfèrent pas à un véhicule précis et ne font pas partie de l'offre, mais servent uniquement à la comparaison entre les différents types de véhicules. Afin que les consommations d'énergie des différentes motorisations (essence, diesel, gaz, électricité, etc.) soient comparables, elles sont indiquées en sus sous la forme d'équivalents essence (unité de mesure pour l'énergie). Le CO₂ est le principal gaz à effet de serre responsable du réchauffement climatique; les émissions moyennes de CO₂ de tous les types de véhicules proposés (quelle que soit la marque) s'élèvent à 149 g/km pour l'année 2022, la valeur cible provisoire étant 118 g/km.

Données techniques diesel.

	C 220 d	C 220 d 4MATIC	C 300 d	C 300 d 4MATIC
MOTEUR				
Disposition des cylindres	R4	R4	R4	R4
Nombre de cylindres	4	4	4	4
Cylindrée (cm³)	1950	1950	1950	1950
Puissance nominale maxi (kW [ch] DIN)	143 [194]/3800	143 [194]/3800	180 [245]/4200	180 [245]/4200
Puissance nominale maxi (puissance électrique maxi) (kW [ch] DIN)				
Couple maxi (Nm à tr/min thermique)	400/1600-2800	400/1600-2800	500/1600-2400	500/1600-2400
Capacité du réservoir (l)	66/7	66/7	66/7	66/7
BOÎTE DE VITESSES				
	9G-TRONIC	9G-TRONIC	9G-TRONIC	9G-TRONIC
PERFORMANCES				
Vitesse maxi (km/h)	240	233	250	250
Accélération 0-100 km/h (s)	7,0	7,3	6,0	6,0
CONSOMMATION ET ÉMISSIONS				
Consommation mixte (l/100 km)	5,7	6,0	6,3	6,4
Equivalent-essence	6,5	6,8	7,2	7,3
Emissions de CO ₂ (g/km) selon 715/2007/CEE	150	158	165	169
Emissions de CO ₂ de la mise à disposition du carburant et/ou de l'électricité (g/km)	28	29	30	31
Consommation d'énergie élec. (kWh/100 km)				
Catégorie de rendement énergétique	C	C	D	D
MASSE/CHARGEMENT (KG)				
Poids à vide selon le règlement CE 1230/2012	1650-1904	1705-1925	1690-1924	1735-1960
Poids total en charge admissible	2145	2200	2185	2230
Charge utile sur le toit (kg)	75	75	75	75
Charge remorquée freinée/non freinée	1800/750	1800/750	1800/750	1800/750

La consommation normalisée de carburant/d'électricité est calculée selon la méthode de mesure 715/2007/CEE dans sa version actuellement en vigueur. Les valeurs indiquées relatives à la consommation d'énergie et aux émissions de CO₂ sont des valeurs suisses et se basent sur la réception par type. Il s'agit ici de valeurs qui ont été déterminées dans le cycle de mesure WLTP. Dans la pratique, les valeurs de consommation peuvent cependant diverger des valeurs indiquées, en fonction du style de conduite ainsi que des conditions de la chaussée, du trafic, des influences de l'environnement et de l'état du véhicule. Les données ne se réfèrent pas à un véhicule précis et ne font pas partie de l'offre, mais servent uniquement à la comparaison entre les différents types de véhicules. Afin que les consommations d'énergie des différentes motorisations (essence, diesel, gaz, électricité, etc.) soient comparables, elles sont indiquées en sus sous la forme d'équivalents essence (unité de mesure pour l'énergie). Le CO₂ est le principal gaz à effet de serre responsable du réchauffement climatique; les émissions moyennes de CO₂ de tous les types de véhicules proposés (quelle que soit la marque) s'élèvent à 149 g/km pour l'année 2022, la valeur cible provisoire étant 118 g/km.

Dimensions.



Cotes exprimées en millimètres. Les valeurs moyennes indiquées s'entendent pour le véhicule à vide avec équipement de série.



SPORT
— F O R —
GOOD

Depuis 20 ans, nous sommes convaincus que le sport a le pouvoir de réunir les gens et de les motiver d'une manière exceptionnelle. Nous avons permis à des millions d'enfants et d'adolescents l'accès nécessaire à nos programmes de soutien afin qu'ils puissent changer leur vie de manière positive. Les programmes que nous soutenons en collaboration avec Laureus Sport for Good s'orientent aux objectifs de développement durable des Nations Unies et font partie intégrante d'un grand mouvement global intéressant pour un changement positif du monde. **En achetant un véhicule à l'étoile, vous apportez votre soutien à la fondation «Laureus Sport for Good».**

NB sur les informations contenues dans cette publication: des modifications ont pu intervenir sur le produit depuis le 31/05/2021, date de clôture de la rédaction. Sous toute réserve de modifications de la forme et de la conception, de différences de teinte et de modifications de la dotation de livraison de la part du constructeur pendant le délai de livraison, dans la mesure où ces modifications ou différences sont acceptables par le client, compte tenu des intérêts du vendeur. L'utilisation d'un sigle ou d'un numéro par le vendeur ou le constructeur pour la désignation de la commande ou du bien commandé n'implique aucun droit.

Par ailleurs, les visuels peuvent présenter des accessoires ou des options non fournis dans la dotation de série. Cette publication est destinée à être utilisée à l'échelle internationale. Les déclarations relatives aux dispositions de nature juridique, légale et fiscale ainsi qu'à leurs effets ne s'appliquent qu'à la République fédérale d'Allemagne à la date de clôture de la rédaction de la présente publication. Veuillez consulter votre distributeur Mercedes-Benz AG pour obtenir les données en vigueur.

www.mercedes-benz.ch