

CLA Coupé



Mercedes-Benz




Tout ce qui vous rend unique.

A peine arrivé dans une nouvelle ville et déjà prêt à laisser une impression durable. Son design vous met en valeur. Ses performances accélèrent le rythme de votre vie. Son interface parle votre langue. Votre nouveau CLA Coupé.





A man with a large afro hairstyle, wearing a red and white striped short-sleeved shirt, is leaning against the open driver-side door of a white sports car. The scene is set at night with dramatic, low-key lighting in shades of red and blue. The car's sleek design, including its side mirror and door handle, is highlighted by the ambient light. The man has a serious expression and is looking towards the right side of the frame.

Une belle assurance.

Une allure dynamique et moderne du capot moteur jusqu'à l'arrière. Le nez incliné semble vouloir charger vers l'avant. Les portes dépourvues de cadre font ressortir le caractère sans limite du coupé. Avec ses épaules musclées et sa large partie arrière, il attire irrésistiblement tous les regards à lui.

鮨

カラオケ館

消火栓

カラオケ館

資格矯正・鍼灸
ンスプレス

年無
中休



The image shows the interior of a Mercedes-Benz CLA Coupé. The view is from the driver's perspective, looking out through the windshield at a vibrant, starry sky with red and orange hues. The car's interior is illuminated with a mix of blue and red ambient lighting. The steering wheel is visible on the right, featuring the Mercedes-Benz logo in the center and various control buttons. The dashboard and center console are also visible, with a digital display showing speed and other metrics.

Heureux de faire votre connaissance.

Bienvenue dans l'univers de MBUX (Mercedes-Benz User Experience). Avec le nouveau CLA Coupé, vous pouvez communiquer comme avec un ami. Comment ? Avec le langage naturel, par effleurement ou par gestes intuitifs, et même en réalité augmentée. Grâce à l'intelligence artificielle, le système est capable d'apprendre à votre contact, de vous conseiller et de tenir compte de vos préférences.



Mark Search 22:00



Mercedes me & Apps



± 20.0°C



Comfort



± 20.0°C

SUGGESTIONS



Media Bluetooth



± 20.0°C

AUTO PARKING ASSIST A/C SYNC

群馬

Le nouveau CLA.
Jouez selon vos règles.





伊勢崎店

“

Un grand pragmatisme côté sécurité.

Tous ensemble et tous pour vous. Les packs Assistance à la conduite réunissent les systèmes d'aide à la conduite et de sécurité. Résultat : les risques peuvent être identifiés à temps, les avertissements affichés et des actions de freinage initiées en cas d'urgence.





Prêt à vous sentir comme chez vous ?

Les affichages de la nouvelle Mercedes-Benz CLA Coupé sont tous paramétrés sur le mode bien-être. Chaque détail peut être agencé selon vos goûts. Les lignes enveloppantes et l'éclairage d'ambiance dessinent des transitions fluides. Le volant chauffant et le poste de conduite Widescreen à écran tactile proposent un luxe parfaitement perceptible.

A blurred night city street scene with a red car in the foreground and neon signs in the background. The scene is captured with a motion blur effect, suggesting speed and movement. The red car is on the right side of the frame, and the background features various neon signs and buildings. The overall atmosphere is vibrant and dynamic.

Le sport requiert des règles. Les vôtres.

Vous choisissez la configuration par simple pression sur une touche. Les amortisseurs sont même réglables si vous le souhaitez. Quant aux lignes dynamiques et fascinantes du coupé, elles n'offrent que très peu de prise au vent. Résultat : la consommation et le niveau sonore diminuent, tandis que la tenue de route s'améliore.



S C 1182



Packs ENERGIZING.

Quitter le véhicule au terme d'un trajet en étant plus performant qu'au départ ? Il ne s'agit pas d'un tour de magie, mais de l'effet produit par les packs ENERGIZING intelligents. Selon l'équipement choisi, différents systèmes axés sur le confort sont combinés dans des programmes personnalisés, comme l'éclairage d'ambiance, la musique et les sièges massants optionnels.



Assistant intérieur MBUX.

L'assistant intérieur MBUX permet d'utiliser la commande intuitive et sans contact par gestes pour différentes fonctions MBUX et confort. Une caméra logée dans l'unité de commande au toit décrypte les gestes des mains et des bras effectués à proximité de l'écran tactile ou du pavé tactile et adapte la représentation sur l'écran média en fonction de la configuration.



Affichage tête haute.

L'affichage tête haute projette les informations importantes devant le pare-brise pour que l'attention reste entièrement focalisée sur la route et la circulation. Les yeux du conducteur se fatiguent moins, étant donné qu'ils n'ont pas à alterner en permanence entre vue de près et de loin.



Kit d'intégration pour smartphone.

Grâce au kit d'intégration pour smartphone, le téléphone portable s'intègre au système multimédia par l'intermédiaire d'Apple® CarPlay® ou d'Android Auto®. Cela permet d'accéder en tout confort aux principales applications du smartphone. Il est même possible d'utiliser rapidement et facilement des applications tierces (Spotify, par exemple).



Eclairage d'ambiance.

Ce système permet de mettre en scène l'espace intérieur en fonction de vos préférences personnelles ou selon votre humeur du moment. Les 64 couleurs de l'éclairage d'ambiance créent de fascinantes ambiances chromatiques, par exemple au niveau des buses de ventilation, des portes ou de la planche de bord.

Système de sonorisation surround Burmester®.

Les haut-parleurs hautes performances diffusent un son spatial de première qualité. Celui-ci peut être optimisé de manière ciblée pour les places avant et arrière afin d'intensifier l'expérience sonore. Une qualité bien perceptible grâce aux monogrammes haut de gamme Burmester.



MULTIBEAM LED.

Pour une visibilité parfaite, les phares MULTIBEAM LED adaptatifs réagissent à la circulation avec leurs LED pilotables individuellement. Les feux de route partiels n'éblouissent pas les autres usagers. L'éclairage d'intersection et l'éclairage dans les virages assurent un éclairage optimal du champ de vision et permettent de détecter les dangers plus rapidement.

Des jantes jusqu'à 19 pouces.

Prêtes à conquérir la route : les nouvelles jantes jusqu'à 48,26 cm (19") disponibles en option ne se contentent pas d'être très belles, elles offrent également des sensations de conduite plus intenses et plus sportives.

La dotation de série.

Très généreuse, la dotation de série du CLA vous permet de découvrir de nombreux aspects de la personnalité du véhicule sans cocher une seule case de la liste d'options. La grille de calandre diamant, les feux de jour à LED et les jantes en alliage léger veillent au look sport. Le freinage d'urgence assisté actif garantit un niveau de sécurité élevé.



L'AMG Line.

L'AMG Line vous permet d'affirmer votre sportivité, à l'extérieur comme à l'intérieur. Le kit carrosserie AMG rapproche l'esthétique du véhicule de celle des modèles AMG grâce à des jupes avant et arrière spécifiques. Les sensations de conduite sont quant à elles renforcées par la technique associée au train de roulement surbaissé à réglage sportif et par la direction directe.



La ligne d'équipement Progressive.

La ligne d'équipement Progressive met votre véhicule en valeur comme nulle autre. Le supplément d'âme qu'elle procure se voit et se sent. Quel que soit l'angle, elle sublime la technologie des coupés sport et accroît la fascination qu'ils exercent. De plus, la ligne offre des possibilités de personnalisation de l'équipement intérieur et extérieur supplémentaires, par exemple en association avec le Pack Cuir et Nuit.





Train de roulement avec amortissement réglable et adaptatif.

Sur simple demande, l'amortissement s'adapte entièrement à votre style de conduite et à la route, par le biais des réglages du train de roulement, et renforce ainsi activement le dynamisme du CLA.

Les composants, optimisés en termes de poids et de bruit, sont conçus pour allier au mieux agilité, sécurité et confort.



DYNAMIC SELECT.

Après le calme, la tempête. Le train de roulement optionnel avec amortissement réglable et adaptatif se configure par simple pression sur une touche. Les programmes de conduite disponibles sont « Eco », « Comfort », « Sport » et « Individual ».

Caractéristiques techniques.

Cylindrée (cm ³)
Puissance nominale ¹ (kW [ch])
Boîtes de vitesses
Accélération de 0 à 100 km/h (s)
Vitesse maxi (km/h)
Consommation de carburant ²
Cycle mixte l/100 km
Cycle mixte km/l
Emissions de CO ₂ ² en cycle mixte (g/km)
Norme antipollution ³

Cylindrée (cm ³)
Puissance nominale ¹ (kW [ch])
Boîtes de vitesses
Accélération de 0 à 100 km/h (s)
Vitesse maxi (km/h)
Consommation de carburant ²
Cycle mixte l/100 km
Cycle mixte km/l
Emissions de CO ₂ ² en cycle mixte (g/km)
Norme antipollution ³

Le meilleur pour votre moteur :
les huiles moteur d'origine Mercedes-Benz.

Moteur diesel

CLA 180 d

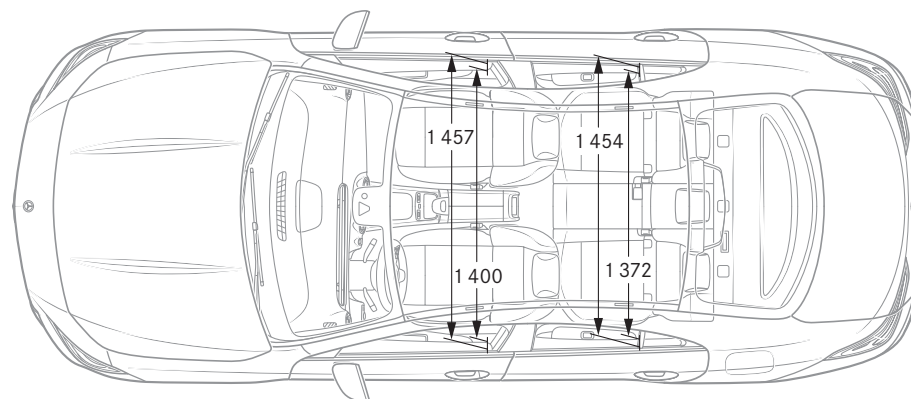
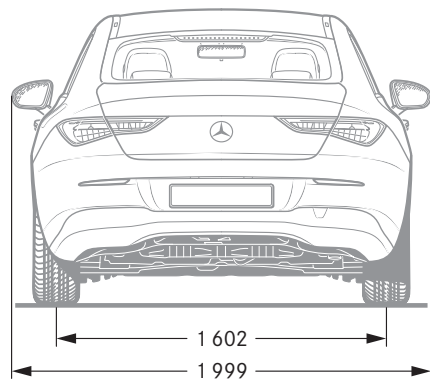
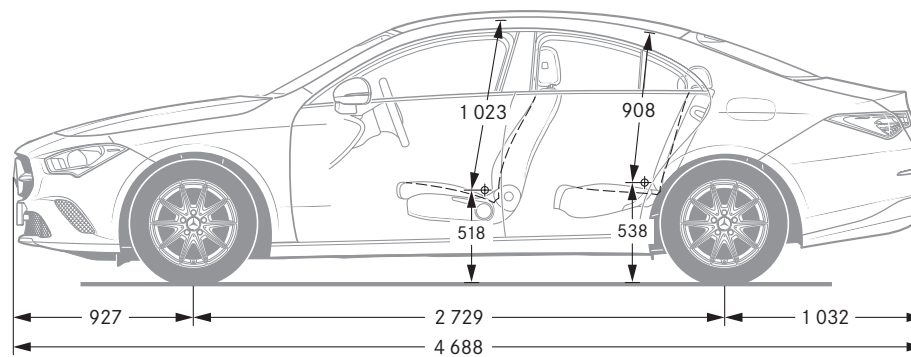
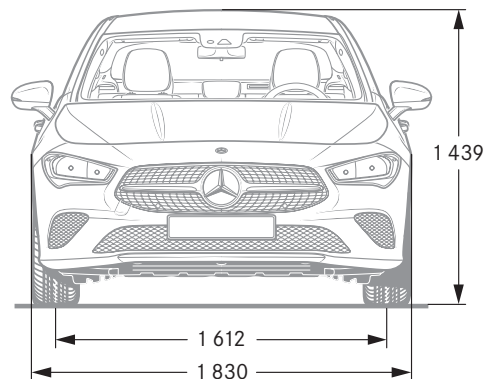
1.461
85 (116)
7G-DCT
10,7
205
4,0-3,8
25,0-26,3
105-100
Euro 6d-TEMP

Moteurs essence

CLA 180	CLA 200	CLA 220	CLA 220 4MATIC	CLA 250	CLA 250 4MATIC
1.332	1.332	1.991	1.991	1.991	1.991
100 (136)	120 (163)	140 (190)	140 (190)	165 (224)	165 (224)
Manuelle à 6 rapports	Manuelle à 6 rapports	7G-DCT	7G-DCT	7G-DCT	7G-DCT
9,4	8,5	7,0	7,0	6,3	6,3
216	229	241	237	250	250
5,7-5,5	6,2-5,9	6,3-6,1	6,7-6,5	6,3-6,1	6,7-6,5
17,5-18,2	16,1-16,9	15,9-16,4	14,9-15,4	15,9-16,4	14,9-15,4
130-125	142-134	143-139	153-149	143-139	153-149
Euro 6d-TEMP	Euro 6d-TEMP	Euro 6d-TEMP	Euro 6d-TEMP	Euro 6d-TEMP	Euro 6d-TEMP

¹ Indications sur la puissance et le couple conformément aux dispositions légales (règlement (UE) 715/2007) dans la dernière version en vigueur. ² Valeurs de consommation et émissions de CO₂ conformément aux dispositions légales (Règlements (UE) 715/2007 et (UE) 2017/1153) dans la dernière version en vigueur. La valeur NEDC indiquée est déduite de la valeur WLTP qui, conformément au nouveau cycle Worldwide harmonized Light vehicles Test Procedure (WLTP), est mesurée pour un véhicule avec un équipement de base. Les valeurs indiquées ne sont pas liées à un véhicule en particulier. Elles ont pour seul but de permettre la comparaison entre différents véhicules. Les équipements en option peuvent influencer la consommation et les émissions de CO₂. Vous trouverez de plus amples informations sur la méthode de calcul WLTP sur www.mercedes-benz.be/wltp. ³ Indication valable uniquement au sein de l'Union Européenne. Variations possibles selon pays. Vous trouverez d'autres caractéristiques techniques sur le site www.mercedes-benz.be

Dimensions.



Cotes exprimées en millimètres. Les valeurs moyennes indiquées s'entendent pour le véhicule à vide en version de base.



SPORT - F O R - GOOD

Mercedes-Benz est l'un des partenaires à l'origine de la fondation à but caritatif d'envergure internationale « Laureus Sport for Good Foundation », créée en l'an 2000. La fondation constitue le principal pilier de l'engagement sociétal de la marque Mercedes-Benz. A travers des projets sportifs à caractère social, elle apporte son soutien à des enfants et des adolescents malades ou défavorisés, leur ouvre des perspectives et leur transmet des valeurs essentielles telles que l'esprit d'équipe, le respect et la persévérance. Ces actions sont placées sous la devise « Change the Game for Kids » (changer la donne pour des enfants) que nous souhaiterions partager avec vous. En achetant un véhicule à l'étoile, vous apportez votre soutien à la fondation « Laureus Sport for Good ».

NB sur les informations contenues dans cette brochure : des modifications ont pu intervenir sur le produit depuis le 15/01/2019, date de clôture de la rédaction. Sous toute réserve de modifications de la forme et de la conception, de différences de teinte et de modifications de la dotation de livraison de la part du constructeur pendant le délai de livraison, dans la mesure où ces modifications ou différences sont acceptables par le client, compte tenu des intérêts du vendeur. L'utilisation d'un sigle ou d'un numéro par le vendeur ou le constructeur pour la désignation de la commande ou du bien commandé n'implique aucun droit. Par ailleurs, les visuels peuvent présenter des accessoires ou des

options non fournis dans la dotation de série. Cette publication est destinée à être utilisée à l'échelle internationale. Les déclarations relatives aux dispositions de nature juridique, légale et fiscale ainsi qu'à leurs effets ne s'appliquent qu'à la République fédérale d'Allemagne à la date de clôture de la rédaction de la présente publication. Veuillez consulter votre distributeur Mercedes-Benz pour obtenir les données en vigueur.

www.mercedes-benz.be