

MINI CLUBMAN



GAMME ET TARIFS



MINI COOPER CLUBMAN.
MINI COOPER D CLUBMAN.
MINI COOPER S CLUBMAN.
MINI JOHN COOPER WORKS CLUBMAN.

MINI COOPER CLUBMAN



Prix T.T.C. clés en mains

21 300 €

Prix T.T.C. maximums conseillés au 30/09/2008. Modèles présentés avec options.

PRINCIPAUX ÉQUIPEMENTS DE SÉRIE.

EXTÉRIEUR

- ▲ Calandre et poignée des portes de coffre chromées
- ▲ Contour chromé des projecteurs avant
- ▲ Écrous antivol
- ▲ Jantes en alliage léger 15" design "5-Star Spooler"
- ▲ Poignées de portes chromées
- ▲ Sortie d'échappement simple, droite et chromée
- ▲ Toit, montants arrière et coques de rétroviseurs de couleur noire ou Silver

INTÉRIEUR

- ▲ 6 airbags
- ▲ Banquette arrière 3 places* rabattable 50/50
- ▲ Boîte de vitesses manuelle à 6 rapports
- ▲ Inserts décoratifs "Fine White Silver" laqué argent
- ▲ Poignées de portes intérieures chromées
- ▲ Porte-gobelets à l'avant (x2) et à l'arrière (x3)
- ▲ Prise 12V entre les porte-gobelets avant
- ▲ Sellerie en tissu "Cosmos"
- ▲ Volant cuir 2 branches

* Pour deux adultes et une personne d'un poids maximum de 49 kg sur la place du milieu.

FONCTIONNEL

- ▲ ABS
- ▲ Anti-démarrage électronique EWS IV
- ▲ Autoradio MINI CD avec prise AUX-IN et 6 haut-parleurs
- ▲ Bouton de démarrage "Start/Stop"
- ▲ Climatisation manuelle
- ▲ Contrôle Dynamique de la Stabilité DSC
- ▲ Direction à assistance électrique variable en fonction de la vitesse
- ▲ Filtre à particules Diesel sur MINI Cooper D Clubman
- ▲ Fixations ISOFIX aux places latérales arrière
- ▲ Fonction d'arrêt et de redémarrage automatique du moteur (BVM6)
- ▲ Indicateur de changement de rapport (BVM6)
- ▲ Indicateur de perte de pression des pneumatiques
- ▲ Lève-vitres et rétroviseurs extérieurs électriques
- ▲ Système d'assistance aux manoeuvres de stationnement PDC à l'arrière
- ▲ Système de récupération de l'énergie de freinage
- ▲ Triangle de présignalisation avec kit de premiers secours
- ▲ Verrouillage centralisé

MINI COOPER D CLUBMAN



Prix T.T.C. clés en mains

23 000 €

Prix T.T.C. maximums conseillés au 30/09/2008. Modèles présentés avec options.



PACKS D'OPTIONS.

PACK CURRY

Prix T.T.C.

2 150 €

(uniquement en combinaison avec les sièges avant Sport optionnels)

- ▲ Accoudoir central avant
- ▲ Chrome Line intérieur
- ▲ Climatisation automatique
- ▲ Détecteur de pluie et allumage auto. des projecteurs
- ▲ Ordinateur de bord
- ▲ Sellerie en cuir "Punch" ou sellerie en cuir "Gravity" (inserts optionnels obligatoires)

PACK CHILI

Prix T.T.C.

2 150 €

- ▲ Climatisation automatique
- ▲ Détecteur de pluie et allumage auto. des projecteurs
- ▲ Jantes en alliage léger 16" design "5-Star Blaster" avec pneumatiques permettant le roulage à plat
- ▲ Ordinateur de bord
- ▲ Projecteurs antibrouillard
- ▲ Sellerie tissu/cuir "Ray"
- ▲ Sièges avant Sport
- ▲ Volant cuir Sport 3 branches, multifonctions avec régulateur de vitesse

MINI COOPER S CLUBMAN



Prix T.T.C. clés en mains

25 800 €

Prix T.T.C. maximums conseillés au 30/09/2008. Modèles présentés avec options.



Équipements supplémentaires par rapport au MINI Cooper Clubman

PRINCIPAUX ÉQUIPEMENTS DE SÉRIE.

EXTÉRIEUR

- ▲ Calandre avant et entrée d'air de la jupe avant design façon "nid d'abeilles"
- ▲ Double sortie d'échappement chromée gauche/droite
- ▲ Grilles latérales chromées "S" avec clignotants blancs intégrés
- ▲ Jantes en alliage léger 16" design "S-Winder"
- ▲ Pneumatiques à flancs renforcés RSC permettant le roulage à plat
- ▲ Projecteurs antibrouillard
- ▲ Trappe du réservoir à carburant chromée, design spécifique
- ▲ Troisième feu stop blanc

INTÉRIEUR

- ▲ Inserts décoratifs "Checkedred"
- ▲ Sellerie tissu "Checkedred"
- ▲ Sièges avant Sport
- ▲ Troisième pare-soleil latéral pour le conducteur
- ▲ Volant cuir Sport 3 branches, multifonctions avec régulateur de vitesse

FONCTIONNEL

- ▲ Climatisation automatique
- ▲ Ordinateur de bord

PACK D'OPTIONS.

PACK HOT SPICE

Prix T.T.C. **2 150 €**

- ▲ Bouton "Mode Sport"
- ▲ Détecteur de pluie et allumage auto. des projecteurs
- ▲ Deuxième clé avec radiocommande
- ▲ Jantes en alliage léger 17" design "5-Star Pace Spoke" avec pneumatiques permettant le roulage à plat
- ▲ Kit éclairage intérieur
- ▲ Kit de rangement

- ▲ Plancher de chargement plat
- ▲ Projecteurs bi-Xénon
- ▲ Sellerie tissu/cuir "Ray"
- ▲ Siège passager réglable en hauteur
- ▲ Suspensions Sport (option gratuite à saisir)
- ▲ Tapis de sol en velours

MINI JOHN COOPER WORKS CLUBMAN



Prix T.T.C. clés en mains

32 600 €

Prix T.T.C. maximums conseillés au 30/09/2008. Modèles présentés avec options.



Équipements supplémentaires par rapport au MINI Cooper S Clubman

PRINCIPAUX ÉQUIPEMENTS DE SÉRIE.

EXTÉRIEUR

- ▲ Bandes de capot noires ou Silver (en fonction de la couleur du toit)
- ▲ Grilles latérales chromées avec clignotants blancs intégrés
- ▲ Jantes en alliage léger 17" exclusives design "Cross Spoke Challenge"
- ▲ Kit échappement spécifique
- ▲ Kit freinage hautes performances
- ▲ Kit moteur 211 ch (155 kW)
- ▲ Projecteurs bi-Xénon
- ▲ Toit de couleur noire ou Silver

INTÉRIEUR

- ▲ Ciel de pavillon anthracite
- ▲ Inserts décoratifs "Piano Black"
- ▲ Levier de vitesses spécifique
- ▲ Sellerie tissu/cuir "Ray"
- ▲ Seuils de portes exclusifs John Cooper Works

FONCTIONNEL

- ▲ Bouton "Mode Sport"
- ▲ Contrôle Dynamique de la Stabilité DSC avec Contrôle Dynamique de la Traction DTC et Blocage Electronique de Différentiel EDLC

SPORTIVE À L'EXTÉRIEUR



Jeu de coquilles de rétroviseurs extérieurs en carbone
538 €.

Cache pour entrée d'air en carbone
292 €.

Projecteurs additionnels
274 €.

DONNEZ DU MORDANT À VOTRE MINI JOHN COOPER WORKS CLUBMAN.



JAMAIS UNE MINI N'AVAIT EU AUSSI FORT CARACTÈRE

Jeux de roues complètes 18" avec pneumatiques 245/40 R18.

"Double-Spoke" R105
2 580 €.

"Double-Spoke Composite" R109
3 178 €.

FOUGUEUSE À L'INTÉRIEUR



Volant Sport Alcantara avec inserts en carbone
676 €.

Planche de bord en carbone
360 €.

Sièges avant Sport en cuir
2 842 €.

NB : le système de récupération de l'énergie de freinage, la fonction d'arrêt et de redémarrage automatique du moteur et l'indicateur de changement de rapport ne sont pas disponibles sur MINI John Cooper Works Clubman.

Pour plus d'informations, votre Concessionnaire MINI tient à votre disposition un catalogue spécial d'accessoires JC. Prix publics maximums conseillés en euros TTC hors temps de po

MINI CLUBMAN

TEINTES DE CARROSSERIE

PEINTURES UNIES



CHILI RED



MELLOW YELLOW ⁽¹⁾




PEPPER WHITE

PEINTURES MÉTALLISÉES




LASER BLUE⁽²⁾



SPARKLING SILVER



ASTRO BLACK⁽⁴⁾



HORIZON BLUE⁽³⁾



DARK SILVER⁽²⁾



PURE SILVER




LIGHTNING
BLUE⁽⁴⁾



MIDNIGHT BLACK⁽³⁾



BRITISH RACING
GREEN



HOT CHOCOLATE



NIGHTFIRE RED⁽¹⁾


(1) Non disponible sur MINI Cooper S Clubman et MINI John Cooper Works Clubman.

(2) Uniquement disponible sur MINI Cooper S Clubman et MINI John Cooper Works Clubman.

(3) Disponibilité prévue à partir du 1^{er} trimestre 2009.

(4) Disponibilité prévue jusqu'au 4^{ème} trimestre 2008.

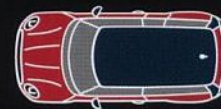
TEINTES DE TOIT



Toit de la couleur
de la carrosserie.



Toit Silver.



Toit noir.

TEINTES DES MONTANTS ARRIÈRE



Montants arrière Silver.



Montants arrière noirs.

MINI CLUBMAN



CARACTÉRISTIQUES TECHNIQUES

MINI COOPER CLUBMAN

MINI COOPER D CLUBMAN

MINI COOPER S CLUBMAN

MINI JOHN COOPER WORKS CLUBMAN

PUISSANCES FISCALES

6 CV (7 CV)

5 CV (6 CV)

10 CV (10 CV)

12 CV

DIMENSIONS

Nombre de portes/places	-	3/4	3/4	3/4	3/4
Longueur/largeur/hauteur à vide	mm	3937/1683/1426	3945/1683/1426	3958/1683/1432	3958/1683/1432
Empattement/diamètre de braquage	mm/m	2547/11	2547/11	2547/11	2547/11
Capacité du coffre	l	260/930	260/930	260/930	260/930
Contenance réservoir carburant env.	l	40	40	50	50

MOTEUR 1,3

Type/cylindres/soupapes	-	Ligne/4/4	Ligne/4/4	Ligne/4/4	Ligne/4/4
Cylindrée effective	cm ³	1598	1560	1598	1598
Course/alésage	mm	85,8/77,0	88,3/75,0	85,8/77,0	85,8/77,0
Puissance/régime	ch/kW/tr/min	120/88/6000	110/80/4000	175/128/5500	211/155/6000
Couple/régime	Nm/tr/min	160/4250	240 (260) ² /1750-2000	240 (260) ² /1600-5000	260 (280) ² /1850-5600

PERFORMANCES

Vitesse maximale sur circuit	km/h	201 (195)	193 (188)	224 (219)	238
Accélération 0-100 km/h	s	9,8 (10,9)	10,4 (10,9)	7,6 (7,8)	6,8
Elast. 80-120 km/h en 4e/5e	s	10,2/12,7	7,9/10,2	5,9/7,6	5,4/6,6

CONSOMMATION 1,3*

Cycle urbain	l/100 km	7,1 (9,2)	4,9 (6,6)	8,0 (9,8)	9,3
Cycle extra-urbain	l/100 km	4,5 (5,1)	3,6 (4,2)	5,3 (5,4)	5,7
Cycle mixte	l/100 km	5,5 (6,6)	4,1 (5,1)	6,3 (7,0)	7,0
Émissions de CO ₂	g/km	132 (159)	109 (136)	150 (168)	167

* Normes CE99/100.

1 : Toutes les valeurs s'appliquent aux véhicules équipés de la boîte de vitesses manuelle à 6 rapports de série. Les valeurs entre () se rapportent aux véhicules équipés de la boîte de vitesses automatique à 6 rapports.

2 : Avec la fonction overboost.

3 : Tous les modèles MINI satisfont aux exigences de la norme antipollution EU4. Les consommations sont calculées sur la base du cycle européen. Celui-ci se compose pour un tiers de la distance de conduite en milieu urbain et pour deux tiers en milieu extra-urbain. Les émissions de CO₂ sont également indiquées.

MINI CLUBMAN

Montage en option Montage en série
 - Montage impossible ou non prévu

TARIFS OPTIONS (EXTRAIT)

	MINI Cooper Clubman	MINI Cooper D Clubman	MINI Cooper S Clubman	MINI John Cooper Works Clubman	Prix TTC en Euro
COULEURS ET GARNISSAGES					
• Peinture métallisée	<input type="checkbox"/>	<input type="checkbox"/>	<input type="checkbox"/>	<input type="checkbox"/>	450,00
• Sellerie tissu/cuir "Ray" (y compris appui lombaire)	<input type="checkbox"/>	<input type="checkbox"/>	<input type="checkbox"/>	<input checked="" type="checkbox"/>	700,00
• Sellerie cuir "Gravity" ou "Punch" (y compris appui lombaire)	<input type="checkbox"/>	<input type="checkbox"/>	<input type="checkbox"/>	-	1 500,00
	-	-	-	<input type="checkbox"/>	800,00
• Sellerie cuir "Lounge" (y compris appui lombaire)	<input type="checkbox"/>	<input type="checkbox"/>	<input type="checkbox"/>	-	1 800,00
	-	-	-	<input type="checkbox"/>	1 100,00
ÉQUIPEMENTS INTÉRIEURS					
• Volant multifonctions avec régulateur de vitesse	<input type="checkbox"/>	<input type="checkbox"/>	<input checked="" type="checkbox"/>	<input checked="" type="checkbox"/>	280,00
• Volant cuir Sport 3 branches avec jante en bois	<input type="checkbox"/>	<input type="checkbox"/>	-	-	230,00
y compris pommeau du levier de vitesses façon bois	-	-	<input type="checkbox"/>	-	110,00
• Volant cuir Sport 3 branches	<input type="checkbox"/>	<input type="checkbox"/>	<input checked="" type="checkbox"/>	<input checked="" type="checkbox"/>	120,00
• Système d'alarme	<input type="checkbox"/>	<input type="checkbox"/>	<input type="checkbox"/>	<input type="checkbox"/>	350,00
• Accès Confort (système d'ouverture et de démarrage sans clé du véhicule)	<input type="checkbox"/>	<input type="checkbox"/>	<input type="checkbox"/>	<input type="checkbox"/>	600,00
• Chrome Line Intérieur	<input type="checkbox"/>	<input type="checkbox"/>	<input type="checkbox"/>	<input type="checkbox"/>	160,00
• Réglage en hauteur du siège passager (manuel)	<input type="checkbox"/>	<input type="checkbox"/>	<input type="checkbox"/>	<input type="checkbox"/>	60,00
• Accoudoir central avant	<input type="checkbox"/>	<input type="checkbox"/>	<input type="checkbox"/>	<input type="checkbox"/>	170,00
• Sièges avant Sport	<input type="checkbox"/>	<input type="checkbox"/>	<input checked="" type="checkbox"/>	<input checked="" type="checkbox"/>	330,00
• Sièges avant chauffants	<input type="checkbox"/>	<input type="checkbox"/>	<input type="checkbox"/>	<input type="checkbox"/>	320,00
• Colour Line 4 coloris disponibles. Colour Line Dark Grey de série sur MINI John Cooper Works Clubman.	<input type="checkbox"/>	<input type="checkbox"/>	<input type="checkbox"/>	<input type="checkbox"/>	160,00
• Ciel de pavillon anthracite	<input type="checkbox"/>	<input type="checkbox"/>	<input type="checkbox"/>	<input checked="" type="checkbox"/>	170,00
• Inserts "Fluid Silver"	<input type="checkbox"/>	<input type="checkbox"/>	-	-	200,00
	-	-	<input type="checkbox"/>	<input type="checkbox"/>	100,00
• Inserts "Piano Black"	<input type="checkbox"/>	<input type="checkbox"/>	-	-	200,00
	-	-	<input type="checkbox"/>	<input checked="" type="checkbox"/>	100,00
• Inserts en bois précieux de chêne	<input type="checkbox"/>	<input type="checkbox"/>	-	-	350,00
	-	-	<input type="checkbox"/>	-	250,00
• Inserts en aluminium brossé	<input type="checkbox"/>	<input type="checkbox"/>	-	-	300,00
	-	-	<input type="checkbox"/>	-	200,00
• Climatisation automatique	<input type="checkbox"/>	<input type="checkbox"/>	<input checked="" type="checkbox"/>	<input checked="" type="checkbox"/>	400,00
• Ordinateur de bord	<input type="checkbox"/>	<input type="checkbox"/>	<input checked="" type="checkbox"/>	<input checked="" type="checkbox"/>	160,00
• Kit éclairage intérieur	<input type="checkbox"/>	<input type="checkbox"/>	<input type="checkbox"/>	<input type="checkbox"/>	200,00
• Système de navigation GPS	<input type="checkbox"/>	<input type="checkbox"/>	-	-	2 400,00
	-	-	<input type="checkbox"/>	<input type="checkbox"/>	2 250,00
• Commande vocale	<input type="checkbox"/>	<input type="checkbox"/>	<input type="checkbox"/>	<input type="checkbox"/>	300,00
• Changeur 6 CD compatible MP3	<input type="checkbox"/>	<input type="checkbox"/>	<input type="checkbox"/>	<input type="checkbox"/>	460,00

Prix T.T.C. maximums conseillés au 30/09/2008.



	MINI Cooper Clubman	MINI Cooper D Clubman	MINI Cooper S Clubman	MINI John Cooper Works Clubman	Prix TTC en Euro
ÉQUIPEMENTS INTÉRIEURS (suite)					
• Préparation changeur CD	<input type="checkbox"/>	<input type="checkbox"/>	<input type="checkbox"/>	<input type="checkbox"/>	60,00
• Kit de rangement	<input type="checkbox"/>	<input type="checkbox"/>	<input type="checkbox"/>	<input type="checkbox"/>	170,00
• Plancher de chargement plat	<input type="checkbox"/>	<input type="checkbox"/>	<input type="checkbox"/>	<input type="checkbox"/>	180,00
• Deuxième clé radiocommandée	<input type="checkbox"/>	<input type="checkbox"/>	<input type="checkbox"/>	<input type="checkbox"/>	60,00
ÉQUIPEMENTS EXTÉRIEURS					
• Jantes en alliage léger 7J x 17" (205/45 R17)	<input type="checkbox"/>	<input type="checkbox"/>	-	-	2 000,00
Design "Web Spoke" boulonnées en 2 parties avec technologie RSC	-	-	<input type="checkbox"/>	-	1 250,00
• Jantes en alliage léger 7J x 17" (205/45 R17)	<input type="checkbox"/>	<input type="checkbox"/>	-	-	1 350,00
Design "5-Star Pace Spoke" avec technologie RSC	-	-	<input type="checkbox"/>	-	650,00
• Jantes en alliage léger 7J x 17" (205/45 R17)	<input type="checkbox"/>	<input type="checkbox"/>	-	-	1 350,00
Design "Crown Spoke" avec technologie RSC	-	-	<input type="checkbox"/>	-	650,00
	-	-	-	<input type="checkbox"/>	0,00
• Jantes en alliage léger 6,5J x 16" (195/55 R16)	<input type="checkbox"/>	<input type="checkbox"/>	-	-	800,00
Design "5-Star Blaster" avec technologie RSC	-	-	<input type="checkbox"/>	-	150,00
• Jantes en alliage léger 6,5J x 16" (195/55 R16)	<input type="checkbox"/>	<input type="checkbox"/>	-	-	800,00
Design "Bridge Spoke" avec technologie RSC	-	-	<input type="checkbox"/>	-	150,00
• Kit rétroviseurs extérieurs	<input type="checkbox"/>	<input type="checkbox"/>	<input type="checkbox"/>	<input type="checkbox"/>	250,00
Rétroviseurs extérieurs rabattables électriquement et chauffants					
• Bandes Silver ou noires sur le capot	<input type="checkbox"/>	<input type="checkbox"/>	<input type="checkbox"/>	<input type="checkbox"/>	90,00
	<input type="checkbox"/>	<input type="checkbox"/>	-	-	100,00
• Chrome Line Extérieur	-	-	<input type="checkbox"/>	<input type="checkbox"/>	120,00
• Pack visibilité	<input type="checkbox"/>	<input type="checkbox"/>	<input type="checkbox"/>	<input type="checkbox"/>	330,00
• Rétroviseurs extérieurs couleur carrosserie	<input type="checkbox"/>	<input type="checkbox"/>	<input type="checkbox"/>	-	0,00
• Toit ouvrant électrique en verre	<input type="checkbox"/>	<input type="checkbox"/>	<input type="checkbox"/>	<input type="checkbox"/>	1 050,00
• Projecteurs antibrouillard (intégrés dans pare-chocs avant)	<input type="checkbox"/>	<input type="checkbox"/>	<input type="checkbox"/>	<input type="checkbox"/>	140,00
• Détecteur de pluie et allumage auto. des projecteurs	<input type="checkbox"/>	<input type="checkbox"/>	<input type="checkbox"/>	<input type="checkbox"/>	130,00
• Projecteurs bi-Xénon	<input type="checkbox"/>	<input type="checkbox"/>	<input type="checkbox"/>	<input type="checkbox"/>	750,00
	<input type="checkbox"/>	<input type="checkbox"/>	-	-	80,00
• Clignotants blancs	-	-	<input type="checkbox"/>	<input type="checkbox"/>	60,00
TECHNIQUE					
• Suspension Sport (châssis non abaissé mais suspension plus ferme)	<input type="checkbox"/>	<input type="checkbox"/>	<input type="checkbox"/>	<input type="checkbox"/>	220,00
• Roue de secours à encombrement réduit	<input type="checkbox"/>	<input type="checkbox"/>	-	-	80,00
• Bouton "Mode Sport"	<input type="checkbox"/>	<input type="checkbox"/>	<input type="checkbox"/>	<input type="checkbox"/>	150,00
Active des réglages plus sportifs de la direction et de l'accélération					
• Boîte automatique à 6 rapports avec Steptronic	<input type="checkbox"/>	<input type="checkbox"/>	<input type="checkbox"/>	-	1 650,00



MINI CLUBMAN



CARACTÉRISTIQUES TECHNIQUES

MINI COOPER CLUBMAN

MINI COOPER D CLUBMAN

MINI COOPER S CLUBMAN

MINI JOHN COOPER WORKS CLUBMAN

PUISSANCES FISCALES

6 CV (7 CV)

5 CV (6 CV)

10 CV (10 CV)

12 CV

DIMENSIONS

Nombre de portes/places	-	3/4	3/4	3/4	3/4
Longueur/largeur/hauteur à vide	mm	3937/1683/1426	3945/1683/1426	3958/1683/1432	3958/1683/1432
Empattement/diamètre de braquage	mm/m	2547/11	2547/11	2547/11	2547/11
Capacité du coffre	l	260/930	260/930	260/930	260/930
Contenance réservoir carburant env.	l	40	40	50	50

MOTEUR^{1,3}

Type/cylindres/soupapes	-	Ligne/4/4	Ligne/4/4	Ligne/4/4	Ligne/4/4
Cylindrée effective	cm ³	1598	1560	1598	1598
Course/alésage	mm	85,8/77,0	88,3/75,0	85,8/77,0	85,8/77,0
Puissance/régime	ch/kW/tr/min	120/88/6000	110/80/4000	175/128/5500	211/155/6000
Couple/régime	Nm/tr/min	160/4250	240 (260) ² /1750-2000	240 (260) ² /1600-5000	260 (280) ² /1850-5600

PERFORMANCES

Vitesse maximale sur circuit	km/h	201 (195)	193 (188)	224 (219)	238
Accélération 0-100 km/h	s	9,8 (10,9)	10,4 (10,9)	7,6 (7,8)	6,8
Elast. 80-120 km/h en 4e/5e	s	10,2/12,7	7,9/10,2	5,9/7,6	5,4/6,6

CONSOMMATION^{1,3*}

Cycle urbain	l/100 km	7,1 (9,2)	4,9 (6,6)	8,0 (9,8)	9,3
Cycle extra-urbain	l/100 km	4,5 (5,1)	3,6 (4,2)	5,3 (5,4)	5,7
Cycle mixte	l/100 km	5,5 (6,6)	4,1 (5,1)	6,3 (7,0)	7,0
Émissions de CO ₂	g/km	132 (159)	109 (136)	150 (168)	167

* Normes CE99/100.

1 : Toutes les valeurs s'appliquent aux véhicules équipés de la boîte de vitesses manuelle à 6 rapports de série. Les valeurs entre () se rapportent aux véhicules équipés de la boîte de vitesses automatique à 6 rapports.

2 : Avec la fonction overboost.

3 : Tous les modèles MINI satisfont aux exigences de la norme antipollution EU4. Les consommations sont calculées sur la base du cycle européen. Celui-ci se compose pour un tiers de la distance de conduite en milieu urbain et pour deux tiers en milieu extra-urbain. Les émissions de CO₂ sont également indiquées.

DONNEZ DE LA PERSONNALITÉ À VOTRE MINI CLUBMAN !





Modèle présenté avec options.

Spécialement adaptés
à votre MINI en matière
de design et
de fonctionnalité,
les accessoires d'origine MINI
vous invitent
à encore plus
de confort, de sensations
et d'esthétisme.

Équipements extérieurs
ou intérieurs, musique,
communication embarquée,
bagagerie...
De nombreuses solutions
reflèteront fidèlement
vos goûts.



Pour découvrir tous
les accessoires MINI,
rendez-vous sur www.MINI.fr
ou contactez
votre concessionnaire MINI.





MINI MOBILE CARE*

Votre service d'assistance signé MINI.

* Mobilité Assurée par MINI

Assistance en cas de panne mécanique, électrique, électronique ou de crevaison⁽¹⁾.

Un service MINI à la hauteur de vos exigences, partout en Europe, dont bénéficient gratuitement tous les véhicules MINI livrés depuis le 01 janvier 2007.

Sur simple appel téléphonique au numéro vert suivant, 365 jours par an, 24 heures sur 24, sur une période de 5 ans pour toutes les MINI mises en circulation à partir du 01 janvier 2007.

 N° Vert 0 800 50 92 81

APPEL GRATUIT DEPUIS UN POSTE FIXE

Extrait des prestations d'assistance :

- Service d'assistance sur place
- Assistance crevaison⁽¹⁾
- Remorquage vers la concession ou le réparateur agréé MINI le plus proche (si la réparation ne peut pas être effectuée sur place)
- Poursuite du trajet en taxi
- Séjour à l'hôtel (forfait limité à 4 jours à plus de 50 km du domicile)
- Un véhicule de remplacement pour poursuite du trajet (forfait limité à 3 jours)
- Poursuite du trajet ou retour à domicile par train ou par avion
- Récupération de votre véhicule...

Votre conseiller Mondial Assistance vous proposera l'une ou plusieurs de ces prestations les mieux adaptées à votre situation.

Roulez en toute sérénité avec MINI MOBILE CARE* !

 **MONDIAL ASSISTANCE**

(1) En cas d'impossibilité de réparation.

N'hésitez pas à vous adresser à votre Conseiller Service MINI pour obtenir la brochure des conditions générales et la zone de couverture.



MINI FINANCIAL SERVICES

	MINI COOPER CLUBMAN	MINI COOPER D CLUBMAN	MINI COOPER S CLUBMAN	MINI JOHN COOPER WORKS CLUBMAN
MINI SELECT	378 € / MOIS	415 € / MOIS	471 € / MOIS	594 € / MOIS

Tarifs en vigueur au 30/09/2008. - Barèmes et conditions au 30/09/2008, susceptibles de variations.

Location avec Option d'Achat : Prix TTC clés en mains : 21 300 € (MINI Cooper Clubman), 25 800 € (MINI Cooper S Clubman), 32 600 € (MINI John Cooper Works Clubman) et 23 000 € (MINI Cooper D Clubman). 36 loyers linéaires de 377,87 € (MINI Cooper Clubman), 470,01 € (MINI Cooper S Clubman), 593,88 € (MINI John Cooper Works Clubman) et 414,06 € (MINI Cooper D Clubman), dont un à verser à la livraison. Après le paiement du dernier loyer, vous pouvez restituer votre MINI à votre concessionnaire (sous réserve des conditions relatives à l'usure et au kilométrage prévus au contrat : 30 000 km pour MINI Cooper Clubman, Cooper S Clubman et John Cooper Works Clubman. 50 000 km pour MINI Cooper D Clubman) ou l'acquérir en levant l'option d'achat. Option d'achat en fin de contrat : 12 588 € (MINI Cooper Clubman), 14 732 € (MINI Cooper S Clubman), 18 615 € (MINI John Cooper Works Clubman) et 13 340 € (MINI Cooper D Clubman). Coût total avec achat en fin de contrat : 26 191,32 € (MINI Cooper Clubman), 31 652,36 € (MINI Cooper S Clubman), 39 994,68 € (MINI John Cooper Works Clubman) et 28 246,16 € (MINI Cooper D Clubman). Sous réserve d'acceptation par BMW Lease - Département de BMW Finance - 78286 Guyancourt Cedex SNC au capital de 50 000 000 €. RCS VERSAILLES 343 606 448. Loyers hors assurances facultatives. Les particuliers disposent d'un délai légal de rétractation.

Offre valable jusqu'au 01/03/09 dans les concessions MINI participant à l'opération.

Modèles présentés avec options.



Pour en savoir plus,
rendez-vous sur www.MINI.fr
ou appelez le

 **N°Azur 0 810 64 64 01**

PRIX D'UN APPEL LOCAL DEPUIS UN POSTE FIXE

CONFIGUREZ VOTRE MINI

Modèle : _____ €

Couleur : _____ €

Garnissage : _____ €

Options : _____ €

_____ €

_____ €

_____ €

_____ €

_____ €

_____ €

LE PRIX DE VOTRE MINI : _____ €

Prix T.T.C.

Les équipements décrits peuvent être de série ou en option, les véhicules présentés peuvent comporter des options non disponibles en France. Les équipements de série peuvent ne pas tous être représentés sur les modèles photographiés, veuillez consulter votre concessionnaire MINI. Sous réserve d'erreurs et de modifications tant au niveau de la conception que de l'équipement. Document non contractuel. Crédits photos : BMW AG.