

OPEL MOKKA & OPEL MOKKA ELECTRIC

Tarifs



TARIFS GAMME OPEL MOKKA (châssis AM 52)

Prix public, clés en mains, maxima conseillés applicables au 1er Juillet 2025

Prix en Euros, TVA incluse au taux de 20%

MONTÉE EN GAMME

EDITION

A partir de 26500 €



GS

A partir de 28800 €



Jantes Acier 16"

Jantes en alliage 17" - Diamanté

Sellerie mixte tissu Modene / TEP - Gris

Sellerie mixte tissu Focus / TEP Vegan- Noir

Combiné d'instrumentation numérique 10"

Combiné d'instrumentation numérique 10"

Écran tactile couleur 10"

Écran tactile couleur 10"

Apple CarPlay™ et Android Auto™ sans fil

Apple CarPlay™ et Android Auto™ sans fil

Pack visibilité LED

Pack visibilité LED

Phares avant Eco LED

Phares avant Eco LED

Phares arrière LED

Phares arrière LED

Climatisation automatique mono-zone

Climatisation automatique mono-zone

Aide au stationnement arrière

Caméra de recul panoramique HD 180°

Aide au stationnement arrière

Module Opel Connect

Module Opel Connect

+ Electric

+ Electric

Pack Visibilité LED

Chargeur embarqué (OBC) tri-phasé 11kW avec fonction V2L
Câble de recharge Mode 3 - 22 KW

Démarrage sans clé

Chargeur embarqué (OBC) tri-phasé 11kW avec fonction V2L

Câble de recharge Mode 3 - 22 KW

Jantes en alliage 18" - Noir (Version 156ch)

ÉQUIPEMENTS DE SÉRIE

SÉCURITÉ

5 appuie-tête réglables en hauteur
Airbags frontaux et latéraux conducteur et passager avant, rideaux
Alerte de sous-gonflage des pneumatiques
Ceintures de sécurité à préhension pyrotechnique
Contrôle électronique de stabilité ESP
Détection de non-bouclage des ceintures de sécurité aux places avant
Fixations ISOFIX aux places latérales arrière
Commutation automatique des feux de route/croisement
Phares avant Eco-LED
Feux diurnes Eco-LED
Réglage manuel des feux
Système de freinage antiblocage ABS
Verrouillage centralisé avec télécommande et en roulant
Poignées de maintien côté conducteur et passager avant

CONFORT

1 clé à télécommande et seconde clé rigide
Banquette rabattable 1/3 2/3
Direction assistée électrique
Pare-soleils avec miroir de courtoisie côté passager
Poignées de portes intérieures chromées
Rétroviseurs extérieurs réglables électriquement avec fonction dégivrante
Verrouillage automatique de la trappe à essence lors de la fermeture du véhicule
Vitres avant et arrière électriques avec système anti-pincement
Volant réglable en hauteur et en profondeur

DESIGN

Becquet de toit arrière - Noir
Calandre OPEL VIZOR
Coquilles de rétroviseurs extérieurs peints en noir
Grille inférieure - Noir grainé
Signature lumineuse en forme d'aile à LED
Antenne Requin

SÉCURITÉ AVANCÉE

Aide au freinage d'urgence avec détection des piétons
Reconnaissance avancée des panneaux de signalisation
Alerte anti-somnolence
Limiteur de vitesse
Régulateur de vitesse
Aide active au maintien dans la voie
Aide au démarrage en côte

MULTIMÉDIA

6 haut-parleurs
Fonction Bluetooth (appels et streaming audio)
Radio FM / AM / DAB+
Module Opel Connect

SOLUTION DE RECHARGE

- Chargeur embarqué (OBC) tri-phasé 11kW avec fonction V2L
- Câble de recharge Mode 3 - 22 kW

EDITION

Principaux équipements de série :

A partir de :

26 500 €

CONFORT

Climatisation automatique mono-zone

Rétroviseurs extérieurs réglables électriquement avec fonction dégivrante

Porte-gobelet avant

Sellerie mixte tissu Modene / TEP - Gris

Siège conducteur réglable dans 6 directions

Siège passager réglable dans 4 directions

Volant en TEP

Palettes au volant (sur Hybrid & BVA)

DESIGN

Jantes Acier 16"

Calandre Opel Vizor avec contour - Noir

Sabots de protection couleur carrosserie

Protections latérales grainées

Inserts et grille face avant grainés

Ciel de pavillon - Noir

Décors planche de bord X-Grid et argenté

Logo avant - peint Argent

Logo arrière et lettrage - Noir

Ligne de vitrage - Noir

Toit de couleur carrosserie

MULTIMEDIA

Combiné d'instrumentation numérique 10"

Écran tactile 10" couleur

Apple CarPlay™ et Android Auto™ sans fil

1 port USB-C à l'avant

Module Opel Connect

SECURITE

Aide au stationnement arrière

Équipements de sécurité et de sécurité avancée (voir page équipement de série)


Commutation automatique des feux de croisement

Capteur de pluie

Frein de parking électrique

Phares avant Eco Full LED

Phares arrière LED



A partir de :

28 060 €

Equipements de série en plus par rapport à Edition :

DESIGN

Peinture Métallisée

MULTIMEDIA


- Navigation TomTom Europe
- Reconnaissance vocale naturelle
- Entrée et démarrage sans clé
- Volant chauffant
- Radars avant
- Caméra de recul panoramique HD 180°
- Rétroviseurs extérieurs chauffants, réglables et rabattables électriquement avec alerte d'angle-mort
- Régulateur de vitesse adaptatif
- Aide au freinage d'urgence amélioré vitesse et détection des piétons et cyclistes
- Recharge smartphone sans fil (15W)

Electric

- Navigation TomTom Europe
- Reconnaissance vocale naturelle
- Entrée et démarrage sans clé
- Volant chauffant
- Radars avant
- Caméra de recul panoramique HD 180°
- Système avancé d'assistance au stationnement
- Rétroviseurs extérieurs chauffants, réglables et rabattables électriquement avec alerte d'angle-mort
- Régulateur de vitesse adaptatif avec fonction Stop&Go
- Aide au freinage d'urgence amélioré vitesse et détection des piétons et cyclistes
- Aide active au maintien au centre de la voie
- Recharge smartphone sans fil (15W)

SECURITE

Kit Anti-Crevaision



Equipements de série en plus par rapport à Edition :

CONFORT

Climatisation automatique mono-zone
Palettes au volant (sur Hybrid & BVA)
Seconde clé à télécommande
Console avec accoudoir central avant

Sellerie mixte tissu Focus / TEP Vegan- Noir
Sièges conducteur et passager réglables dans 6 directions
Poches aumonières
Vitres arrière surteintées

+ Electric

Démarrage sans clé avec bouton "START"

DESIGN

Jantes alliage 17" Diamantés
Protections latérales grainées
Inserts et grille face avant grainés
Pédalier chromé (sur BVA)

Protections latérales peintes en noir

+ Electric

Jantes en alliage 18" - Noir
Pédalier alu

MULTIMEDIA

Combiné d'instrumentation numérique 10"
Écran tactile 10" couleur
Apple CarPlay™ et Android Auto™ sans fil
1 port USB-C à l'avant
2 ports USB-A à l'arrière (recharge seulement)

SECURITE

Caméra de recul panoramique HD 180°



Electric 156ch



TARIFS

				EDITION		GS	
MOTORISATIONS		Boîte de vitesses	Puissance admin.	CO ₂ g/km - WLTP (Mixte)			
ESSENCE	1.2 Turbo 136ch	BVM 6	7	127 - 129	TTC	26 500 €	28 800 €
					Code	1GQOSYKP9KB0A052	1GQOSYHP9KB0A052
	1.2 Turbo 130ch Automatique	BVA 8	7	137- 138	TTC	28 500 €	30 800 €
					Code	1GQOSYKM61B0A052	1GQOSYHM61B0A052
Hybrid	1.2 Turbo Hybrid 145ch Automatique	e-DCT6	7	108 - 110	TTC	29 500 €	31 800 €
					Code	1GQOSYKJHWP0A052	1GQOSYHJHWP0A052
Les prix affichés de Mokka Hybrid incluent systématiquement le prix de la batterie à 3 000 € TTC.							
ELECTRIC	Electrique 156 ch Automatique	BVA1	4	0	TTC	36 900 €	38 900 €
					Code	1GQOSYKZIFB0A052	1GQOSYHZIFB0A052
Les prix affichés de Mokka Electric incluent systématiquement le prix de la batterie à 15 100 € TTC.							

Le prix public "Clé en main" comprend le transport jusqu'au distributeur en France métropole et la préparation à la route incluant fourniture et pose d'un jeu de plaques d'immatriculation ainsi que 5 litres de carburant.

Le certificat d'immatriculation est à la charge du client. Ces prix et spécifications peuvent être changés sans préavis et ne constituent pas une offre ferme.

TARIFS BUSINESS

MOTORISATIONS					HT	TTC
	Boîte de vitesses	Puissance admin.	CO ₂ g/km - WLTP (Mixte)			
ESSENCE	1.2 Turbo 136ch	BVM 6	127 - 129	TTC	23 383 €	28 060 €
					Code	1GQOSYKP9KB0BU52
ESSENCE	1.2 Turbo 130ch Automatique	BVA 8	137 - 139	TTC	25 467 €	30 560 €
					Code	1GQOSYKM61B0BU52
Hybrid	1.2 Turbo Hybrid 145ch Automatique	e-DCT6	108 - 110	TTC	26 300 €	31 560 €
					Code	1GQOSYKJHWP0BU52
Les prix affichés de Mokka Hybrid incluent systématiquement le prix de la batterie à 3 000 € TTC.						
ELECTRIC	Electrique 156 ch Automatique	BVA1	0	TTC	32 383 €	38 860 €
					Code	1GQOSYKZIFB0BU52
Les prix affichés de Mokka Electric incluent systématiquement le prix de la batterie à 15 100 € TTC.						

Le prix public "Clé en main" comprend le transport jusqu'au distributeur en France métropole et la préparation à la route incluant fourniture et pose d'un jeu de plaques d'immatriculation ainsi que 5 litres de carburant.

Le certificat d'immatriculation est à la charge du client. Ces prix et spécifications peuvent être changés sans préavis et ne constituent pas une offre ferme.

COULEURS



Vert Tropikal métallisé

MOYQ
600 €



Blanc Arktis opaque

POWP
300 €



Gris Grafik opaque

POSD
600 €



Noir Karbon métallisé

M09V
600 €



Gris Kontrast métallisé

M0F4
600 €



Bleu Kolibri métallisé

M06Z
Série

Sellerie Tissu Modene / TEP - Gris

EGFR

Série

Sellerie mixte tissu Modene et TEP - Gris
Siège conducteur réglable dans 6 directions
Siège passager réglable dans 4 directions






Sellerie mixte Tissu Focus / TEP Vegan - Noir

EHFX

Série

Sellerie mixte tissu Focus et TEP - Noir/Gris
Décor Intérieur Lithosphere et argenté
Sièges conducteur et passager réglables dans 6 directions



Sellerie ReNewKnit / TEP Vegan - Noir

F4FX

Option

500€

Sellerie mixte tissu ReNewKnit et TEP - Noir/Gris
Décor Intérieur Lithosphere et argenté
Sièges conducteur et passager réglables dans 6 directions
Siège conducteur chauffant, avec fonction massage et réglages lombaires électriques
Siège passager chauffant
Volant chauffant
Double plancher de coffre amovible
Rétroviseur intérieur électrochromatique

JANTES



Jantes acier 16"

ZHRS

EDITION & **EDITION Electric**

Série



Jantes en alliage 18" - Diamanté inserts

ZHRT

GS Electric

Série



Jantes alliage 17" - Diamanté

ZHP8

GS

Série

EDITION et **EDITION Electric**

Option 500€



Jantes en alliage 18" - Diamanté

ZHQ1

GS & GS Electric

Option 200€

PACKS EDITION

Pack Techno

Thermique BVM

ZV08

- Navigation TomTom Europe
- Reconnaissance vocale naturelle
- Entrée et démarrage sans clé
- Volant chauffant
- Radars avant
- Caméra de recul panoramique HD 180°
- Rétroviseurs extérieurs chauffants, réglables et rabattables électriquement avec alerte d'angle-mort
- Régulateur de vitesse adaptatif
- Aide au freinage d'urgence amélioré vitesse et détection des piétons et cyclistes
- Recharge smartphone sans fil (15W)

1300€

Thermique BVA et Electric

ZVKU

- Navigation TomTom Europe
- Reconnaissance vocale naturelle
- Entrée et démarrage sans clé
- Volant chauffant
- Radars avant
- Caméra de recul panoramique HD 180°
- Système avancé d'assistance au stationnement
- Rétroviseurs extérieurs chauffants, réglables et rabattables électriquement avec alerte d'angle-mort
- Régulateur de vitesse adaptatif avec fonction Stop&Go
- Aide au freinage d'urgence amélioré vitesse et détection des piétons et cyclistes
- Aide active au maintien au centre de la voie
- Recharge smartphone sans fil (15W)

1 800 €

Pack Confort

Thermique

NA01

- Volant chauffant
- Sièges conducteur & passager chauffants
- Double plancher de coffre amovible
- Seconde clé à télécommande
- Rétroviseur intérieur électrochromatique
- Vitres arrière surteintées
- Console avec accoudoir central avant

650 €

Electric

NA01

- Volant chauffant
- Sièges conducteur & passager chauffants
- Double plancher de coffre amovible
- Démarrage sans clé
- Rétroviseur intérieur électrochromatique
- Vitres arrière surteintées
- Console avec accoudoir central avant

750 €

PACKS GS

Pack Techno

Thermique BVM

ZVO8

- Navigation TomTom Europe
- Reconnaissance vocale naturelle
- Entrée et démarrage sans clé
- Volant chauffant
- Radars avant
- Rétroviseurs extérieurs chauffants, réglables et rabattables électriquement avec alerte d'angle-mort
- Régulateur de vitesse adaptatif
- Aide au freinage d'urgence amélioré vitesse et détection des piétons et cyclistes
- Recharge smartphone sans fil (15W)
- Phares adaptatifs Matrix LED (2 x 7 segments) avec réglage automatique de l'assiette & assistant feux de route

1 800 €

Thermique BVA et Electric

ZVKU

- Navigation TomTom Europe
- Reconnaissance vocale naturelle
- Entrée et démarrage sans clé
- Volant chauffant
- Radars avant
- Système avancé d'assistance au stationnement
- Rétroviseurs extérieurs chauffants, réglables et rabattables électriquement avec alerte d'angle-mort
- Régulateur de vitesse adaptatif avec fonction Stop&Go
- Aide au freinage d'urgence amélioré vitesse et détection des piétons et cyclistes
- Aide active au maintien au centre de la voie
- Recharge smartphone sans fil (15W)
- Phares adaptatifs Matrix LED (2 x 7 segments) avec réglage automatique de l'assiette & assistant feux de route

2 200 €

Pack Confort

Thermique

NA01

- Volant chauffant
- Sièges conducteur & passager chauffants
- Double plancher de coffre amovible
- Rétroviseur intérieur électrochromatique

350 €

Electric

NA01

- Volant chauffant
- Sièges conducteur & passager chauffants
- Double plancher de coffre amovible
- Rétroviseur intérieur électrochromatique

350 €

OPTIONS

CODES	DESCRIPTIF	EDITION	GS
7N02	Capot peint en Noir Karbon // Incompatible avec couleur de carrosserie Noir Karbon M09V	-	300 €
JD02	Toit couleur carrosserie	-	0 €
JD20	Toit Noir Karbon	400 €	-
LV02	Kit anti crevaison	50 €	50 €
RS19	Prédisposition pour roue de secours // A commander pour permettre l'installation d'une roue de secours, disponible en accessoires en concession // Indisponible sur les versions Electric	20 €	20 €
ZHP8	Jantes alliage 17" - Diamanté	500 €	
ZHQ1	Jantes alliage 18" - Diamanté	-	200 €
ZHT9	Pneus toutes saisons avec jantes alliage 17" - Diamanté - 215/60 R17 3PMSF	650 €	150 €
2501	Pompe à chaleur // Uniquement disponible sur Mokka Electric	450 €	450 €

OPTIONS BUSINESS

Codes	Descriptif	Business
JD20	Toit Noir Karbon	400 €
LV02	Kit anti crevaison	50 €
RS19	Prédisposition pour roue de secours // A commander pour permettre l'installation d'une roue de secours, disponible en accessoires en concession // Indisponible sur les versions Electric	20 €
ZHP8	Jantes alliage 17" - Diamanté	500 €
ZHT9	Pneus toutes saisons avec jantes alliage 17" - Diamanté - 215/60 R17 3PMSF	650 €
2501	Pompe à chaleur // Uniquement disponible sur Mokka Electric	450 €

Pack Confort

Thermique	NA01	Electric	NA01
<ul style="list-style-type: none"> - Volant chauffant - Sièges conducteur & passager chauffants - Double plancher de coffre amovible - Seconde clé à télécommande - Rétroviseur intérieur électrochromatique - Vitres arrière surteintées - Console avec accoudoir central avant 	650 €	<ul style="list-style-type: none"> - Volant chauffant - Sièges conducteur & passager chauffants - Double plancher de coffre amovible - Démarrage sans clé - Rétroviseur intérieur électrochromatique - Vitres arrière surteintées - Console avec accoudoir central avant 	750 €

THERMIQUE - DONNÉES WLTP

PERFORMANCES

CONSOMMATIONS

RÉSERVOIRS

	Vitesse maxi sur circuit (km/h)*	Accélération (sec) : 0 à 100 km/h*	Reprise de 80 à 120 km/h en 5ème*	WLTP LOW / Aux 100 km En ville à basse vitesse (l)	WLTP MID / Aux 100 km En ville à vitesse moyenne (l)	WLTP HIGH / Aux 100 km Sur route (l)	WLTP EXTRA HIGH / Aux 100 km Sur autoroute (l)	WLTP MIXTE / Aux 100 km MIXTE (l)	Emissions de CO ₂ mini-maxi en cycle mixte (g/km)	Norme de Pollution	Carburant (litres)
1.2 Turbo 136ch	208	8,9	8,5	6,6 - 6,7	5,2 - 5,3	4,9	6,1 - 6,2	5,6 - 5,7	127 - 129	€6d	44
1.2 Turbo 130ch Automatique	203	8,9	6,4	7,7	6	5,2	6,3	6,1	137- 138		
1.2 Turbo Hybrid 145ch	209	8,2	6,2	4,2	4,1 - 4,2	4,4 - 4,5	5,7 - 5,9	4,8 - 4,9	108 - 110		

DONNÉES MOTEUR

	Boîte de vitesses	Puissance administrative (en CV)	Cylindrée (en cm3)	Nombre de cylindres	Puissance maxi norme CEE (en kW)	Norme DIN (en ch)	(en tr/mn)	Couple maxi norme CEE (en Nm)	Carburant	Filtre à particules	Système Start/Stop	Type de transmission
1.2 Turbo 136ch	BVM 6	7	1199	3	100	136	5500	230	Super Sans Plomb		Oui	Traction
1.2 Turbo 130ch Automatique	BVA 8	7			96	130		230				
1.2 Turbo Hybrid 145ch	e-BVA6	7			100	136		230				

Toutes les informations étaient exactes et à jour au moment de la publication. Opel se réserve le droit de modifier les caractéristiques de ses moteurs à tout moment, ce qui peut modifier les valeurs indiquées. Toutes les valeurs indiquées correspondent à un modèle de base européen avec son équipement de série. Les valeurs de consommation de carburant et d'émissions de CO₂ indiquées sont conformes à la procédure d'essai WLTP sur la base de laquelle sont réceptionnés les véhicules neufs depuis le 1er septembre 2018. Cette procédure WLTP remplace le cycle européen de conduite (NEDC), qui était la procédure d'essai utilisée précédemment. Les conditions d'essai étant plus réalistes, la consommation de carburant et les émissions de CO₂ mesurées selon la procédure WLTP sont, dans de nombreux cas, plus élevées que celles mesurées selon la procédure NEDC. Les valeurs de consommation de carburant et d'émissions de CO₂ peuvent varier en fonction des conditions réelles d'utilisation et de différents facteurs tels que : les équipements spécifiques, les options et les types de pneumatiques. Veillez à vous rapprocher de votre point de vente pour plus de renseignements. Plus d'informations sur <https://www.opel.fr/tools/wltp.htm>

ELECTRIC - DONNÉES WLTP

PERFORMANCES

CONSOMMATIONS¹

	Vitesse maxi sur circuit (km/h)	Accélération (sec) : 0 à 100 km/h	Accélération (sec) : 0 à 50 km/h	Consommation électrique moyenne (kWh / 100 km)	Autonomie-norme WLTP (en km)	Emissions de CO ₂ en cycle mixte (g/km) *	Norme de Pollution	Temps de chargement avec chargeur embarqué 11kW	Temps de chargement avec charge rapide à 80%
Moteur électrique 156 ch (115 kW) & Batterie 54 kWh	150	9	-	15,4-15,5	Jusqu'à 402	0	Euro 6.4	5h46	100kW - 30min

DONNÉES MOTEUR

	Boîte de vitesses	Puissance administrative (en CV)	Architecture de batterie	Puissance maxi norme CEE (en kW)	Norme DIN (en ch)	Couple maxi norme CEE (tr/mn)	Type de transmission
Moteur électrique 156 ch (115 kW) & Batterie 54 kWh	BVA1	4	102 cellules (17 modules, 6 cellules par modules)	115	156	260	Traction

Toutes les informations étaient exactes et à jour au moment de la publication. Opel se réserve le droit de modifier les caractéristiques de ses moteurs à tout moment, ce qui peut modifier les valeurs indiquées. Toutes les valeurs indiquées correspondent à un modèle de base européen avec son équipement de série

(1) Les valeurs d'autonomie et de consommation électrique indiquées sont conformes à la procédure d'essai WLTP sur la base de laquelle sont réceptionnés les véhicules neufs depuis le 1er septembre 2018. Elles peuvent varier en fonction des conditions réelles d'utilisation et de différents facteurs tels que : la vitesse, le confort thermique à bord du véhicule, le style de conduite et la température extérieure. Le temps de recharge dépend notamment de la puissance du chargeur embarqué dans le véhicule, du câble de recharge, ainsi que du type et de la puissance de la borne de recharge utilisée. Veuillez à vous rapprocher de votre point de vente pour plus de renseignements. Plus d'informations sur <https://www.opel.fr/tools/wltp.html>

THERMIQUE - DONNÉES WLTP Business

	PERFORMANCES			CONSOMMATIONS					RÉSERVOIRS		
	Vitesse maxi sur circuit (km/h)*	Accélération (sec) : 0 à 100 km/h*	Reprise de 80 à 120 km/h en 5ème*	WLTP LOW / Aux 100 km En ville à basse vitesse (l)	WLTP MID / Aux 100 km En ville à vitesse moyenne (l)	WLTP HIGH / Aux 100 km Sur route (l)	WLTP EXTRA HIGH / Aux 100 km Sur autoroute (l)	WLTP MIXTE / Aux 100 km MIXTE (l)	Emissions de CO ₂ mini-maxi en cycle mixte (g/km)	Norme de Pollution	Carburant (litres)
1.2 Turbo 136ch	208	8,9	8,5	6,7 - 6,8	5,2 - 5,3	4,9	6,1 - 6,2	5,6 - 5,7	127 - 129	€6d	44
1.2 Turbo 130ch Automatique	203	8,9	6,4	7,7	6	5,2 - 5,3	6,3 - 6,5	6,1 - 6,2	137 - 139		
1.2 Turbo Hybrid 145ch	209	8,2	6,2	3,7 - 3,8	4,3 - 4,4	4,3	5,8 - 5,9	4,8	108 - 110		

DONNÉES MOTEUR

	Boîte de vitesses	Puissance administrative (en CV)	Cylindrée (en cm ³)	Nombre de cylindres	Puissance maxi norme CEE (en kW)	Norme DIN (en ch)	(en tr/mn)	Couple maxi norme CEE (en Nm)	Carburant	Filtre à particules	Système Start/Stop	Type de transmission
1.2 Turbo 136ch	BVM 6	7	1199	3	100	136	5500	230	Super Sans Plomb		Oui	Traction
1.2 Turbo 130ch Automatique	BVA 8	7			96	130		230				
1.2 Turbo Hybrid 145ch	e-BVA6	7			100	136		230				

Toutes les informations étaient exactes et à jour au moment de la publication. Opel se réserve le droit de modifier les caractéristiques de ses moteurs à tout moment, ce qui peut modifier les valeurs indiquées. Toutes les valeurs indiquées correspondent à un modèle de base européen avec son équipement de série. Les valeurs de consommation de carburant et d'émissions de CO₂ indiquées sont conformes à la procédure d'essai WLTP sur la base de laquelle sont réceptionnés les véhicules neufs depuis le 1er septembre 2018. Cette procédure WLTP remplace le cycle européen de conduite (NEDC), qui était la procédure d'essai utilisée précédemment. Les conditions d'essai étant plus réalistes, la consommation de carburant et les émissions de CO₂ mesurées selon la procédure WLTP sont, dans de nombreux cas, plus élevées que celles mesurées selon la procédure NEDC. Les valeurs de consommation de carburant et d'émissions de CO₂ peuvent varier en fonction des conditions réelles d'utilisation et de différents facteurs tels que : les équipements spécifiques, les options et les types de pneumatiques. Veuillez à vous rapprocher de votre point de vente pour plus de renseignements. Plus d'informations sur <https://www.opel.fr/tools/wltp.htm>

ELECTRIC - DONNÉES WLTP Business

PERFORMANCES

CONSOMMATIONS¹

	Vitesse maxi sur circuit (km/h)	Accélération (sec) : 0 à 100 km/h	Accélération (sec) : 0 à 50 km/h	Consommation électrique moyenne (kWh / 100 km)	Autonomie-norme WLTP (en km)	Emissions de CO ₂ en cycle mixte (g/km) *	Norme de Pollution	Temps de chargement avec chargeur embarqué 11kW	Temps de chargement avec charge rapide à 80%
Moteur électrique 156 ch (115 kW) & Batterie 54 kWh	150	9	-	15,4-15,6	Jusqu'à 402	0	Euro 6.4	5h46	100kW - 30min

DONNÉES MOTEUR

	Boîte de vitesses	Puissance administrative (en CV)	Architecture de batterie	Puissance maxi norme CEE (en kW)	Norme DIN (en ch)	Couple maxi norme CEE (tr/mn)	Type de transmission
Moteur électrique 156 ch (115 kW) & Batterie 54 kWh	BVA1	4	102 cellules (17 modules, 6 cellules par modules)	115	156	260	Traction

Toutes les informations étaient exactes et à jour au moment de la publication. Opel se réserve le droit de modifier les caractéristiques de ses moteurs à tout moment, ce qui peut modifier les valeurs indiquées. Toutes les valeurs indiquées correspondent à un modèle de base européen avec son équipement de série

(1) Les valeurs d'autonomie et de consommation électrique indiquées sont conformes à la procédure d'essai WLTP sur la base de laquelle sont réceptionnés les véhicules neufs depuis le 1er septembre 2018. Elles peuvent varier en fonction des conditions réelles d'utilisation et de différents facteurs tels que : la vitesse, le confort thermique à bord du véhicule, le style de conduite et la température extérieure. Le temps de recharge dépend notamment de la puissance du chargeur embarqué dans le véhicule, du câble de recharge, ainsi que du type et de la puissance de la borne de recharge utilisée. Veuillez à vous rapprocher de votre point de vente pour plus de renseignements. Plus d'informations sur <https://www.opel.fr/tools/wltp.html>

CARACTÉRISTIQUES TECHNIQUES


	DIRECTION	CAPACITÉS (litres)		POIDS			
	Diamètre de braquage de bordure à bordure (m)	Banquette et cache-bagages	Banquette repliée (chargement jusqu'au toit, sans roue de secours)	En ordre de marche (conducteur de 75 kg)	Total autorisé en charge	Charge utile	Poids tractable freiné (12%)
1.2 Turbo 136ch	10,06	350	1 105	1 294	1 690	396	1200
1.2 Turbo 130ch Automatique				1 317	1 710	393	
1.2 Turbo Hybrid 145ch Automatique				1 362	1 750	388	
Moteur électrique 156 Ch				1 615	2 015	400	

PNEUMATIQUES ET FREINS

	Jantes 16" (ZHRS)	Jantes 17" (ZH8P)	Jantes 17" (ZHT9)	Jantes 18" (ZHRT)	Jantes 18" (ZHQ1)	Freins AV / AR
1.2 Turbo 136ch	215/65 R16 A+ Class	215/60 R17 96H A+ Class	215/60 R17 XL 100H all seasons	195/60 R18 96H A+ Class	215/55 R18 99V A+ Class	15" AV / 14" AR
1.2 Turbo 130ch Automatique						
1.2 Turbo Hybrid 145ch Automatique						
Moteur électrique 156 Ch						16" AV / 15" AR

DIMENSIONS

	Longueur hors tout	Largeur hors tout (avec rétroviseurs)	Largeur hors tout (avec rétroviseurs rabattus)	Hauteur à vide	Nombre de places assises	Empattement	Voies : avant	Voies : arrière
Toutes motorisations	4 150	1 987	1 787	1 535	5	2 557	1 548	1 548



CABLES MOKKA ELECTRIC

Attention : Les câbles de recharge sont vendus sans le sac Opel qui est à commander séparément

Attention : Les câbles de recharge sont vendus sans le sac Opel qui est à commander séparément

CÂBLE 1,8 KW – 8A
Monophasé – Mode 2
Longueur : 6 m



De série
Astra PHEV
Grandland PHEV

En Accessoire
Réf : 9850525180
365.83 € HT 439 € TTC

CÂBLE 3,7 KW – 16A
Monophasé – Mode 2
Longueur : 6 m



De série
Astra PHEV
Grandland PHEV

En Accessoire
Réf : 9850024380
449.17 € HT 539 € TTC


CÂBLE 7,4 KW – 32A
Monophasé – Mode 3
Longueur : 6 m



De série
Astra PHEV
Grandland PHEV

En Accessoire
Réf : 9844681180
207.50 € HT 249 € TTC

En Accessoire
Réf : 9837851280
30.75 € HT 36.90 € TTC



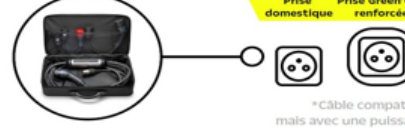
CÂBLE 22 KW – 32A
Triphasé – Mode 3
Longueur : 5 m



De série
Astra Electric
Corsa Electric
Frontera Electric
Mokka Electric
Grandland Electric

En Accessoire
Réf : 9844681380
274.17 € HT 329 € TTC

CÂBLE UNIVERSEL*
Longueur : ± 5 m



En Accessoire
Réf : 9846031480
974 € HT 1169 € TTC

* Câble compatible avec une prise Green Up, mais avec une puissance de charge maximale de 1,8 kW

¹ Le câble de série est livré en usine avec le véhicule.

SERVICES CONNECTÉS

Votre Opel, des services en plus

Opel.fr



La gamme complète des véhicules Opel ainsi que les tout derniers modèles commercialisés sont présentés sur notre site Internet www.opel.fr. Télécharger un catalogue ou rechercher un concessionnaire n'a jamais été aussi simple. Découvrez aussi les dernières innovations, les offres de services et toute l'actualité de la marque en un seul clic.

Opel.fr

// Services Connectés (selon les équipements du véhicule)

// MyOpel



[Bienvenue sur myOpel](#)



[Activation de MyOpel](#)

Connect ONE

- Appel d'urgence (e-call)
- Assistance routière (b-call)
- Télemaintenance (TMTS concessionnaire)
- Jeux Iconiques
- Géolocalisation
- Mises à jour système à distance

Tarifs

Connect ONE	Inclus pendant 10 ans
Connect PLUS	6 mois d'abonnement inclus

- ✓ Véhicule sans navigation : 8€ / mois ou 80€ / an
- ✓ Véhicule avec navigation : 12€ / mois ou 120€ / an

Connect PLUS

- Verrouiller / déverrouiller à distance
- Allumer les phares à distance
- Klaxon à distance
- Surveiller l'état de charge*
- Planification de la charge*
- Planification de la climatisation*
- Interface Alexa
- Trafic en direct / Météo
- Localisation de stations-service
- Trouver un parking
- Alertes zones de dangers
- Recherche de POI
- Send2Nav
- Mises à jour des cartes à distance
- Reconnaissance vocale naturelle
- Chat GPT
- Routage Véhicule Electric - optimisation trajets
- Utilisation de l'application Free2move
- Notification en cas de vol

*Véhicules Electric ou PHEV

Services à activer

Opel France se réserve le droit de modifier sans préavis les caractéristiques, équipements et prix des modèles présentés. Ce document ne constitue en aucun cas un document contractuel.
Opel France - 1 - 10 boulevard de l'Europe, 78300 POISSY, France - S.A.S. au capital de 12.939.625 euros - R.C.S. Nanterre B 342 439 320

Tous ces renseignements sont donnés par le constructeur à titre indicatif. Ils peuvent être sujets à des modifications, dues souvent à des améliorations techniques. Pour de plus amples informations, se reporter au certificat de réception (feuille des mines). Consultez votre concessionnaire Opel.

Montée en gamme Tarifs Couleurs Selleries Jantes Options Fiches techniques Accessoires Services

Votre Opel, des services en plus

Opel vous propose ce que nous pensons être le meilleur et le plus complet des programmes de service existants. Ce programme débute dès le tout premier jour. Votre véhicule est couvert par une garantie véhicule neuf de 24 mois, kilométrage illimité, une garantie anticorrosion de 12 ans et une garantie sur les pièces de rechange et accessoires Opel d'origine de 2 ans.

Pour les véhicules Electric et Hybrid, une garantie de 8 ans ou 160 000 km pour la batterie de traction est incluse.

7 Engagements OPEL SERVICE qui font la différence

1. Nous examinons ensemble votre véhicule avant d'entreprendre les travaux.
2. Nous vous présentons un devis détaillé des travaux à réaliser et n'engageons aucune intervention supplémentaire sans votre accord.
3. Nous vous proposons des solutions de remplacement pendant l'immobilisation de votre véhicule.
4. Nous utilisons des pièces d'origine Opel.
5. Nous vous restituons votre véhicule lavé pour toute intervention supérieure à 150€.
6. Nous vous expliquons votre facture dans le détail.
7. Nous réexaminons en priorité votre véhicule si vous n'êtes pas satisfait des travaux réalisés.

Contrats de service Opel FLEXCARE

Afin de répondre parfaitement à vos attentes, l'offre de contrats Opel Flexcare vous propose différents niveaux de prestations.

Contrats	Extension de garantie	Assistance Routière	Entretien périodique	Pièces d'usure	Contrôle Technique
Extension de Garantie Premium	/	/			
Entretien Plus		/	/		
Maintenance	/	/	/		
Maintenance Plus	/	/	/	/	/

Assurance

Découvrez les tarifs, les garanties ainsi que tous les avantages des contrats Opel Assurance spécialement conçus pour votre Opel.

Rendez-vous sur notre site www.opelassurance.fr ou appelez Opel Assurance au 09 69 32 12 10* pour réaliser gratuitement votre devis et souscrire à Opel Assurance.

Financement : notre partenaire Stellantis Finance & Services www.stellantisfinancialservices.com

Rendez-vous en concession pour découvrir les offres de Stellantis Finance & Services afin de trouver la solution de financement adaptée à vos attentes comme à votre budget.

* Appel non surtaxé depuis un poste fixe

** Appel gratuit depuis un poste fixe en France métropolitaine

Assistance 24h/24

Opel Assistance peut intervenir pour tout problème mécanique ou électrique, les clés cassées, les pannes de batterie. Vous bénéficiez alors des avantages suivants (soumis à conditions) :

- Location d'un véhicule de remplacement
- Rapatriement des bénéficiaires et suite du voyage
- Hébergement à l'hôtel

De plus, en cas d'accident, Opel Assistance proposera le remorquage de votre véhicule auprès du Réparateur Agréé Opel le plus proche.

Vous pouvez nous joindre 24h/24, 7j/7 depuis la France métropolitaine.

N° Vert : 0 800 100 510**

OPEL FRANCE

Document confidentiel réservé à la force de vente



www.opel.fr

Pensez à covoiturer. #SeDéplacerMoinsPolluer