

RENAULT

CLIO

ESTATE


FOCUS
Design et Technologies

INNOVATION BY RENAULT
Zoom sur la tablette tactile R-Link



**CHANGEONS DE VIE
CHANGEONS L'AUTOMOBILE**





RENAULT

CLIO ESTATE

FOCUS

Design et technologies

p.04

INNOVATION BY RENAULT

Zoom sur la tablette tactile multimédia et connectée Renault R-Link

p.12

SCANNER

Motorisation et vie à bord passées au rayon X

p.16

SAFETY BY RENAULT

La protection à tous les niveaux

p.24

CARLAB

Toute l'information technique et l'offre produit à découvrir

p.29



EN COUVERTURE
Renault CLIO ESTATE
Photographe
Patrick Curtet



ANATOMIE DU DÉSI^R



RENAULT CLIO ESTATE SÉDUIT PAR SA PERSONNALITÉ FORTE INSPIRÉE DES BREAKS DE CHASSE. SES COURBES SENSUELLES, SA FACE AVANT EXPRESSIVE ET SES ÉPAULES ARRIÈRE MUSCLÉES EXPRIMENT UN STYLE DYNAMIQUE ET AGILE. LE LOGO RENAULT SIGNE LE CENTRE DE LA CALANDRE TEL UN EMBLÈME. LE DÉSI^R DANS CHAQUE DÉTAIL.

LA SÉDUCTION PREND FORME



1. Un logo mis en valeur sur fond noir. **2.** Feux de jour à LEDs, pour une identité lumineuse attractive de la face avant. **3.** Un design tout en galbe qui restitue la fluidité du véhicule, notamment grâce à ses poignées d'ouverture de portes à l'arrière intégrées près de la custode, son profil élégamment étiré et ses surfaces vitrées. **4.** Une silhouette musclée, bien posée sur la route, qui exprime la sportivité.

ÉQUIPEMENTS DU XXI^e SIÈCLE



VOUS PENSIEZ QUE CERTAINS ÉQUIPEMENTS ÉTAIENT L'APANAGE DU HAUT DE GAMME ? LA GÉNÉROSITÉ DE RENAULT CLIO ESTATE FAIT EXCEPTION DANS SA CATÉGORIE : MULTIMÉDIA, NAVIGATION, CARTE MAINS-LIBRES, AIDE AU PARKING ARRIÈRE, MODE DE CONDUITE ÉCO... ENTRE AUTRES. QUI S'EN PLAINDRAIT ?

SIMPLIFIEZ-VOUS LA VIE



1-2.



3.



4-5.



6.



7.




8.

1. Renault R-Link*. Tablette multimédia connectée avec écran tactile 7" et commande vocale. Navigation TomTom®, radio, audio-streaming et téléphonie mains-libres Bluetooth®, prises USB et Jack, connectivité au véhicule et à Internet. **2. Climatisation régulée*** avec filtre combiné pollen/charbon actif et capteur de toxicité. Les filtres réduisent les fines particules et les polluants (gaz d'échappement, odeurs). Si un niveau de pollution élevé est détecté, le système agit en fermant automatiquement la ventilation. **3. Palettes derrière le volant****. Une première technologique sur un véhicule Renault pour des passages de vitesse plus rapides. Le plaisir de conduite au bout des doigts. **4. Mode de conduite ÉCO***. Activable par simple pression d'un bouton, il peut aider, selon les styles de conduite, à réduire la consommation et les émissions de CO₂ jusqu'à 10%. **5. Limiteur et régulateur de vitesse** de série. **6. Système multimédia MediaNav*** tactile. Navigation, radio, audio-streaming et téléphonie mains-libres Bluetooth®. Prises USB et Jack. **7. Aide au parking arrière**. Radar de recul avec 4 capteurs. Complété selon les versions par une caméra de recul***. La caméra diffuse l'image sur l'écran et affiche des gabarits de guidage dynamiques qui s'adaptent à l'angle de braquage du volant. **8. Carte mains-libres***. Accès, démarrage et condamnation à l'éloignement.

* Selon niveau d'équipement. Mode de conduite ÉCO non disponible sur le moteur 1.2 16V 75. ** Uniquement disponible sur la version GT TCe 120 EDC. *** En option sur les versions équipées de Renault R-Link.



Une tout autre dimension vous attend à bord de Renault Clio Estate. Ses nouvelles motorisations Energy essence ou diesel allient plaisir de conduite et sobriété remarquables. Et son volume de chargement repousse les limites de vos week-ends. Renault Clio Estate, une belle façon de cultiver le goût du voyage.







Renault Clio Estate GT TCe 120 EDC joue la carte de l'élégance et de la sportivité. Son style reprend les codes Renault Sport : boucliers spécifiques, feux de jour à LED déportés, becquet, diffuseur arrière, double sortie d'échappement, badgings GT. Sur route, Renault Clio Estate GT TCe 120 EDC allie confort et dynamisme grâce à son moteur 120 ch couplé à la boîte EDC multimodes, aux palettes fixes derrière le volant et à son châssis spécifiquement ajusté. À l'intérieur, elle propose tous les équipements d'un haut de gamme. Une double personnalité pour un maximum de séduction.





VOYAGE CONNECTÉ

BY RENAULT R-LINK



RENAULT R-LINK, TABLETTE INTÉGRÉE ET CONNECTÉE, PERMET D'ACCÉDER EN TOUTE SIMPLICITÉ GRÂCE À SON ÉCRAN TACTILE, SA COMMANDE VOCALE INTUITIVE ET SES COMMANDES AU VOLANT À DES FONCTIONNALITÉS INNOVANTES ET PRATIQUES : NAVIGATION TOMTOM TRAFFIC®, MULTIMÉDIA, TÉLÉPHONIE, INFORMATIONS VÉHICULE AINSI QU'UN CATALOGUE D'APPLICATIONS TÉLÉCHARGEABLES VIA LE R-LINK STORE. AVEC RENAULT R-LINK, LE MARIAGE ENTRE L'AUTOMOBILE ET LE NUMÉRIQUE EST CONSACRÉ.



En innovant, Renault rapproche l'automobile de votre vie

Avec Renault R-Link, vous voyagez en restant connecté à votre vie courante : vos contacts, vos contenus musicaux, vos applications utiles sur Internet et tout cela en toute simplicité et du bout des doigts via l'écran tactile ou les commandes au volant. Avec la **commande vocale intuitive R-Link Voice**, dictez une adresse, appelez un contact depuis votre répertoire, téléphonez ou lancez une application.

En innovant, nous rendons les véhicules encore plus désirables

Renault propose un catalogue d'applications conçues pour un usage automobile, dans des domaines variés tels que réseaux sociaux, mobilité, optimisation du trajet, vie pratique et jeux. Profitez d'un an de connectivité offerte pour accéder au R-Link Store et télécharger les applications de votre choix (gratuites ou payantes). Dès la livraison de votre Renault, recevez vos email (Yahoo, Hotmail, Gmail), Tweets et les prévisions météo grâce aux applications pré-installées. Bénéficiez aussi de TomTom Traffic[®] gratuit pendant un an et Coyote Series gratuit pendant trois mois.

En innovant, nous construisons le futur pour devancer vos attentes

Avec R-Sound Effect, Renault invente la personnalisation sonore. Cette application propose six ambiances moteur typées et attrayantes en association parfaite avec les phases de reprise, d'accélération et de passage de vitesse du véhicule. Pour une nouvelle expérience sensorielle inédite et immersive !



1. Écran tactile avec page d'accueil personnalisable. Choisissez vos raccourcis pour accéder en un seul clic à vos fonctions préférées. **2. Menu principal avec six icônes.** Retrouvez les six mondes disponibles : navigation, multimédia, téléphonie, véhicule, services et applications, réglages systèmes. **3. Musique nomade.** Connectez-vous en Bluetooth[®] ou sur le port USB de Renault R-Link pour écouter votre musique. **4. Téléphonie.** Pour plus de sécurité, téléphonez en mains-libres grâce au Bluetooth[®] ou bien utilisez la commande vocale pour composer un numéro ou appeler un contact de votre répertoire téléphonique*. **5. Informations véhicule.** Diminuez votre consommation de carburant grâce au coaching ludique de « Driving eco² ». Consultez le bilan de vos trajets et des conseils malins personnalisés. **6. Services.** Profitez d'un an de connectivité offerte pour accéder au R-Link Store et télécharger les applications de votre choix (gratuites ou payantes). Dès la livraison de votre Renault, recevez vos email (Yahoo, Hotmail, Gmail), Tweets et les prévisions météo grâce aux applications pré-installées. Bénéficiez aussi de TomTom Traffic[®] gratuit pendant un an et Coyote Series gratuit pendant trois mois. **7. RS Monitor 2.0.** Télémétrie embarquée pour une visualisation des paramètres de conduite: moteur, boîte, adhérence.


* Selon compatibilité du téléphone portable.





RENAULT CLIO AU SCANNER

LE PLAISIR DE CONDUITE, LE CONFORT DE VIE À BORD ET LA QUALITÉ SONORE : TROIS APPORTS MAJEURS DE RENAULT CLIO ESTATE ANALYSÉS ET MIS EN RELIEF PAR NOTRE SCANNER.



**RENAULT
CLIO ESTATE**



Empattement: 2 589 mm

Longueur hors tout: 4 267 mm

Largeur*: 1 732/1 945 mm

Hauteur: 1 445 mm

Volume de coffre (VDA): 443 dm³

Volume de coffre maxi: 1 380 dm³

*Hors tout/avec rétroviseurs.

MOTEURS D'ÉCONOMIES, PLAISIR DE CONDUITE

BASÉS SUR L'ASSOCIATION DE TECHNOLOGIES INNOVANTES, DONT CERTAINES SONT DIRECTEMENT ISSUES DE LA COMPÉTITION AUTOMOBILE, LES NOUVEAUX MOTEURS ENERGY RÉVOLUTIONNENT LES STANDARDS EN VIGUEUR. ILS PERMETTENT À NOUVELLE RENAULT CLIO ESTATE DE BATTRE DES RECORDS DE FAIBLE CONSOMMATION ET ÉMISSIONS DE CO₂, AVEC UN PLAISIR DE CONDUITE INTACT, ET EMPREINT DE SPORTIVITÉ SUR LA VERSION GT.

DUO GAGNANT



ROB WHITE

Directeur
de Renault Sport F1®

GASPAR GASCON

Directeur
de l'Ingénierie moteurs Renault

Chez Renault, l'émulation technologique passe par la passion des hommes. **Rob White**, **Directeur technique de Renault Sport F1®**, crée avec son équipe les moteurs Renault qui propulsent un quart des écuries de Formule 1®. Des moteurs gagnants depuis plus de 35 ans! 12 fois champions du monde.

Pour les voitures de série, c'est **Gaspar Gascon**, **Directeur de l'Ingénierie moteurs Renault**, qui avec son staff, développe les nouvelles gammes de moteurs Energy.

Aucun lien? Au contraire. Au quotidien, Rob et Gaspar sont en contact, échangent, développent ensemble de nouvelles idées, profitent chacun du savoir-faire de l'autre avec l'enthousiasme d'éternels pionniers. Le but: réduire de 35% la consommation de carburant et les émissions de CO₂, tester la robustesse en conditions extrêmes, et porter au plus haut niveau le plaisir quotidien de conduire une Renault.

Quand deux équipes d'ingénieurs épris d'innovation unissent leurs efforts et partagent leurs savoir-faire, la dynamique est double pour créer les moteurs parmi les meilleurs au monde.





Renault Clio Estate reprend le nouveau moteur essence **Energy TCe 90** inauguré sur la berline. Il conjugue **sobriété et plaisir de conduite** de façon remarquable. Ce trois cylindres essence turbo de 898 cm³ et de 90 ch fournit des reprises et des accélérations efficaces à tous les régimes. En ville, la conduite est particulièrement souple grâce à 90 % du couple max dès 1 650 tr/min, ce qui évite les changements de vitesse trop fréquents. Le moteur Energy TCe 90 (sauf la version 99 g de CO₂/km*) dispose de la fonction overboost et offre un dynamisme amélioré pour des reprises encore meilleures. Équipé du Stop & Start, il propose une consommation (en cycle mixte) réduite à **4,51/100 km**. Les émissions de CO₂ sont au plus bas : dès 105 g/km*.

Côté diesel, le moteur **Energy dCi 90** est tout simplement le meilleur ! Avec une consommation en cycle mixte de **3,21/100 km*** et **des émissions de 83 g/km* de CO₂** (en version optimisée**), Nouvelle Clio Estate assure aux particuliers comme aux professionnels une conduite très économique. Sans oublier l'agrément de conduite : le couple généreux de 220 Nm est disponible dès les bas régimes, pour une conduite confortable et des reprises vives en toute circonstance.

Le moteur **TCe 120** parvient à concilier brio et souplesse avec consommation et CO₂ en forte baisse. Il est nerveux, vif et réactif, puissant et silencieux. Ses 120 ch délivrent 190 nm de couple à 2 000 tr/min. Il est couplé, pour la première fois sur Nouvelle Renault Clio Estate, **à la boîte de vitesses automatique EDC à double embrayage et 6 rapports**, pour encore plus d'agrément de conduite. Elle offre souplesse des passages de rapports, réactivité et vivacité.

BOÎTE AUTOMATIQUE EDC

Pour plus de confort et d'agrément, la boîte de vitesses automatique EDC à double embrayage et 6 rapports est proposée avec les moteurs TCe 120 et dCi 90. La montée des rapports se réalise rapidement, en souplesse et sans à-coups, sans perte d'accélération. La consommation est comparable à celle d'une boîte de vitesses manuelle.

* Consommation en cycle mixte. Consommation et émissions homologuées selon réglementation applicable.
** La version Energy dCi 90 optimisée affiche des niveaux de CO₂ et de consommation encore abaissés, grâce à la combinaison de différents facteurs, dont des rapports de boîte allongés.

LE MEILLEUR DE LA TECHNOLOGIE.

1

L'OVERBOOST

Le moteur Energy TCe 90 avec overboost est plus vif et réactif. Sa nouvelle mise au point rend le turbo disponible plus vite et plus souvent. Il apporte plus de puissance (+5 ch) et plus de couple (+ 15 Nm) lors des fortes accélérations.

2

LE STOP & START

Il permet de couper automatiquement le moteur lorsque le véhicule est à l'arrêt et au point mort.

3

L'ENERGY SMART MANAGEMENT (ESM)

Il permet d'optimiser la consommation d'énergie électrique et de recharger la batterie grâce à la récupération d'énergie cinétique lors des phases de freinage et de décélération.

4

LES VOILETS PILOTÉS

Ils optimisent l'aérodynamisme du véhicule en ajustant automatiquement le flux d'air à travers le radiateur aux besoins de refroidissement du moteur, au bénéfice de la consommation.

ESTHÉTIQUE

RIME AVEC PRATIQUE

RENAULT CLIO ESTATE PROPOSE UN HABITACLE SOIGNÉ, FONCTIONNEL ET TECHNOLOGIQUE DÉDIÉ À UN QUOTIDIEN FACILE. DÉCOUVREZ LES DÉTAILS D'UN CONFORT DE QUALITÉ QUI SE REMARQUE AU PREMIER COUP D'ŒIL.

Design de la planche de bord épuré évoquant une forme d'aile d'avion, totem central facilement accessible, compteur de vitesse digital pour une meilleure lisibilité, siège conducteur réglable en hauteur d'une amplitude exceptionnelle de 70 mm, colonne de direction réglable en hauteur et en profondeur, choix de teintes, matériaux chromés et noir brillant : autant d'éléments qui associent modernité et ergonomie.

Fonctionnelle et sûre, Renault Clio Estate dispose de clignotants « mode autoroute ». Très utile pour les manœuvres de dépassement, une simple impulsion sur le commodo active trois fois les clignotants.

Côté pratique, de nombreux rangements sont proposés : zone de rangement devant le levier de vitesse, boîte à gants de 7 litres, dépose-minute côté passager avant, porte-gobelets, rangement dans l'accoudoir central et les panneaux de portes.

Renault Clio Estate est aussi un break qui a du coffre : **443 dm³** exactement, dont 85 litres astucieusement logés sous le plancher amovible du coffre. Grâce à la fonctionnalité plancher plat combinée à la possibilité de replier en tablette le siège passager, l'espace intérieur se module pour plus de praticité. Il offre un volume remarquable qui peut accueillir des objets d'une longueur allant jusqu'à **2,48 m**. Le chargement est facilité par le seuil de coffre de **604 mm**, particulièrement bas. L'objectif est atteint : rendre beau et pratique votre quotidien.









CLIO

NOTRE PRIORITÉ ABSOLUE: ASSURER LA SÉCURITÉ DE TOUS



Modèle présenté Clio Berline.

LA VISION RESPONSABLE DE RENAULT, C'EST CONCRÈTEMENT VOUS FAIRE BÉNÉFICIER DES DISPOSITIFS DE SÉCURITÉ PASSIVE ET ACTIVE LES PLUS MODERNES ET PERFORMANTS, QUEL QUE SOIT LE NIVEAU D'ÉQUIPEMENT DE VOTRE VÉHICULE. AVEC RENAULT CLIO ESTATE, PROFITEZ D'UNE SÉCURITÉ AU MEILLEUR NIVEAU.

PRÉVENIR

Pour anticiper les risques et informer le conducteur en toutes circonstances

Conçues pour responsabiliser et informer le conducteur en temps réel, les technologies mises au point par Renault vous assurent une conduite plus sereine, et plus sûre.

CORRIGER

Ces technologies de pointe qui changent tout

Renault a mis au point des systèmes d'assistance à la conduite qui assurent une réactivité à toute épreuve, et contribuent ainsi à compenser les aléas de circulation routière et les erreurs de conduite.

PROTÉGER

Tous les occupants du véhicule mais aussi les usagers de la route

Grâce à son expertise en matière d'accidentologie et à des technologies innovantes au bénéfice de tous, Renault propose une des gammes les plus sûres du marché. Notre priorité : assurer une sécurité maximale en cas d'accident pour sauver des vies.

FIX4SURE



1.



2.



3.



4.



5.



6.



7.

1. Protection. Structure renforcée, airbags frontaux à haute efficacité, airbags latéraux tête / thorax, capteur de pression pour détecter l'impact, ceintures de sécurité à prétensionneurs et limiteur de charge (sièges avant), appuis-tête anti « coup du lapin », fonction limiteur de charge (place arrière), traverse d'arrêts bagages, sièges avant et arrière anti sous-marinage (Fix4sure). **2. Isofix.** Deux fixations de sièges Isofix (places latérales arrière) trois points. Très faciles d'utilisation pour attacher le siège enfant. **3. Régulateur-limiteur de vitesse.** Il permet de fixer une allure de croisière ou une vitesse maximale. Une commande au volant permet d'ajuster la vitesse choisie. **4. Aide au démarrage en côte.** Lors d'un démarrage en pente, la pression de freinage est automatiquement maintenue pendant deux secondes pour laisser le temps au conducteur de manœuvrer. **5. Contrôle dynamique de conduite ESP (Electronic Stability Program)** nouvelle génération, et système antipatinage (ASR). Ils assurent la stabilité du véhicule, notamment dans les conditions de route difficiles. **6. ASR.** Système d'antipatinage actif, l'ASR facilite le démarrage dans toutes les conditions de faible adhérence. **7. ABS.** Système antiblocage de roues ABS avec répartiteur électronique de freinage (EBV) couplé à l'assistance au freinage d'urgence (AFU) pour garder le contrôle de la trajectoire en cas de freinage appuyé.

SENSIBILISER ET SECOURIR

Agir pour la sécurité de tous

Renault met l'humain au cœur de sa démarche et s'est engagé dans de nombreuses initiatives sociétales en matière de prévention et de sensibilisation au risque routier dans les écoles et universités, auprès des plus jeunes et des institutions internationales. La marque s'engage également pour améliorer l'efficacité des services de secours en cas d'intervention.



DECADE OF ACTION FOR ROAD SAFETY 2011-2020 SUPPORTED BY RENAULT

La sécurité Renault en quelques chiffres

- Plus de 600 personnes de l'entreprise dédiées exclusivement à la sécurité des véhicules.
- 100 millions d'euros investis chaque année dans la recherche et le développement pour la sécurité.
- 400 crash tests réels et 4 000 simulations numériques par an.

**ON SE SOUVIENT
TOUJOURS DE LA
PREMIÈRE FOIS
OÙ L'ON A VU
LA RENAULT CLIO
ESTATE**



TOUT L'UNIVERS RENAULT
SUR WWW.RENAULT.TV

PROLONGEZ
L'EXPÉRIENCE CLIO ESTATE
SUR WWW.RENAULT.FR





CARLAB

FOCUS STYLE & PERSO

CHOISIR SON DEGRÉ DE CONFORT, SON NIVEAU D'ÉQUIPEMENT... PERSONNALISER SON VÉHICULE, LA LIBERTÉ SE VIT DANS LES MOINDRES DÉTAILS. IMMERSION TOTALE DANS LE CATALOGUE CLIO ESTATE.

CHROMO ZONE / Les couleurs de Clio Estate

ENJOLIVEURS & JANTES / Choisissez votre style

ATELIER CRÉATIF / Les ambiances intérieures

PERSONNALISATION / Toutes les combinaisons possibles

ACCESSOIRES ESSENTIELS / Les équipements qui signent un style

ROUE LIBRE / Les motorisations et dimensions

ÉQUIPEMENTS & OPTIONS / La liste complète

CARLAB

CHROMO ZONE

OPAQUE, MÉTALLISÉE... LA PALETTE DE COULEURS S'AFFICHE.

BLANC GLACIER (OV)



BLEU DE FRANCE (OV)

Non disponible sur GT



JAUNE ÉCLAIR (OV)

Non disponible sur GT



ROUGE FLAMME* (TE)



NOIR ÉTOILÉ (TE)



BRUN ARDENT (TE)



GRIS PLATINE (TE)



GRIS CASSIOPÉE (TE)

Non disponible sur GT



BLEU MALTE (TE)

Disponible uniquement sur Clio GT TCe 120 EDC



OV : opaque verni ; TE : peinture métallisée
Photos non contractuelles.
* Peinture métallisée avec vernis spécial.

ENJOLIVEURS ET JANTES

CHOISISSEZ LE STYLE QUI VOUS CONVIENT.



Enjoliveur Paradise 15"



Enjoliveur design Fairway 16"



Jante 16" Passion



Jante 16" Passion Ivoire diamanté



Jante 16" Passion Noir diamanté



Jante 17" Drenalic Ivoire diamanté



Jante 17" Drenalic Noir diamanté



Jante 17" Drenalic Rouge diamanté



Jante 17" Drenalic Bleu diamanté



Jante 17" GT Dark Metal

CARLAB

ATELIER CRÉATIF

NIVEAUX D'ÉQUIPEMENT, COULEURS, OPTIONS, À VOUS DE JOUER !



* Version présentée avec option Radio MP3, Bluetooth, prises USB et Jack

LIFE

ÉQUIPEMENTS DE SÉRIE SUR LIFE

SÉCURITÉ

Aide au démarrage en côte
Airbags frontaux et latéraux
Assistance au Freinage d'Urgence (AFU), ABS, ESP
Kit de gonflage et de réparation
Régulateur – limiteur de vitesse
Système ISOFIX aux places latérales arrière
Système de surveillance de la pression des pneus

CONDUITE

Direction assistée électrique à assistance variable
Ordinateur de bord

CONFORT

Banquette arrière rabattable 1/3 - 2/3 avec 2 appuis-tête réglables en hauteur
Carte Renault à télécommande
Lève-vitres avant électriques
Rétroviseurs extérieurs électriques et dégivrants
Siège conducteur et volant réglables en hauteur

MULTIMÉDIA

Prédisposition radio



Sellerie tissu Carbone Foncé et médaillons Rouge



Enjoliveur 15" Paradise

DESIGN EXTÉRIEUR

Barres de toit
Boucliers ton caisse
Feux de jour à LEDs
Enjoliveurs 15" Paradise
Inserts Chrome sur calandre avant
Poignées de porte ton caisse

DESIGN INTÉRIEUR

Inserts Chrome (levier de vitesses, poignées de portes, compteur de vitesse digital)
Planche de bord Noir
Sellerie tissu Noir / Rouge

OPTIONS

Climatisation manuelle
Peinture métallisée
Radio MP3, Bluetooth®, prises USB et Jack
Roue de secours



* Version présentée avec option Pack MédiaNav

ZEN

ÉQUIPEMENTS DE SÉRIE SUR ZEN = LIFE+

CONDUITE

Mode de conduite ECO avec bouton d'activation (sauf motorisation 1,2 16V 75ch)

CONFORT

Banquette arrière rabattable 1/3 - 2/3 avec 3 appuis-tête réglables en hauteur
Climatisation manuelle

MULTIMÉDIA

Écran multimédia tactile 7" (radio MP3, Bluetooth®, prises USB et Jack)

DESIGN EXTÉRIEUR

Barres de toit Chrome Satiné
Enjoliveurs 16" Fairway
Joncs Chrome sur protections latérales de portes
Projecteurs antibrouillard
Rétroviseurs ton caisse

DESIGN INTÉRIEUR

Ambiance intérieure Noir
Inserts Chrome sur tableau de bord
Sellerie tissu Noir / Gris
Volant et pommeau de levier de vitesses en cuir



Sellerie tissu Carbone Foncé et médaillons Gris



Enjoliveur 16" Fairway

OPTIONS

Aide au parking arrière
Gamme Personnalisation (voir page Personnalisation)
Pack Confort (climatisation régulée, capteur de pluie et luminosité, accoudoir avant)
Pack Easy (carte Renault mains-libres, lève-vitre conducteur impulsional, lève-vitres arrière électriques)
Pack Look (jantes alliage 16" Passion (standard, Ivoire diamantées ou Noir diamantées), vitres arrière surteintées)
Pack MédiaNav (navigation Nav&Go et cartographie Europe)
Peinture métallisée
Roue de secours



*Version présentée avec option Pack Renault R-Link, sur-tapis et accoudoir avant.

INTENS

ÉQUIPEMENTS DE SÉRIE SUR INTENS = ZEN+

CONDUITE

Aide au parking arrière

CONFORT

Capteur de pluie et luminosité

Carte Renault mains-libres

Climatisation régulée

Lève-vitre conducteur impulsif, lèves-vitres arrière électriques

Rétroviseurs extérieurs rabattables électriquement

MULTIMÉDIA

Pack MédiaNav (navigation Nav&Go et cartographie Europe)

DESIGN EXTÉRIEUR

Jantes alliage 16" Passion

Jonc de hayon Chrome

Joncs de vitres Chrome

Vitres arrière surteintées

DESIGN INTÉRIEUR

Décors intérieurs Noir Laqué

Sellerie tissu Noir / Gris



Sellerie tissu Carbone Foncé et médaillons Gris



Jante alliage 16" Passion

OPTIONS

Accoudoir avant

Gamme Personnalisation (voir page Personnalisation)

Jantes alliage 16" Passion Ivoire diamantées ou Noir diamantées

Jantes alliage 17" Drenalic diamantées Noir, Rouge, Bleu ou Ivoire

Pack Renault R-Link (système multimédia connecté R-Link avec écran tactile 7", navigation TomTom® avec cartographie Europe, radio, Bluetooth®, prises USB et Jack, son 3D Sound by Arkamys)

Pack Techno (Pack Renault R-Link, caméra de recul)

Peinture métallisée

Roue de secours

Toit en verre fixe panoramique (supprime les barres de toit)



GT

ÉQUIPEMENTS DE SÉRIE SUR GT = INTENS+

CONDUITE

Châssis Sport
Commande de vitesses au volant (palettes)
R.S. Drive (2 modes : normal, sport)
Roue de secours

MULTIMÉDIA

Pack Renault R-Link (système multimédia connecté R-Link avec écran tactile 7", navigation TomTom® avec cartographie Europe, radio, Bluetooth®, prises USB et Jack, son 3D Sound by Arkamys)

DESIGN EXTÉRIEUR

Barres de toit Dark Métal
Becquet spécifique GT
Boucliers et bavolets spécifiques GT
Coques de rétroviseurs Dark Métal
Double canule Chrome
Feux de jour à LEDs déportés sur bouclier avant (suppriment projecteurs antibrouillard)
Jantes alliage 17" GT Dark Métal
Joncs sur protections latérales de portes Dark Métal



Sellerie tissu matelassé Carbone Foncé et médaillons Gris



Jante alliage 17" GT Dark Métal

DESIGN INTÉRIEUR

Décors intérieurs Dark Métal
Lévier de vitesses spécifique en cuir, avec boîte à double embrayage EDC
Pédalier aluminium
Planche de bord Gris Pailleté avec badging Renault Sport
Seuils de portes Renault Sport
Sièges avant Sport avec renforts latéraux, appuis-tête avant avec marquage GT
Volant spécifique GT cuir et palettes de passage de vitesses Gris Technique

OPTIONS

Caméra de recul
R.S Monitor 2.0
Sellerie cuir Carbone Foncé avec sièges avant chauffants
Toit en verre fixe panoramique (supprime les barres de toit)

PERSONNALISATION

POUR VOUS SENTIR UNIQUE DANS LES MOINDRES DÉTAILS, RENAULT CLIO ESTATE VOUS PROPOSE UNE LARGE GAMME DE PERSONNALISATION. DÉCOUVREZ ICI LES DIFFÉRENTES ZONES PERSONNALISABLES À L'EXTÉRIEUR AINSI QU'À L'INTÉRIEUR. À VOUS DE CHOISIR L'AMBIANCE ET LE DEGRÉ DE PERSONNALISATION QUE VOUS SOUHAITEZ POUR FAIRE DE CLIO ESTATE VOTRE ICÔNE EXCLUSIVE.

L'EXTÉRIEUR

2 Décors extérieurs : rétroviseurs, jupe arrière et protections latérales de porte Noir Grand Brillant, joncs de calandre, de protections latérales et de coffres personnalisables.



1 Jantes alliage personnalisables 16" ou 17"

1. LES JANTES ALLIAGE



16" Passion

16" Passion Noir

16" Passion Ivoire

17" Drenalic Bleu

17" Drenalic Rouge

17" Drenalic Noir

17" Drenalic Ivoire

2. LES DÉCORS EXTÉRIEURS



Joncs Chrome

Joncs Bleu

Joncs Rouge

Joncs Noir

Joncs Ivoire



Modèle présenté : teinte de carrosserie Rouge Flamme, jantes alliage 17" Drenalic Rouge, jonscs Chrome.



Modèle présenté : teinte de carrosserie Blanc Glacier, jantes alliage 17" Drenalic Bleu, jonscs Bleu.



Modèle présenté : teinte de carrosserie Jaune Éclair, jantes alliage 17" Drenalic Noir, jonscs Noir.



Modèle présenté : teinte de carrosserie Brun Ardent, jantes alliage 17" Drenalic Ivoire, jonscs Ivoire.

L'INTÉRIEUR

1 Décors intérieurs : volant, embase de boîte de vitesses manuelle, joncs de panneaux de portes et cerclages aérateurs.

2 Ambiances intérieures : planche de bord, sellerie et médaillons de porte.



1. LES DÉCORS INTÉRIEURS



Bleu



Rouge



Noir



Ivoire



Trendy



Sport



Élegant

2. LES AMBIANCES INTÉRIEURES



Bleu



Rouge



Noir



Havane

2. LES SELLERIES



Bleu



Rouge



Gris



Havane

ACCESSOIRES ESSENTIELS

ENCORE PLUS DE STYLE, DE CONFORT OU DE TECHNOLOGIE ? RENAULT MET À VOTRE DISPOSITION UNE LARGE GAMME D'ACCESSOIRES D'ORIGINE, SPÉCIALEMENT CONÇUE ET DÉVELOPPÉE POUR VOTRE CLIO ESTATE.

TRANSPORT ET SÉCURITÉ



1.



2.



3.



4.



5.

1. Porte-vélos. Se fixe sur tout type d'attelage et vous permet de transporter facilement jusqu'à 3 vélos. **1. Coffre de toit.** S'installe en quelques minutes sur les barres de toit Renault et offre un espace de chargement supplémentaire. Ouverture des 2 côtés pour une meilleure utilisation et système de blocage du coffre en position ouverte pour faciliter le chargement. **2. Attelage col de cygne.** Indispensable pour pouvoir monter un porte-vélos. Un attelage avec rotule démontable est également disponible. **3. Barres de toit.** Testé selon les normes les plus strictes, ce jeu de 2 barres de toit aluminium garantit une bonne compatibilité entre le véhicule et les barres. Facile et rapide à monter, il vous permettra de transporter votre coffre de toit, porte-skis ou porte-vélos en toute sécurité. **4. Aide au parking.** Ce système facilite les manœuvres et permet de se garer rapidement et facilement. **5. Alarme.** C'est l'accessoire indispensable pour assurer la sécurité du véhicule. Elle réduit efficacement les risques de vol du véhicule et d'objets dans l'habitacle.

PERSONNALISATION



1.



2.



3.



4.



5.

1. Jantes 17" Kouranos. Optez pour ces jantes diamantées et noir brillant afin d'affirmer le look de votre véhicule. Jantes uniquement disponibles avec un train 17" d'origine. **2. Kit Sport Carbon Look Titanium.** Accessoirisez votre Nouvelle Clio Estate avec un kit sportif en Carbon Look Titanium. Ce kit se compose d'un spoiler avant, d'un diffuseur et de bavolets pour un look sport chic. **3. Diffuseur. Matière Carbon Look Titanium.** Il renforce l'assise du véhicule et lui donne une ligne sportive. À compléter avec le spoiler avant et les bavolets. **4. Surtapis Premium.** Ces surtapis d'habitacle protégeront efficacement la moquette d'origine du véhicule tout en s'intégrant parfaitement à l'intérieur de votre Clio. Disponible en 4 teintes, ils sont assortis aux couleurs de la planche de bord et aux sièges de votre véhicule pour une parfaite harmonie. **5. Surtapis GT.** C'est l'accessoire indispensable pour personnaliser et protéger l'habitacle de votre Clio GT.

PROTECTION ET MULTIMÉDIA



1. Lecteur DVD. Découvrez le lecteur DVD Nextbase Click & Go, composé de deux écrans 9 pouces, de deux supports de fixation et de deux casques. Il s'installe facilement sur les appuis-tête. Permet de lire des DVD, des images JPG ou des fichiers MP3. **2. Radio après-vente.** Disponible pour la version Authentique uniquement. Découvrez une large gamme de radio CD chez votre concessionnaire. À monter avec une entretoise radio spécifique. **3. Siège enfant.** Facile à installer grâce au système Isofix. Installez votre enfant en toute sécurité pour tous vos déplacements. **4. Filet de fond de coffre.** Permet le maintien dans le coffre des objets volatils. **5. Bac de coffre.** Fait sur mesure, il protège efficacement la moquette d'origine du coffre. **6. Tapis de coffre.** Ce tapis de coffre protège votre véhicule contre l'usure et les salissures. **7. Surtapis Confort.** Protège l'habitacle de votre véhicule en toute discrétion.

ROUE LIBRE

CONSOMMATION, PERFORMANCES... ON VOUS DIT TOUT PARCE QU'IL EST ESSENTIEL DE BIEN COMPRENDRE SON VÉHICULE.

	1.2 16V 75	TCe 90	ENERGY TCe 90	TCe 120 EDC	dCi 75	dCi 90	ENERGY dCi 90	ENERGY dCi 90 83g	dCi 90 EDC
Carburant	Essence sans plomb ou E10								Gazole
Puissance administrative	4	5	5	6	4	4	4	4	4
Type moteur	Atmosphérique / Injection multipoint séquentielle		Turbo / Injection multipoint séquentielle		Turbo / Injection directe / Common Rail				
MOTEUR									
Cylindrée (cm ³)	1149	898	898	1197	1461	1461	1461	1461	1461
Nombre de cylindres / de soupapes	4 / 16	3 / 12	3 / 12	4 / 16	4 / 8	4 / 8	4 / 8	4 / 8	4 / 8
Puissance maxi kW CEE (ch)	54 (75)	66 (90)	66 (90)	88 (120)	55 (75)	66 (90)	66 (90)	66 (90)	66 (90)
Régime puissance maxi (tr/min)	5500	5250	5250	4900	4000	3750	4000	4000	4000
Couple maxi Nm CEE (m.kg)	107	135	135	190	200	220	220	220	220
Régime couple maxi (tr/min)	4250	2500	2500	2000	1750	1750	1750	1750	1750
Filtre à particules	-	-	-	-	oui	oui	oui	oui	oui
Stop & Start	-	-	oui	-	-	-	oui	oui	-
Récupération d'énergie au freinage	-	-	oui	oui	-	-	oui	oui	oui
BOÎTE DE VITESSES									
Type boîte de vitesses	Manuelle - 5 vitesses			EDC - 6 vitesses		Manuelle - 5 vitesses			EDC - 6 vitesses
DIRECTION									
Direction	Électrique à assistance variable de série			Électrique à assistance variable de série / Bimode		Électrique à assistance variable de série			Électrique à assistance variable de série / Bimode
Diamètre de braquage entre trottoirs / entre murs (m)	10,6/11				10,6/11				
Nombre de tours de volant (entre butées, avec roue de référence)	2,71 tours				2,71 tours				
ROUES ET PNEUMATIQUES									
Pneumatiques de référence	15" : 185/65 R15 88T 16" : 195/55 R16 87H 17" : 205/45 R17 88V*			16" : 195/55 R16 87H 17" : 205/45 R17 88V		15" : 185/65 R15 88T 16" : 195/55 R16 87H 17" : 205/45 R17 88V			16" : 195/55 R16 87H 17" : 205/45 R17 88V
PERFORMANCES									
Aérodynamique SCx	0,744	0,744	0,67	0,67	0,67	0,67	0,67	0,67	0,67
Vitesse maxi (km/h)	167	182	182	199	168	180	178	180	176
0 - 100 km/h (s)	14"5	12"2	12"2	9"4	14"3	12"0	11"6	12"0	12"9
400 m D.A. (s)	19"5	18"2	18"2	16"9	19"1	18"3	18"0	18"3	18"7
1000 m D.A. (s)	36"1	33"6	33"6	30"9	35"8	33"6	33"3	33"6	34"5
Reprise : 80 km/h - 120 km/h (s) en 4 ^e /5 ^e	15"4 / 24"8	11"7 / 17"9	11"7 / 17"9	8"1	13"6 / 19"4	11"0 / 16"1	9"9 / 13"5	11"0 / 16"1	11"00
CONSOMMATIONS ET ÉMISSIONS**									
CO ₂ (g/km)	127	114	105	120	95	95	90	83	95
Cycle urbain (l/100km)	7	6,2	5,6	6,6	4,3	4,3	4	3,6	4,3
Cycle extra-urbain (l/100km)	4,7	4,2	3,9	4,4	3,2	3,2	3,2	3	3,3
Cycle mixte (l/100km)	5,5	4,9	4,5	5,2	3,6	3,6	3,4	3,2	3,7
CAPACITÉS									
Réservoir à carburant (l)	45	45	45	45	45	45	45	45	45
MASSES (kg)									
Masse à vide en ordre de marche (sans option) (MVODM)	1030	1055	1055	1124	1119	1119	1119	1119	1180
Masse maxi autorisée en charge (MMAC)	1610	1640	1640	1705	1703	1703	1703	1703	1741
Masse totale roulant autorisée (MTR)	2510	2540	2540	2605	2603	2603	2603	2603	2641
Charge utile (CU)**	516	521	521	513	517	517	517	517	493
Masse maxi remorque freinée (dans la limite du MTR)	1200	1200	1200	1200	1200	1200	1200	1200	1200
Masse maxi remorque non freinée	550	565	565	595	595	595	595	595	625

* Non Disponible sur 1.2 16V 75. ** La consommation de carburant est homologuée conformément à une méthode standard et réglementaire. Identique pour tous les constructeurs, elle permet de comparer les véhicules entre eux. La consommation en usage réel dépend des conditions d'usage du véhicule, des équipements et du style de conduite du conducteur. Pour optimiser la consommation, se référer aux conseils consultables sur www.renault.fr. *** La Charge Utile (CU) indiquée est à niveau d'équipement minimum.



Renault Clio Estate eco² répond aux 3 critères suivants :

- des véhicules produits dans une usine certifiée ISO 14001 minimisant l'impact sur l'environnement,
 - des véhicules avec des émissions de CO₂ inférieures à 120 g/km* ou fonctionnant avec des biocarburants,
 - des véhicules intégrant plus de 7% de plastiques issus du recyclage et recyclable en fin de vie à 95%.
- Avec Renault eco², la marque s'engage sur tout le cycle de vie du véhicule.

* Consommations et émissions homologuées selon réglementation applicable.

ÉQUIPEMENTS & OPTIONS

LISTE COMPLÈTE DES ÉQUIPEMENTS ET OPTIONS DISPONIBLES SUR VOTRE VÉHICULE. TOUTES LES CLÉS POUR UNE VOITURE SUR MESURE.

	LIFE	ZEN	INTENS	GT
SÉCURITÉ				
ABS avec Assistance au Freinage d'Urgence (AFU)	●	●	●	●
Régulateur - limiteur de vitesse	●	●	●	●
Aide au démarrage en côte	●	●	●	●
Système de contrôle de trajectoire (ESP) et système antipatinage (ASR)	●	●	●	●
Alerte ceintures de sécurité conducteur et passagers	●	●	●	●
Airbags frontaux et latéraux conducteur et passagers déconnectables	●	●	●	●
Système ISOFIX aux places latérales arrière	●	●	●	●
Roue de secours + cric (en remplacement du kit de gonflage) (de série sur TCe 120 EDC, non disponible sur 1.2 16V 75ch GPL)	○	○	○	●
Kit de gonflage et de réparation (sans cric)	●	●	●	-
Condamnation automatique des ouvrants en roulant	●	●	●	●
Système de surveillance de la pression des pneus	●	●	●	●
CONDUITE				
Direction assistée électrique à assistance variable	●	●	●	●
Aide au parking arrière	-	○	●	●
Aide au parking arrière avec caméra de recul	-	-	Pack Techno	○
Ordinateur de bord (consommation instantanée, vitesse et consommation moyennes, carburant consommé, autonomie carburant, distance parcourue)	●	●	●	●
Mode de conduite ECO avec bouton d'activation (sauf motorisation 1.2 16V 75ch)	-	●	●	-
R.S. Drive (2 modes: normal, sport)	-	-	-	●
Commande de vitesses au volant (palettes)	-	-	-	●
Châssis Sport	-	-	-	●
R.S. Monitor 2.0	-	-	-	○
CONFORT				
Climatisation manuelle	○	●	-	-
Climatisation régulée avec filtre combiné pollen / charbon actif	-	Pack Confort	●	●
Carte Renault à télécommande	●	●	-	-
Carte Renault mains libres (accès, démarrage, condamnation à l'éloignement)	-	Pack Easy	●	●
Allumage automatique des feux et des essuies-glace	-	Pack Confort	●	●
Rétroviseurs extérieurs électriques et dégivrants / rabattables électriquement	●/-	●/-	●/●	●/●
Lèves-vitres avant électriques	●	●	●	●
Lève-vitre conducteur impulsif, lèves-vitres arrière électriques	-	Pack Easy	●	●
Accoudoir central avec rangement fermable intégré	-	Pack Confort	○	-
Pack Confort (climatisation régulée, accoudoir avant, capteur de pluie et de luminosité)	-	○	-	-
Pack Easy (carte Renault mains libres, lève-vitre conducteur impulsif, lèves-vitres arrière électriques)	-	○	●	●
Essuies-glace avant à cadencement / essuie-glace arrière à enclenchement marche arrière	●	●	●	●
MULTIMÉDIA				
Radio MP3, Bluetooth®, prises USB et Jack	○	-	-	-
Écran multimédia tactile 7" (radio MP3, Bluetooth®, prises USB et Jack)	-	●	-	-
Pack MédiaNav (système multimédia MédiaNav avec écran tactile 7", navigation Nav&Go, cartographie Europe, Bluetooth®, prises USB et Jack)	-	○	●	-
Pack Renault R-Link (système multimédia connecté Renault R-Link avec écran tactile 7", reconnaissance vocale, navigation TomTom®, cartographie Europe, radio, Bluetooth®, prises USB et Jack, son 3D Sound by Arkamys®)	-	-	○/Pack Techno	●
Pack Techno (pack Renault R-Link, caméra de recul)	-	-	○	-
AMÉNAGEMENT				
Pare-soleil conducteur et passager avec miroir de courtoisie	●	●	●	●
Poignées de maintien passagers avant et arrière rabattables	●	●	●	●
Siège conducteur réglable en hauteur	●	●	●	●
Volant réglable en hauteur et en profondeur	●	●	●	●
Banquette arrière rabattable 1/3 - 2/3 avec 2 appuis-tête réglables en hauteur / avec 3 appuis-tête réglables en hauteur	●/-	-/●	-/●	-/●
Boîte à gants fermable (7 l)	●	●	●	●

	LIFE	ZEN	INTENS	GT
DESIGN EXTÉRIEUR				
Feux de jour à LEDs/Feux de jour à LEDs déportés, avec allumage permanent	●/-	●/-	●/-	-/●
Projecteurs antibrouillard	-	●	●	-
Rétroviseurs ton caisse/Dark Metal	-	●/-	●/-	-/●
Bas de caisse spécifique GT (bavolets)	-	-	-	●
Double canule Chrome	-	-	-	●
Barres de toit Noir Grainé / Chrome Satiné / Dark Metal	●/- /-	- /●/-	- /●/-	- /- /●
Décor extérieurs (rétroviseurs, jupe arrière et protections latérales de portes Noir Brillant, joncs de calandre, de protections latérales de portes et de coffre personnalisable)	-	○	○	-
Décor extérieurs GT (jupe de bouclier arrière, joncs de protections latérales de portes Dark Metal)	-	-	-	●
Becquet / spécifique GT	●/-	●/-	●/-	-/●
Joncs de vitres Chrome	-	-	●	-
Toit verre fixe panoramique (supprime les barres de toit)	-	-	○	○
Vitres arrière surteintées	-	Pack Look	●	●
Enjoliveurs 15" Paradise	●	-	-	-
Enjoliveurs 16" Fairway	-	●	-	-
Jantes alliage 16" Passion	-	Pack Look	●	-
Jantes alliage 16" Passion diamantées Noir ou Ivoire	-	Pack Look	○	-
Jantes alliage 17" Drenalic diamantées Noir, Rouge, Bleu ou Ivoire	-	-	○	-
Jantes alliage 17" GT Dark Metal	-	-	-	●
Pack Look (jantes alliage 16" (Passion, Passion Ivoire diamantées ou Passion Noir diamantées), vitres arrière surteintées)	-	○	-	-
DESIGN INTÉRIEUR				
Harmonie Carbone Foncé	●	●	●	●
Planche de bord Gris Pailleté avec badging Renault Sport	-	-	-	●
Sellerie tissu Noir / Rouge	●	Choix gratuit	-	-
Sellerie tissu Noir / Gris	-	●	●	-
Ambiance et sellerie personnalisables (Noir, Rouge, Bleu ou Havane)	-	-	Choix gratuit	-
Sièges avant Sport avec renforts latéraux, appuis-tête avant avec marquage GT	-	-	-	●
Sellerie cuir Carbone Foncé avec sièges avant chauffants	-	-	-	○
Décor intérieurs Noir (volant, embase de boîte de vitesses, joncs de panneaux de portes et cerclages aérateurs Noir Laqué)	-	○	●	-
Décor intérieurs personnalisables (volant, embase de boîte de vitesses manuelle, joncs de panneaux de portes et cerclages aérateurs Rouge, Bleu, Ivoire, ou motifs Trendy, Sport, Élégant)	-	○	○	-
Décor intérieurs GT (volant, embase de boîte de vitesses, joncs de panneaux de portes et cerclages aérateurs Dark Metal)	-	-	-	●
Volant et pommeau de levier de vitesses en cuir*	-	●	●	-
Volant et pommeau de levier de vitesses spécifique GT cuir* et palettes de passage de vitesses Gris Technique	-	-	-	●
Pédalier aluminium	-	-	-	●
Seuils de portes Renault Sport	-	-	-	●

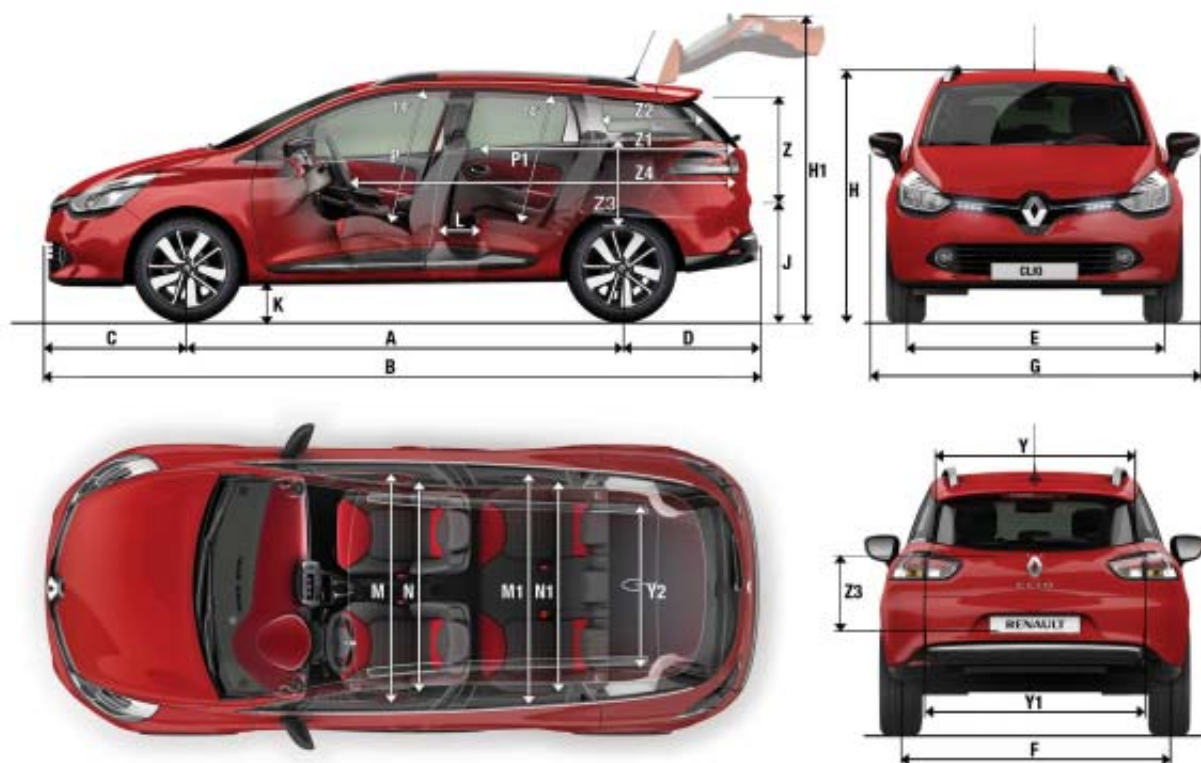
● : série; ○ : option; - : non disponible. * Cuir d'origine bovine.

 **CLIQUEZ, CONFIGUREZ, VISUALISEZ**

NOTRE CONFIGURATEUR 3D RENAULT VOUS PERMET DE PERSONNALISER CLIO ESTATE DANS LES MOINDRES DÉTAILS.
COMMENCEZ L'EXPÉRIENCE SUR WWW.RENAULT.FR

DIMENSIONS

HAUTEUR, LARGEUR, VOLUME DE COFFRE... UNE VOITURE TAILLÉE POUR RÉPONDRE À TOUS VOS BESOINS.



VOLUME (dm³)

Volume VDA (norme ISO 3832) (sous tablette)	443
dont volume sous plancher de coffre amovible	85
Volume maxi, sièges arrière rabattus (jusqu'au pavillon)	1380

DIMENSIONS (mm)

A Empattement	2589
B Longueur hors tout	4267/4277 (GT)
C Porte-à-faux avant	853/863 (GT)
D Porte-à-faux arrière	825
E Voie avant	1506/1499*
F Voie arrière	1506/1498*
G Largeur hors tout sans / avec rétroviseurs	1732/1945
H Hauteur à vide	1445/1433 (GT)
H1 Hauteur avec hayon ouvert à vide	2087
J Hauteur seuil de coffre à vide	604
K Garde au sol en charge	≥ 120
L Rayon aux genoux de la 2 ^e rangée	140
M Largeur aux coudes avant	1363
M1 Largeur aux coudes arrière	1378

N Largeur aux épaules avant	1370
N1 Largeur aux épaules arrière	1307
P Hauteur sous pavillon à 14° de la 1 ^{re} rangée (places avant)	880
P1 Hauteur sous pavillon à 14° de la 2 ^e rangée (places arrière)	862
Y - Largeur d'entrée supérieure de coffre	800
- Largeur maximum de coffre	1038
Y1 Largeur d'entrée inférieure de coffre	994
Y2 Largeur intérieure entre passage de roue	1011
Z Hauteur entrée de coffre	685
Z1 Longueur de chargement maxi (de porte de coffre à sièges arrière rabattus)	1616
Z2 Longueur de chargement derrière les sièges arrière	830
Z3 Hauteur sous tablette arrière / avec plancher mobile	575/396
Z4 Longueur de chargement maxi (siège arrière rabattu, siège passager en tablette)	2480

*Roues 15" et 16" / 17"

QUI MIEUX QUE RENAULT PEUT ÊTRE AU SERVICE DE VOTRE RENAULT ?

LES GARANTIES

À compter de sa date de livraison, chaque véhicule Renault bénéficie d'une **Garantie Losange** de 2 ans kilométrage illimité comprenant la réparation et l'assistance gratuites. Contre les défauts de peinture et la corrosion, votre véhicule dispose de **garanties étendues** respectivement à 3 et 12 ans*. Renault vous assure également des coûts d'utilisation et d'assurance réduits, avec des modèles réparables à moindres frais et bénéficiant d'une excellente protection contre le vol et les effractions (excellents résultats aux tests « Danner » et « Thatcham »).

LES CONTRATS DE SERVICES

Pour répondre encore plus à vos attentes, Renault vous propose de prolonger la garantie d'origine de votre véhicule ainsi que les prestations d'assistance qui y sont associées en souscrivant un contrat d'extension de garantie Losange.

Ce contrat Losange s'adapte à vos besoins en fonction de votre profil : Renault vous propose en effet 5 extensions de Garantie : 3 ans ou 60 000 km*, 4 ans ou 60 000 km*, 4 ans ou 80 000 km*, 5 ans ou 75 000 km* et 5 ans ou 100 000 km*.

* premier des 2 termes atteint.

Le contrat Losange intègre une garantie pièces (mécaniques, électriques et électroniques) et main d'œuvre, une assistance 24h/24, 7j/7 ainsi qu'un véhicule de remplacement en cas de panne immobilisante de plus de 3 heures.

3 niveaux de Contrats d'entretien sont à votre disposition pour mieux répondre à vos besoins :

Le Pack Entretien : soyez tranquille pour toutes les principales opérations d'entretien de votre véhicule (la révision Renault, le remplacement de vos filtres, et l'ensemble des opérations prévues dans le programme d'entretien).

Le Pack Zen : En plus des opérations du Pack Entretien, vous bénéficiez des avantages de l'Extension de Garantie Losange.

Le Pack Intégral : En plus du Pack Zen, vous bénéficiez du remplacement des pièces d'usure (pièces de rechange et main d'œuvre, hors pneumatiques).

LE SERVICE RELATIONS CLIENTS

Renault met à votre disposition différents moyens pour vous écouter et vous informer :

- le téléphone : **008 008 Renault** (008 008 736 2858) du lundi au vendredi de 8 h à 19 h, et le samedi de 8 h à 12 h 30, appel gratuit selon les conditions de votre opérateur.
- le site Internet : **www.renault.fr**
- le courrier : **Renault, Service Relations Clients, 92109 Boulogne-Billancourt Cedex.**

Les réponses à toutes vos questions sur le fonctionnement d'un véhicule Renault en un clic : **www.e-guide.renault.com**

Adaptez votre contrat à votre kilométrage et à la durée souhaitée : de 24 à 72 mois et de 30 000 à 160 000 kms (le contrat s'achève au premier des deux termes atteint).

LES FINANCEMENTS

Avec sa filiale financière **DIAC**, Renault vous propose une large gamme de financements. **Renault New Deal** est une formule qui vous permet de renouveler plus souvent votre véhicule (tous les 3 ans par exemple) afin de bénéficier en permanence des nouveautés automobiles. Il n'y a pas d'apport minimum obligatoire et vos loyers sont cependant allégés par rapport à un financement traditionnel. Enfin, la garantie de reprise de votre véhicule en fin de contrat par votre concessionnaire, à un prix convenu à l'avance, vous évite d'avoir à faire face aux soucis de revente au terme du financement.

L'ASSISTANCE RENAULT

Pour un dépannage sur place ou le remorquage jusqu'à l'atelier le plus proche, le réseau **Renault Assistance** est à votre disposition 24/24 h et 7/7 j (0800 05 15 15 ou +33 1 84 979 979 depuis l'étranger).

LES SERVICES DU RÉSEAU RENAULT

Les services **Renault Minute** (maintenance et entretien sans rendez-vous) et **Renault Minute Carrosserie** (travaux sur peinture, optiques, pare-brise, carrosserie...) assurent la meilleure qualité d'entretien, de réparation, et garantissent pendant un an les réparations effectuées ainsi que les **Pièces d'Origine Renault**. **Renault Rent** vous permet de louer, pour une courte durée, un véhicule particulier ou utilitaire.

*Sauf gamme Nouveau Master : garantie anticorrosion 6 ans.



LE RÉSEAU RENAULT S'ENGAGE

RÉPONDRE À VOS DEMANDES SUR INTERNET EN MOINS DE 4 HEURES OUVRABLES

VOUS FAIRE ESSAYER LE MODÈLE RENAULT DE VOTRE CHOIX

VOUS INFORMER DU SUIVI DE VOTRE COMMANDE JUSQU'À LA LIVRAISON

VOUS RESTITUER VOTRE VÉHICULE À L'HEURE ET AU PRIX CONVENUS

VOUS OFFRIR TOUTE INTERVENTION EFFECTUÉE SANS VOTRE ACCORD

GARANTIR TOUTE INTERVENTION PAYANTE DANS NOS ATELIERS 1 AN, PIÈCES ET MAIN-D'ŒUVRE

RÉCOMPENSER VOTRE FIDÉLITÉ EN VOUS OFFRANT DES AVANTAGES PRIVILÉGIÉS SUR MY RENAULT

VOUS ASSURER SYSTÉMATIQUEMENT UNE SOLUTION DE MOBILITÉ





(www.clio.renault.fr)

2 ANS GARANTIE
Kilométrage illimité

RENAULT préconise **elf**

Tout a été fait pour que le contenu de la présente publication soit exact et à jour à la date de l'impression. Ce document a été réalisé à partir de préséries ou de prototypes. Dans le cadre de sa politique d'amélioration continue des produits, Renault se réserve le droit, à tout moment, d'apporter des modifications aux spécifications et aux véhicules et accessoires décrits et représentés. Ces modifications sont notifiées aux concessionnaires Renault dans les meilleurs délais. Selon les pays de commercialisation, les versions peuvent différer, certains équipements peuvent ne pas être disponibles (en série, en option ou en accessoire). Veuillez consulter votre concessionnaire local pour recevoir les informations les plus récentes. En raison des limites des techniques d'impression, les couleurs reproduites dans le présent document peuvent légèrement différer des couleurs réelles de la peinture ou des matières de garniture intérieure. Tous droits réservés. La reproduction sous quelque forme ou par quelque moyen que ce soit de tout ou partie de la présente publication est interdite sans l'autorisation écrite préalable de Renault.

