

# MEGANE COUPÉ



CHANGEONS DE VIE  
CHANGEONS L'AUTOMOBILE



## LES GARANTIES

À compter de sa date de livraison, chaque véhicule Renault bénéficie d'une **Garantie Losange** de 2 ans kilométrage illimité comprenant la réparation et l'assistance gratuites. Contre les défauts de peinture et la corrosion, votre véhicule dispose de **garanties étendues** respectivement à 3 et 12 ans\*. Renault vous assure également des coûts d'utilisation et d'assurance réduits avec des modèles réparables à moindres frais et bénéficiant d'une excellente protection contre le vol et les effractions (excellents résultats aux tests « Danner » et « Thatcham »).

## LES FINANCEMENTS

Avec sa filiale financière **DIAC**, Renault propose une large gamme de financements. **Renault New Deal** est une formule qui vous permet de renouveler plus souvent votre véhicule (tous les 3 ans par exemple) afin de bénéficier en permanence des nouveautés automobiles. Il n'y a pas d'apport minimum obligatoire et vos loyers sont cependant allégés par rapport à un financement traditionnel. Enfin, la garantie de reprise de votre véhicule en fin de contrat par votre concessionnaire, à un prix convenu à l'avance, vous évite d'avoir à faire face aux soucis de revente au terme du financement.

## LES CONTRATS DE SERVICES

Pour répondre encore plus à vos attentes, Renault propose de prolonger la garantie d'origine de votre véhicule ainsi que les prestations d'assistance qui y sont associées en souscrivant un contrat Losange.

**Ce contrat Losange** s'adapte à vos besoins en fonction de votre profil :

Renault vous propose en effet 5 extensions de Garantie : 3 ans ou 60 000 km\*, 4 ans ou 60 000 km\*, 4 ans ou 80 000 km\*, 5 ans ou 75 000 km\* et 5 ans ou 100 000 km\* (\* premier des 2 termes atteint).

Le contrat Losange intègre une garantie pièces (mécaniques, électriques et électroniques) et main d'œuvre, une assistance 24h/24, 7j/7 ainsi qu'un véhicule de remplacement en cas de panne immobilisante de plus de 3 heures.

Pour une sécurité maximum, choisissez le **Contrat d'entretien** qui vous libère jusqu'à 60 mois ou 120 000 km (premier des 2 termes atteint) de toutes les contraintes d'entretien et de réparation grâce à des prestations additionnelles adaptées à votre profil, telles que la prise en charge des frais d'entretien et d'usure normale.

## L'ASSISTANCE RENAULT

Pour un dépannage sur place ou le remorquage jusqu'à l'atelier le plus proche, le réseau **Renault Assistance** est à votre disposition 24h/24 et 7j/7.

## LES SERVICES DU RÉSEAU RENAULT

Les services **Renault Minute** (maintenance et entretien sans rendez-vous) et **Renault Minute Carrosserie** (travaux sur peinture, optiques, pare-brise, carrosserie...) assurent la meilleure qualité d'entretien, de réparation, et garantissent pendant un an les réparations effectuées ainsi que les **Pièces d'Origine Renault**.

**Renault Rent** vous permet de louer, pour une courte durée, un véhicule particulier ou utilitaire.

# QUI MIEUX QUE RENAULT PEUT ÊTRE AU SERVICE DE VOTRE RENAULT ?

## LE SERVICE RELATIONS CLIENTS

Renault met à votre disposition différents moyens pour vous écouter et vous informer :

- le téléphone : **008 008 Renault** (008 008 736 2858)  
du lundi au vendredi de 8 h à 19 h et le samedi de 8 h à 12 h 30,  
appel gratuit selon les conditions de votre opérateur,
- le site Internet : **www.renault.fr**,
- le courrier : **Renault, Service Relations Clients,**  
**92109 Boulogne-Billancourt Cedex.**

Les réponses à toutes vos questions sur le fonctionnement d'un véhicule Renault en un clic : **www.e-guide.renault.com**

\* Sauf gamme Nouveau Master : garantie anticorrosion 8 ans.





**DEPUIS 113 ANS,  
NOUS PARTAGEONS LA MÊME  
VISION : POUR ÊTRE BIEN DANS  
SON ÉPOQUE, L'AUTOMOBILE  
DOIT TOUJOURS ÊTRE UN  
PROGRÈS, UN ENGAGEMENT  
RESPONSABLE, UNE SOURCE  
D'ENTHOUSIASME  
ET DE MOBILITÉ DURABLE  
POUR TOUS.**



Chez Renault, nous sommes depuis toujours convaincus que l'automobile doit être adaptée au style de vie et aux attentes de chacun. Cela nous a conduit à inventer la « voiture à vivre ». Aujourd'hui, cette proximité avec l'époque se traduit par la recherche d'une mobilité durable et respectueuse de l'environnement, d'une sécurité et d'une qualité accessibles au plus grand nombre. Forts de cette conviction, nous avons créé Renault Tech, entité spécialisée dans la conception, la production et la commercialisation de véhicules destinés aux personnes à mobilité réduite. Nous voulons redonner du sens à l'automobile, pour qu'elle occupe une nouvelle place plus adaptée aux enjeux des sociétés et faire qu'elle soit toujours un progrès pour l'Homme. C'est dans cet esprit que nous développons aujourd'hui une gamme de véhicules électriques pour tous.

**CHANGEONS DE VIE. CHANGEONS L'AUTOMOBILE.**



**MEGANE COUPÉ**  
**DESIGN D'EXCEPTION**  
**PRÉCISION DE CONDUITE**  
**TECHNOLOGIES UTILES**  
**INTÉRIEUR SUR MESURE**  
**LA PASSION AU QUOTIDIEN**

Un vrai coupé se doit d'avoir une forte personnalité. Avec sa face avant à finition chrome satiné et sa grande entrée d'air, Mégane Coupé affiche un style résolument sportif. Ses feux avant profilés et les nervures de son capot lui confèrent une silhouette dynamique et propulsive. La face arrière sculptée est soutenue par de larges épaules. Elle intègre des feux de haute technicité, placés de manière originale, comme en suspension. Ce design puissant procure une sensation de sportivité.







# L'ESPRIT SPORTIF

UN CONTRÔLE OPTIMAL.

Sûre et précise, Mégane Coupé est équipée d'un châssis sport spécialement optimisé pour apporter un maximum de contrôle et de sensations, tout en conservant un haut niveau de confort. Le tarage spécifique de ses amortisseurs, ses suspensions raidies et son centre de gravité abaissé assurent un comportement particulièrement dynamique. Généreux en couple et en puissance dès les bas régimes, ses moteurs diesel dCi et essence TCe associent performance, sobriété et respect de l'environnement. Pour un contrôle en un clin d'œil, les compteurs à affichage analogique et digital directement inspirés de l'univers de la moto, répondent aux exigences d'une conduite à la fois dynamique et sûre. Riche en sensations.



# TECHNOLOGIES INNOVANTES

LE PLAISIR À PORTÉE DE MAIN.





Ergonomie, interfaces simplifiées, grand confort de conduite... vous allez immédiatement vous sentir en fusion avec Mégane Coupé.

**Ses technologies haut de gamme** sont à la fois utiles et simples d'utilisation : climatisation automatique bi-zone, carte Renault mains-libres avec condamnation à l'éloignement, surveillance de la pression des pneus, frein de parking assisté, Carminat TomTom Live avec ses dernières innovations (trafic en temps réel, radars, Google local search, météo...)

**Laissez-vous envelopper par la pureté du son Bose®.** En association avec Bose®, Mégane Coupé offre une expérience acoustique unique. Profondeur des graves, clarté des timbres et finesse des aigus, le système audio Bose® Energy Efficient Series offre un niveau de précision et de réalisme proche d'une expérience musicale « live ». **À bord de Mégane Coupé, restez concentrés sur l'essentiel : le plaisir !**

# 5 PLACES

L'ÉMOTION SE PARTAGE.

Parfaitement installé aux commandes de Mégane Coupé grâce à l'amplitude des réglages du siège et du volant, vous disposez de toute la place nécessaire pour accueillir vos amis et vos proches... ainsi que tous leurs bagages grâce au coffre généreux de 377dm<sup>3</sup> (le plus grand de sa catégorie). L'accès aux places arrière se fait en toute facilité avec le système « easy entry » et la banquette arrière, rabattable par 1/3-2/3 permet aussi de transporter des objets volumineux !





# GT/GT LINE

PLACE AU SPORT.





# GT/GT LINE

L'ÉMOTION AU QUOTIDIEN.

Envie de vivre l'émotion du sport ? Mégane Coupé est disponible en finition GT Line et version GT. Le pack GT Line renforce sa sportivité avec des éléments de design extérieur et intérieur exclusifs : bouclier avant redessiné, diffuseur arrière Dark Metal, jantes alliage 17" teintées Dark Metal, masques de phares noirs, sièges et pédalier Renault Sport, compteurs spécifiques... Mégane Coupé GT va encore plus loin dans la sportivité en accompagnant ce design unique d'un choix de motorisations hautes performances (TCe 180 ou dCi 160), de jantes 18" Jetow et d'un châssis spécifique développé par Renault Sport pour une expérience de conduite intense.







## 1. DISPOSITIF DE RETENUE PROGRAMMÉE

Il comprend un ensemble complet de huit airbags composé d'airbags frontaux avant auto-adaptatifs, d'airbags rideaux, d'airbags latéraux avant thorax / bassin bi-chambre et d'airbags anti-glissement.

## 2. CONTRÔLE DYNAMIQUE DE TRAJECTOIRE (ESP)

Associé au système antipatinage ASR et à la fonction contrôle de sous-virage CSV il assure la stabilité du véhicule dans les conditions de route les plus difficiles.

## 3. FEUX DIRECTIONNELS BI-XÉNON

Ils offrent une lumière profonde et confortable, proche de celle du jour, optimisant ainsi anticipation et contrôle. Le système auto-directionnel motorisé permet aux feux d'épouser la trajectoire suivie par votre véhicule et d'éclairer l'intérieur des virages avec encore plus de précision et de maîtrise.

## 4. APPUIS-TÊTE AVANT ANTI COUP DU LAPIN

Ils permettent un réglage en hauteur et en inclinaison pour prévenir les risques de coup du lapin.

## 5. SYSTÈME DE SURVEILLANCE DE LA PRESSION DES PNEUS

Il alerte immédiatement le conducteur en cas de crevaison ou de défaut de pression, pour prévenir tout risque de perte de contrôle.

## 6. AIDE AU PARKING AVANT ET ARRIÈRE

Pour faciliter les manœuvres de stationnement, le système d'aide au parking vous avertit des obstacles situés à l'avant comme à l'arrière par une série de bips de plus en plus rapides.

## 1. CLIMATISATION RÉGULÉE BI-ZONE

Elle offre un confort thermique personnalisé, permettant aux passagers avant de sélectionner séparément la température qui leur convient. Les 3 modes proposés s'adaptent à tous les besoins : le mode Auto offre une gestion équilibrée de la température, les modes Fast ou Soft favorisent, au choix, la température ou l'acoustique.

## 2. CONNECTIVITÉ

Connexion Bluetooth® pour votre téléphone portable, bornier avec prises Jack ou bornier audio numérique "Plug & Music" pour votre baladeur que vous piloterez avec les commandes au volant, prises 12 volts aux places arrière... Mégane Coupé a tout prévu !

## 3. RADIOSAT ARKAMYS® OU BOSE


Traitement du son très haut de gamme dans les deux cas ! L'un comme l'autre ont spécifiquement adapté la volumétrie du son à l'habitacle de Mégane Coupé. Le résultat est à la hauteur de leur réputation !

## 4. CARTE MAINS-LIBRES

Portez simplement la carte sur vous ! L'ouverture et le démarrage se font sans avoir à l'insérer dans le lecteur. Éloignez-vous du véhicule et les portes se condamnent automatiquement.

## 5. FREIN DE PARKING AUTOMATIQUE

Il s'active et se désactive automatiquement mais il peut également être actionné manuellement par une simple touche.



# RANGEMENTS

## 1. RANGEMENT EN CONSOLE CENTRALE

Pratique et facile d'accès  
aux passagers avant.



## 2. TRAPPES SOUS PLANCHER

Aux places avant, deux  
espaces de 1,8 dm<sup>3</sup> sont  
discrètement intégrés  
au plancher.



## 3. COFFRE ET RANGEMENT DE COFFRE

Il offre un volume de  
chargement total de 377dm<sup>3</sup>  
avec le kit de réparation qui  
libère un espace de  
rangement compartimenté  
sous le plancher.




# AMBIANCES



## COUPÉ

Confort et bien-être.

Dès le premier niveau d'équipement, vous bénéficiez du confort optimum : le siège conducteur et le volant permettent des amplitudes de réglage maximum, l'accès aux places arrière est facilité grâce au système «easy-entry», la climatisation est régulée bi-zone et la radiosat CD MP3 bénéficie du Bluetooth®.



## DYNAMIQUE

Sportivité et technicité.

Cette ambiance, disponible en tissu (1) ou cuir\* (2) carbone foncé, bénéficie de l'aide au parking arrière et du système audio «3D Sound By Arkamys®». Avec le contrôle dynamique de trajectoire (ESP), le volant sport et les jantes alliage 17", elle mérite vraiment son nom!

\*seules les zones portantes des sièges (assise, dossier, appui-tête, renforts latéraux) sont revêtues des garnissages mentionnés.





#### **XV DE FRANCE**

Sellerie mixte marron glacé avec motifs centraux «burton/tweedy», appuis-tête, surtapis et ailes avant siglés «FFR», la XV de France joue la carte de la personnalité ! Le confort n'est pas oublié avec l'aide au parking avant & arrière, la navigation intégrée Carminat TomTom Live®, les rétroviseurs rabattables électriquement et les vitres arrière surteintées.

## AMBIANCES



### GT - GT LINE

Sensation et Sportivité.

Sièges Sport, éléments de décors  
carbone anodisé brillant, pédalier en


aluminium, compteurs analogiques.

Faites le plein de sensations !

# ÉQUIPEMENTS PRINCIPAUX DE SÉRIE

|  |  |   |                     |
|--|--|---|---------------------|
| <p><b>Équipements Coupé</b><br/>           ABS avec assistance au freinage d'urgence<br/>           8 airbags (frontaux, latéraux, rideaux, anti-sousmarinage)<br/>           Appuis-tête avant anti «coup du lapin»<br/>           Allumage automatique des feux de croisement<br/>           Banquette arrière avec fonctionnalité 1/3 - 2/3<br/>           Climatisation régulée bi-zone et filtre d'habitacle<br/>           Condamnation automatique des ouvrants en roulant<br/>           Console centrale avec accoudoir<br/>           Direction assistance variable électrique<br/>           Éclairage extérieur d'accompagnement</p> | <p>Essuie-vitre avant à détection de pluie et à cadencement automatique<br/>           Jantes Design 16"<br/>           Lève-vitres avant électriques à impulsion avec dispositif anti-pincement<br/>           Ordinateur de bord<br/>           Prise 12 volts aux places arrière<br/>           Projecteurs antibrouillard<br/>           RadioSat Classic, CD MP3, prises RCA<br/>           Régulateur / limiteur de vitesse<br/>           Rétroviseurs extérieurs électriques et dégivrants</p> | <p>Siège conducteur réglable en hauteur et au niveau des lombaires<br/>           Système «Easy-Entry» d'accès aux places arrière<br/>           Système de fixation ISOFIX pour siège enfant aux places passager avant et latérales arrière<br/>           Téléphonie mains libres Bluetooth®<br/>           Vitres arrière et lunette arrière surteintées<br/>           Volant réglable en hauteur et profondeur</p> | <b>COUPÉ</b>        |
| <p><b>Équipements Dynamique = Coupé +</b><br/>           Aide au parking arrière<br/>           Carte de démarrage Renault mains libres et condamnation à l'éloignement<br/>           Contrôle dynamique de trajectoire ESP avec fonction antipatinage ASR et contrôle de sous-virage CSV</p>   | <p>Jantes alliage 17"<br/>           Poches aumonières au dos des sièges avant<br/>           RadioSat «3D Sound By Arkamys®» Bluetooth®, CD MP3, prises RCA<br/>           Siège passager réglable en hauteur</p>   |   | <b>DYNAMIQUE</b>    |
| <p><b>Équipements GT = Dynamique +</b><br/>           Boucliers avant et arrière spécifiques<br/>           Châssis Renault Sport<br/>           Jantes alliage 18"<br/>           Pédalier aluminium</p>  | <p>Rétroviseurs rabattables électriquement<br/>           Sièges Renault Sport<br/>           Volant à jante épaisse en cuir pleine fleur ajouré avec cale-pouces</p>  |   | <b>GT</b>           |
| <p><b>Équipements XV de France = Dynamique +</b><br/>           Aide au parking avant<br/>           Carminat TomTom® Live<br/>           Jantes alliage 17"</p>   | <p>Rétroviseurs rabattables électriquement<br/>           Surtapis avec logo "FFR" brodé</p>   |   | <b>XV DE FRANCE</b> |

## TEINTES



BLANC GLACIER (OV)

BEIGE CENDRÉ (TE)

ROUGE DYNA (TE)

GRIS CASSIOPÉE (TE)

GRIS PLATINE (TE)

GRIS ÉCLIPSE (TE)



NOIR ÉTOILÉ (TE)

ORANGE CAYENNE (TE)

BLEU MALTE (TE)

VERT POMME (TE)

MARRON GLACÉ (TE)

OV = Opaque verni  
TE = Teinte à effet  
Peinture métallisée : TE

|                     | Blanc glacier | Beige cendré | Marron glacé | Vert pomme | Rouge Dyna | Gris Cassiopée | Gris platine | Gris éclipse | Noir étoilé | Orange Cayenne | Bleu Malte |
|---------------------|---------------|--------------|--------------|------------|------------|----------------|--------------|--------------|-------------|----------------|------------|
| <b>Coupé</b>        | ●             | -            | -            | ○          |            | ○              | ○            | -            | ○           | ○              | -          |
| <b>Dynamique</b>    | ●             | ○            | ○ (1)        | ○          | ○          | ○              | ○            | ○            | ○           | ○ (2)          | ○ (2)      |
| <b>GT</b>           | ●             | -            | -            | -          | ○          | -              | ○            | ○            | ○           | ○              | ○          |
| <b>XV de France</b> | ●             | ○            | ○            | -          | -          | ○              | -            | -            | ○           | -              | -          |

● série ○ option - non disponible

(1) sauf avec Pack GT Line

(2) uniquement avec Pack GT Line

## ENJOLIVEURS & JANTES



ENJOLIVEUR  
SÉQUENCE 15"

JANTE 16"  
DESIGN SURROUND\*

ENJOLIVEUR  
COMPLEA 16"

JANTE SPORT 16"

JANTE SPIRALE 16"

JANTE SCHUSS 17"

JANTE SARI 17"

\* Expression uniquement

## JANTES GT - GT LINE



JANTE GT LINE  
CELSIUM 17"

JANTE GT  
JETOW 18"

# ACCESSOIRES



## 1. POMMEAU RENAULT SPORT

Finition chromée qui affirme le caractère sportif de votre Mégane. Outre son côté esthétique, ce pommeau permet des passages de vitesse d'une plus grande précision grâce à l'augmentation de sa masse.



## 2-3. TAPIS

Conçus sur mesure et 100% compatibles avec les pré-dispositions d'origine, les tapis Renault s'intègrent harmonieusement à votre intérieur avec un haut niveau de qualité et de sécurité. Parmi les 7 modèles existants (4 en textile et 3 en caoutchouc), découvrez Relief Evolution - tapis haut de gamme en forme baquet fini d'une ganse en nubuck et le tapis Renault Sport avec double surpiqûres jaunes.



## 4. COQUES DE RÉTROVISEURS CHROMÉES

Elles se mettent en lieu et place des coques de série.



## 5. BECQUET

Il complète le kit sport et personnalise la ligne du hayon.



## 6. ENJOLIVEURS D'ANTIBROUILLARD

Gris clair satiné, ils donnent un look attractif à la face avant !



## 7-10. JANTES

Renault propose un large choix afin de personnaliser votre véhicule. Retrouvez les jantes alliage Astéria et Avanza, en différentes tailles et différents coloris.

(7) Jantes Astéria 16", (8) Jantes Avanza 16" gris anthracite satiné, (9) Jantes Avanza 17", (10) Jantes Avanza 17" chrome shadow.

## 11-12. KIT SPORT

Il permet de renforcer le look épuré et puissant de Mégane Coupé. Équipée d'un spoiler avant, de deux bavolets latéraux, et d'un diffuseur arrière auxquels s'ajoute une canule centrale arrière factice, votre Mégane gagnera en sportivité.

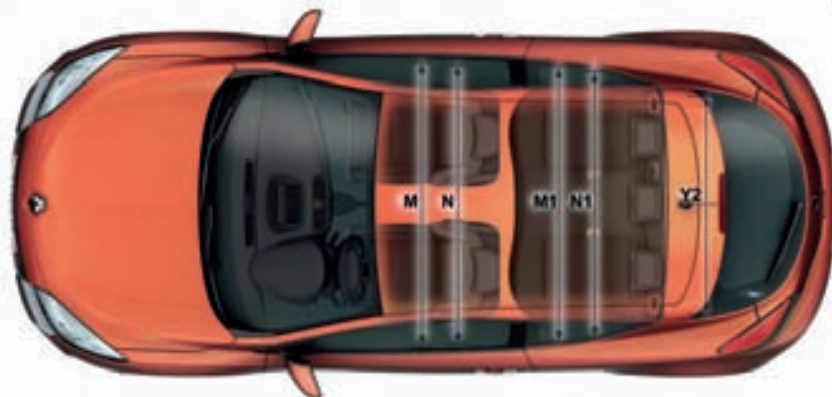


11



12

# SCHÉMAS DE DIMENSIONS



## Volume du coffre (dm<sup>3</sup> norme ISO)

|  |         |
|--|---------|
| Minimum /+ rangement sous tapis              | 344/+33 |
| Maximum jusqu'au rang 1 et jusqu'au pavillon | 991     |

## Plan côté (mm)

|   |           |
|---|-----------|
| A - Empattement   | 2640      |
| B - Longueur hors tout  | 4299      |
| C - Porte à faux avant  | 862       |
| D - Porte à faux arrière  | 797       |
| E - Voie avant  | 1546      |
| F - Voie arrière  | 1547      |
| G - Largeur hors tout sur baquettes/ avec rétroviseurs extérieurs dépliés | 1804/2037 |
| H - Hauteur à vide  | 1423      |
| H1 - Hauteur hayon ouvert à vide  | 2000      |
| J - Hauteur seuil de coffre à vide  | 804       |
| K - Garde au sol en charge  | >120      |
| L - Longueur habitacle  | 1702      |
| M - Largeur aux coudes avant  | 1480      |
| M1 - Largeur aux coudes arrière   | 1400      |

|  |         |
|--|---------|
| N - Largeur aux bandeaux avant   | 1418    |
| N1 - Largeur aux bandeaux arrière  | 1266    |
| P - Hauteur assise avant sous pavillon à 14°                                 | 873     |
| Q - Hauteur assise arrière sous pavillon à 14°                               | 832     |
| Q1 - Hauteur assise arrière sous pavillon à la verticale de l'essieu arrière | 750     |
| Y - Entrée supérieure/maximum de coffre                                      | 940/980 |
| Y1 - Entrée inférieure de coffre   | 760     |
| Y2 - Largeur intérieure entre passages de roue                               | 1152    |
| Z - Hauteur ouverture arrière  | 484     |
| Z1 - Longueur de chargement maxi   | 1550    |
| Z2 - Hauteur sous tablette   | 510     |
| Z3 - Longueur de chargement derrière banquette                               | 862     |

## MASSES (kg)

|                                 |                |
|---------------------------------|----------------|
| Masse à vide en ordre de marche | de 1195 à 1397 |
| Maxi autorisé (M.M.A.C.)        | de 1728 à 1894 |
| Total roulant (M.T.R.)          | de 3028 à 3194 |
| Maxi remorque freinée           | 1300           |
| Maxi remorque non freinée       | de 635 à 735   |

# CARACTÉRISTIQUES TECHNIQUES

|   | 1.6 16V BioEthanol*                       | TCe 130                     | TCe 180           | RENAULT eco <sup>2</sup><br>dCi 90 FAP | RENAULT eco <sup>2</sup><br>dCi 110 FAP | RENAULT eco <sup>2</sup><br>dCi 110 FAP | RENAULT eco <sup>2</sup><br>dCi 130 FAP | dCi 150 FAP       | dCi 160 FAP       |
|---|---|-----------------------------|-------------------|--|---|---|---|-------------------|-------------------|
| Puissance administrative  | 7   | 7                           | 11                | 5                                      | 5                                       | 6                                       | 7                                       | 9                 | 9                 |
| Type de boîte de vitesses   | BVM6                                      | BVM6                        | BVM6              | BVM5                                   | BVM6                                    | EDC                                     | BVM6                                    | BVA6              | BVM6              |
| <b>MOTEUR</b>   |   |                             |                   |  |   |   |   |                   |                   |
| Cylindrée (cm <sup>3</sup> )  | 1 598                                     | 1 397                       | 1 998             | 1 461                                  | 1 461                                   | 1 461                                   | 1 870                                   | 1 995             | 1 995             |
| Nombre de cylindres / de soupapes   | 4/16                                      | 4/16                        | 4/16              | 4/8                                    | 4/8                                     | 4/8                                     | 4/8                                     | 4/16              | 4/16              |
| Puissance maxi kW CEE (ch) au régime de (tr/min)  | 81 (110) à 6 000                          | 96 (130) à 5 500            | 132 (180) à 5 500 | 66 (90) à 4 000                        | 81 (110) à 4 000                        | 81 (110) à 4 000                        | 96 (130) à 3 750                        | 110 (150) à 3 750 | 118 (160) à 3 750 |
| Couple maxi Nm CEE au régime de (tr/min)  | 151 à 4 250                               | 190 à 2 250                 | 300 à 2 250       | 200 à 1 750                            | 240 à 1 750                             | 240 à 1 750                             | 300 à 1 750                             | 360 à 2 000       | 380 à 2 000       |
| Type d'injection  | Multipoint                                |                             |                   |  |   | Directe Common Rail + Turbocompresseur  |   |                   |                   |
| Direction   | Électrique à assistance variable de série |                             |                   |  |   |   |   |                   |                   |
| Diamètre de braquage entre trottoirs (m)  | 10,95                                     |                             |                   |  |   |   |   |                   |                   |
| <b>PERFORMANCES</b>   |   |                             |                   |  |   |   |   |                   |                   |
| Vitesse maxi (km/h)   | 195                                       | 205                         | 230               | 180                                    | 190                                     | 190                                     | 210                                     | 210               | 220               |
| 0-100 km/h (s)  | 10"50                                     | 9"6                         | 7"80              | 12"50                                  | 10"50                                   | 11"70                                   | 9"50                                    | 9"20              | 8"50              |
| 1 000 m DA (s)  | 31"90                                     | 30"8                        | 28"50             | 34"50                                  | 31"90                                   | 33"20                                   | 30"50                                   | 30"20             | 29"50             |
| <b>CONSUMMATIONS ET ÉMISSIONS SELON DIRECTIVES EUROPÉENNES 93/166 DANS SON DERNIER AMENDEMENT</b> |   |                             |                   |  |   |   |   |                   |                   |
| Capacité du réservoir (l)   | 60  |                             |                   |  |   |   |   |                   |                   |
| CO <sub>2</sub> (g/km)  | 158/154                                   | 145                         | 178               | 104**                                  | 106                                     | 109                                     | 135                                     | 175               | 155               |
| Conditions urbaines (l/100 km)  | 9,3/13,3                                  | 8,4                         | 10,9              | 4,8**                                  | 4,9                                     | 5,1                                     | 6,2                                     | 8,7               | 7,5               |
| Conditions extra-urbaines (l/100 km)  | 5,5/7,6                                   | 5,1                         | 5,9               | 3,6**                                  | 3,5                                     | 3,7                                     | 4,5                                     | 5,5               | 5                 |
| Conditions mixtes (l/100 km)  | 6,9/9,7                                   | 6,3                         | 7,7               | 4**                                    | 4,1                                     | 4,2                                     | 5,1                                     | 6,6               | 5,9               |
| <b>ROUES ET PNEUMATIQUES</b>  |   |                             |                   |  |   |   |   |                   |                   |
| Dimensions pneumatiques (selon versions)  | 205/55 R16                                | 205/55 R16<br>ou 205/50 R17 | 225/40 R18        | 205/55 R16<br>ou 205/50 R17            | 205/55 R16<br>ou 205/50 R17             | 205/55 R16<br>ou 205/50 R17             | 205/50 R17                              | 225/45 R17        | 225/40 R18        |

\*Les valeurs indiquées sont celles homologuées respectivement en essence et en bioéthanol

\*\* En cours d'homologation






## BOITE DE VITESSES EDC

La technologie à double embrayage et double volant amortisseur garantit des changements de vitesses tout en souplesse. D'une grande fluidité, la boîte EDC offre 6 rapports, commandés en automatique ou par impulsion. Ses consommations et son taux de CO<sub>2</sub>, au même niveau que la boîte mécanique lui permettent de recevoir le label eco<sup>2</sup> !

**EDC**  
EFFICIENT DUAL CLUTCH



Mégane Coupé Renault eco<sup>2</sup> répond aux 3 critères suivants :

-  des véhicules produits dans une usine certifiée ISO 14001 minimisant l'impact sur l'environnement,
-  des véhicules avec des émissions de CO<sub>2</sub> inférieures à 140 g/km ou fonctionnant avec des biocarburants,
-  des véhicules intégrant plus de 5% de plastiques issus du recyclage et bénéficiant en fin de vie d'un recyclage à plus de 85%.

Avec Renault eco<sup>2</sup>, la marque s'engage sur tout le cycle de vie du véhicule.

# ÉQUIPEMENTS ET OPTIONS

|  | Coupé | Dynamique | GT | XV de France |
|--|-------|-----------|----|--------------|
| <b>SÉCURITÉ ACTIVE ET PASSIVE</b>  |       |           |    |              |
| ABS et assistance au freinage d'urgence  | ●     | ●         | ●  | ●            |
| Airbags anti-sous marinage dans assises conducteur et passager avant   | ●     | ●         | ●  | ●            |
| Airbags frontaux conducteur et passager auto-adaptatifs (passager déconnectable)   | ●     | ●         | ●  | ●            |
| Airbags latéraux thorax/bassin avant   | ●     | ●         | ●  | ●            |
| Airbags rideaux avant et arrière   | ●     | ●         | ●  | ●            |
| Allumage automatique des feux de détresse en cas de freinage d'urgence   | ●     | ●         | ●  | ●            |
| Appuis-tête avant anti «coup du lapin» réglables en hauteur  | ●     | ●         | ●  | ●            |
| 3 appuis-tête arrière  | ●     | ●         | ●  | ●            |
| Ceintures de sécurité avant 3 points avec prétensionneurs et limiteurs d'effort  | ●     | ●         | ●  | ●            |
| Ceintures de sécurité arrière 3 points avec limiteurs d'effort   | ●     | ●         | ●  | ●            |
| Condamnation automatique des ouvrants en roulant   | ●     | ●         | ●  | ●            |
| Condamnation enfant électrique sur porte avant conducteur  | ●     | ●         | ●  | ●            |
| Contrôle dynamique de trajectoire (ESP) avec fonction antipatinage ASR (déconnectable) et contrôle de sous-virage CSV (1)                                    | ○     | ●         | ●  | ●            |
| Emplacements pour crochets d'arrimage des bagages dans coffre  | ●     | ●         | ●  | ●            |
| Pack Easy : frein de parking automatique et système de surveillance de la pression des pneus   | -     | ○         | -  | ○            |
| Régulateur-limiteur de vitesse   | ●     | ●         | ●  | ●            |
| Système de fixation Isofix pour siège enfant aux places latérales arrière  | ●     | ●         | ●  | ●            |
| Témoins lumineux et sonore d'oubli de ceintures avant  | ●     | ●         | ●  | ●            |
| <b>CONDUITE</b>  |       |           |    |              |
| Aide au parking arrière  | -     | ●         | ●  | ●            |
| Châssis Renault Sport  | -     | -         | ●  | -            |
| Direction à assistance variable électrique   | ●     | ●         | ●  | ●            |
| Ordinateur de bord   | ●     | ●         | ●  | ●            |
| Pack City : aide au parking avant/arrière et rétroviseurs extérieurs rabattables électriquement  | ○     | ○         | -  | ●            |
| Rétroviseurs extérieurs rabattables électriquement   | -     | -         | ●  | ●            |
| Volant réglable en hauteur et en profondeur  | ●     | ●         | ●  | ●            |
| <b>VISIBILITÉ - ÉCLAIRAGE</b>  |       |           |    |              |
| Allumage automatique des feux de croisement  | ●     | ●         | ●  | ●            |
| Éclairage extérieur d'accompagnement   | ●     | ●         | ●  | ●            |
| Éclaireurs de pieds et sol avant   | ●     | ●         | ●  | ●            |
| Essuie-vitre à cadencement automatique avec capteur de pluie   | ●     | ●         | ●  | ●            |
| Essuie-vitre arrière   | ●     | ●         | ●  | ●            |
| Pack Xenon : projecteurs bi-Xenon + lave-phares + feux additionnels directionnels  | -     | ○         | ○  | ○            |
| Pare-soleil conducteur et passager avec miroirs de courtoisie  | ●     | ●         | ●  | ●            |
| Projecteurs antibrouillard   | ●     | ●         | ●  | ●            |
| Rétroviseurs extérieurs électriques et dégivrants  | ●     | ●         | ●  | ●            |
| Spots de lecture conducteur et passager  | ●     | ●         | ●  | ●            |
| <b>CONFORT</b>   |       |           |    |              |
| Carte Renault à télécommande avec condamnation centralisée des ouvrants  | ●     | -         | -  | -            |
| Carte Renault mains-libres (accès, démarrage, condamnation à l'éloignement)  | ○     | ●         | ●  | ●            |
| Kit fumeur : cendrier nomade + allume cigare (prise 12 volts)  | ●     | ●         | ●  | ●            |
| Lève-vitres avant électriques à impulsion et dispositif anti-pincement   | ●     | ●         | ●  | ●            |
| <b>CHAUFFAGE - CLIMATISATION</b>   |       |           |    |              |
| Climatisation automatique régulée bi-zone  | ●     | ●         | ●  | ●            |
| Conduits d'air, chauffage aux places arrière   | ●     | ●         | ●  | ●            |
| Filtre combiné odeurs - particules   | ●     | ●         | ●  | ●            |
| Recyclage d'air  | ●     | ●         | ●  | ●            |
| <b>SIÈGES - RANGEMENTS</b>   |       |           |    |              |
| Banquette arrière rabattable 1/3 - 2/3   | ●     | ●         | ●  | ●            |
| Console centrale avant avec accoudoir  | ●     | ●         | ●  | ●            |
| Pack cuir : sièges cuir* carbone foncé + sièges avant chauffants (et réglages électriques côté conducteur) + accoudoir de banquette arrière                  | -     | ○         | -  | -            |
| Pack GT Line : sièges Renault Sport, châssis sport, aide au parking arrière, rétroviseurs rabattables électriquement, boucliers avant et arrière spécifiques | -     | ○         | -  | -            |
| Poches aumônières au dos sièges avant  | ●     | ●         | ●  | ●            |
| Réglage lombaire du siège conducteur   | ●     | ●         | ●  | ●            |
| Siège conducteur réglable en hauteur   | ●     | ●         | ●  | ●            |
| Siège passager réglable en hauteur   | -     | ●         | ●  | ●            |
| Système «easy entry» (facilite l'accès aux places arrière)   | ●     | ●         | ●  | ●            |
| Trappes de rangement sous pieds avant  | ●     | ●         | ●  | ●            |

|   | Coupé | Dynamique | GT | XV de France |
|---|-------|-----------|----|--------------|
| <b>COMMUNICATION</b>  |       |           |    |              |
| Carminat TomTom® Live   | ○     | ○         | ○  | ●            |
| Connexion «Plug & Music» (Jack/USB)   | ○     | ○         | ○  | ○            |
| Prise 12 volts à l'arrière  | ●     | ●         | ●  | ●            |
| RadioSat Classic, Bluetooth®, CD MP3, bornier audio intégré en planche de bord  | ●     | -         | -  | -            |
| RadioSat «3D Sound By Arkamys®» Bluetooth®, CD MP3, bornier audio intégré en planche de bord                                | -     | ●         | ●  | ●            |
| RadioSat «Bose® Sound System», CD MP3, Bluetooth®, Plug & Music   | -     | ○         | ○  | ○            |
| <b>PRESENTATION INTERIEURE</b>  |       |           |    |              |
| Sellerie «Papeete» carbone foncé et patch blanc (ou blanc/vert avec teinte Vert Pomme, ou blanc/orange avec Orange Cayenne) | ●     | -         | -  | -            |
| Sellerie «Ted» carbone très foncé avec surpiqûres   | -     | ●         | -  | -            |
| Sellerie «GT» avec appuis-tête avant siglés GT (ou GT Line avec le Pack GT Line)  | -     | ○         | ●  | -            |
| Sellerie «Burton/Tweedy» brun foncé   | -     | -         | -  | ●            |
| Surtapis avant et arrière   | -     | -         | -  | ●            |
| Volant cuir pleine fleur ajouré avec cale-pouces (uniquement avec Pack GT Line sur Dynamique)                               | -     | ○         | ●  | -            |
| <b>PRÉSENTATION EXTÉRIEURE</b>  |       |           |    |              |
| Boucliers ton caisse  | ●     | ●         | ●  | ●            |
| Peinture métallisée   | ○     | ○         | ○  | ○            |
| Poignées de portes ton carrosserie  | ●     | -         | -  | ●            |
| Poignées de portes chromées   | -     | ●         | -  | -            |
| Poignées de portes Dark Métal   | -     | -         | ●  | -            |
| Rétroviseurs ton carrosserie  | -     | ●         | -  | ●            |
| Rétroviseurs noir brillant  | ●     | -         | -  | -            |
| Rétroviseurs Dark Metal   | -     | -         | ●  | -            |
| Toit en verre fixe  | ○     | ○         | ○  | ○            |
| Vitres et lunette arrière surteintées   | ●     | ●         | ●  | ●            |
| <b>ROUES</b>  |       |           |    |              |
| Jantes design 16" Surround  | ●     | -         | -  | -            |
| Jantes alliage 16" Spirale (2)  | -     | -         | -  | ○            |
| Jantes alliage 16" Sport  | ○     | ○         | -  | -            |
| Jantes alliage 17" Sari   | -     | -         | -  | ●            |
| Jantes alliage 17" Schuss   | -     | ●         | -  | -            |
| Jantes alliage 17" Celsius (uniquement avec le Pack GT Line)  | -     | ○         | -  | -            |
| Jantes alliage 18" Jetow  | -     | -         | ●  | -            |
| Kit de regonflage et aménagement coffre   | ●     | ●         | ●  | ●            |
| Roue de secours   | ○     | ○         | ○  | ○            |

● = Série ○ = Option - = Non disponible

\* Seules les zones portantes des sièges (assise, dossier, appui-tête, renforts latéraux) sont revêtues des garnissages mentionnés.

(1) De série avec la boîte de vitesses EDC

(2) Sur XV de France, motorisation dCi 150 FAP BVA uniquement en jantes 17" Sari

# MEGANE COUPÉ



(tout l'univers Renault sur [www.renault.fr](http://www.renault.fr))

Tout a été fait pour que le contenu de la présente publication soit exact et à jour à la date de l'impression. Ce document a été réalisé à partir de préséries ou de prototypes. Dans le cadre de sa politique d'amélioration continue des produits, Renault se réserve le droit, à tout moment, d'apporter des modifications aux spécifications et aux véhicules et accessoires décrits et représentés. Ces modifications sont notifiées aux concessionnaires Renault dans les meilleurs délais. Selon les pays de commercialisation, les versions peuvent différer, certains équipements peuvent ne pas être disponibles (en série, en option ou en accessoire). Veuillez consulter votre concessionnaire local pour recevoir les informations les plus récentes. En raison des limites des techniques d'impression, les couleurs reproduites dans le présent document peuvent légèrement différer des couleurs réelles de la peinture ou des matières de garniture intérieure. Tous droits réservés. La reproduction sous quelque forme ou par quelque moyen que ce soit de tout ou partie de la présente publication est interdite sans l'autorisation écrite préalable de Renault.