



RENAULT
La vie, avec passion

Renault TALISMAN





TALISMAN

RENAULT







De grands moments en perspective

Avec une touche de sportivité, Renault TALISMAN insuffle de la passion dans les codes établis de sa catégorie. Face avant puissante, profil affûté, épaules imposantes et regard affirmé. Ses larges volumes harmonieux font de Renault TALISMAN une berline séduisante et dynamique qui promet avec audace de grands moments à venir.



Reflets d'une forte personnalité

Chaque détail compte pour affirmer sa personnalité. Renault TALISMAN sublime son design par l'élégance de ses jantes 19 pouces et le raffinement chromé de ses ouïes latérales. Sa signature lumineuse associe le regard pénétrant de phares LED Pure Vision au design distinctif de ses feux de jour en forme de «C». Autant d'éléments révélateurs de caractère et de modernité.







INNOVATION
VOCAL



Personnalisez votre expérience de conduite



Prenez les commandes de Renault TALISMAN et vivez une expérience de conduite aussi intense que personnalisable. L'ergonomie du poste de conduite est pensée pour vous. Véritable variateur de sensations, la molette du MULTI-SENSE se trouve à portée de main sur la console centrale. Selon le mode sélectionné, votre univers se transforme, de l'affichage du tableau de bord à l'ambiance lumineuse en passant par l'activation des sièges massants. Au centre de la planche de bord, la tablette intuitive et connectée R-LINK 2 vous permet de contrôler toute la technologie embarquée. Maîtrisez les courbes avec le châssis 4CONTROL à 4 roues directrices couplé à l'amortissement piloté. Le plaisir a un temps d'avance avec Renault TALISMAN.





TALISMAN

Votre nouvelle zone de confort

Découvrez un intérieur spacieux qui cultive le bien-être. Liberté de mouvement et confort souverain règnent dans l'habitacle. À l'avant, des sièges massants, chauffants et ventilés vous accueillent comme en classe affaires. À l'arrière, vous disposez d'un espace généreux aux jambes et aux épaules.







Le sens du détail

À bord, chaque détail reflète la volonté de vous offrir un confort raffiné. Le parement de la planche de bord s'orne d'une élégante surpiqûre. L'ergonomie de la console centrale place sous la main toute la richesse technologique du véhicule. Les lignes sobres du design rendent l'atmosphère sereine. Voyagez mieux, voyagez à bord de Renault TALISMAN.



INITIALE
PARIS





TALISMAN

Exigence et exclusivité



Découvrez Renault TALISMAN encore plus séduisante en version INITIALE PARIS. Jantes alliage 19" INITIALE PARIS, teinte spécifique, sellerie en cuir Nappa, confort acoustique renforcé. Par son exigence dans les moindres détails, la signature INITIALE PARIS est l'expression même du savoir-faire de Renault à son meilleur niveau.

INITIALE
PARIS





Renault TALISMAN

Révélation technologiques

Renault TALISMAN inspire les meilleurs qualificatifs. Intense : par sa technologie exclusive MULTI-SENSE et la combinaison du châssis 4CONTROL à 4 roues directrices avec l'amortissement piloté. Technologique : avec sa tablette connectée R-LINK 2 de 8,7 pouces, ses compteurs TFT 7 pouces configurables, l'affichage tête haute ou le système audio Bose® Surround. Dynamique : sous l'impulsion de ses motorisations à la pointe de l'efficacité. Facile à vivre : par l'intégration des technologies d'aide à la conduite. Ambitieuse : à la lumière de son espace généreux. Le meilleur de Renault TALISMAN vous est révélé, et il y a tant à découvrir.

Domptez la route

Renault TALISMAN prend le contrôle des courbes avec son système exclusif 4CONTROL à 4 roues directrices et son amortissement piloté. Le système Renault MULTI-SENSE modifie du tout au tout le comportement de votre véhicule, comme si vous possédiez plusieurs voitures en une seule. Intensifiez votre expérience de conduite.

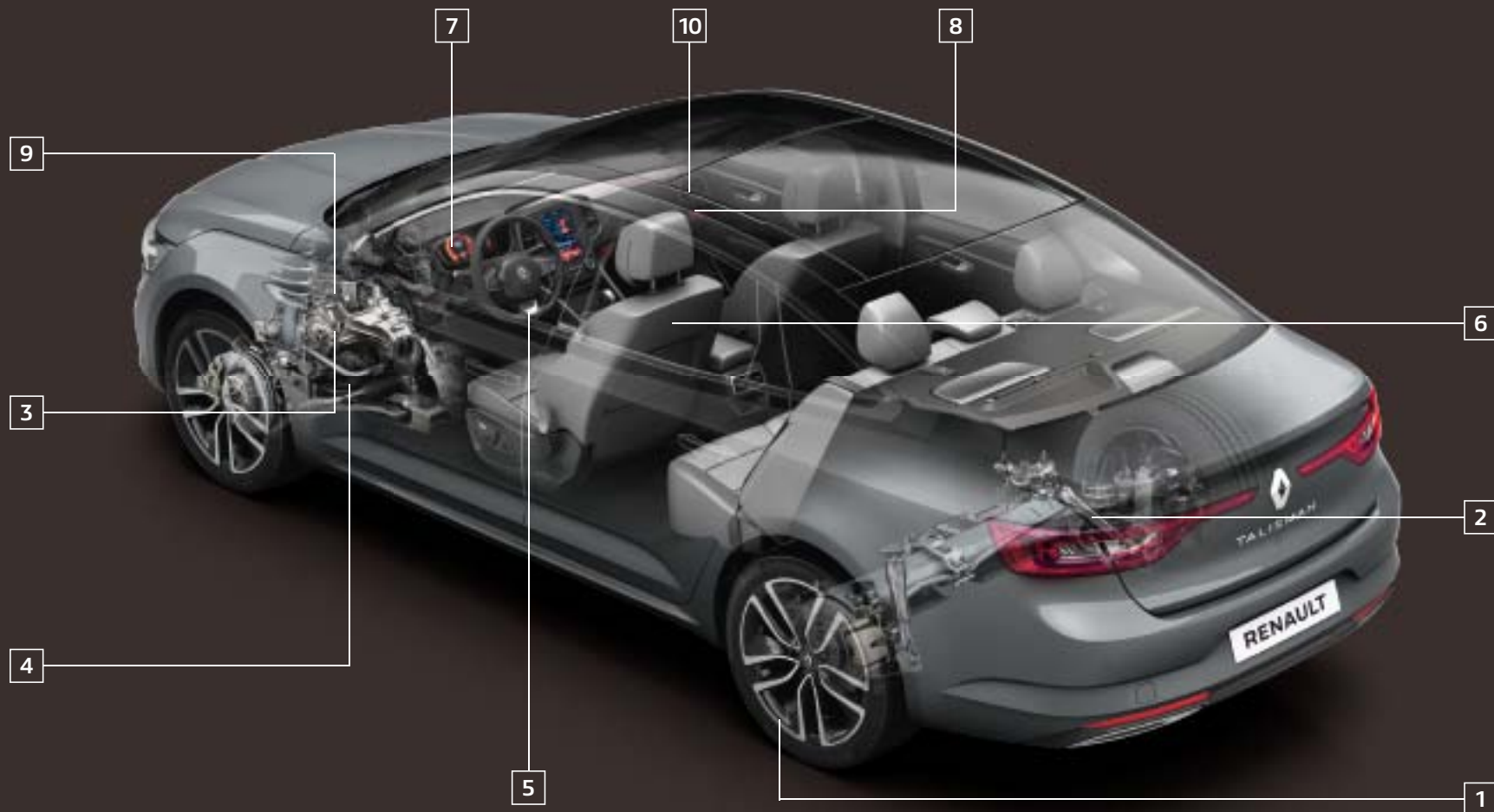






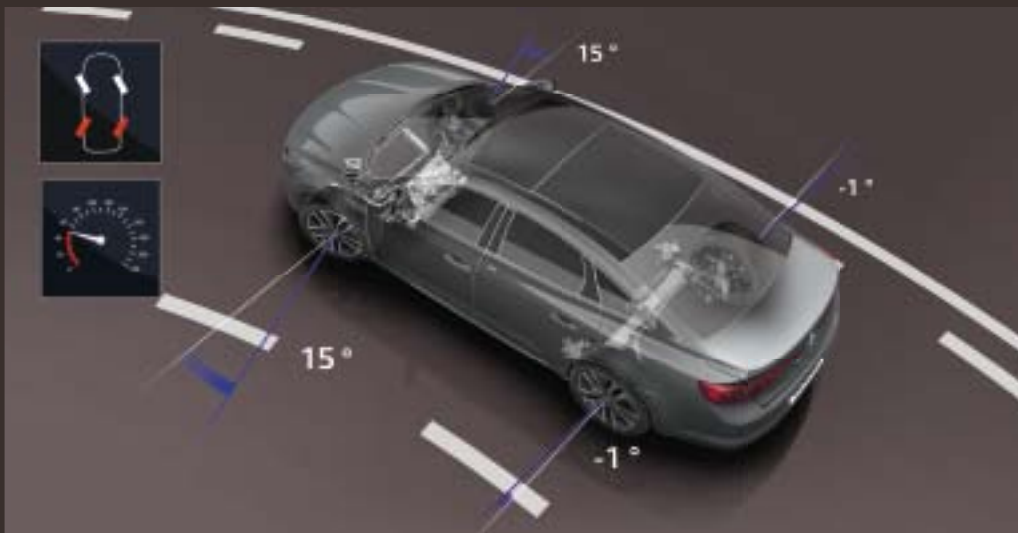
Le choix des sensations

Le système exclusif Renault MULTI-SENSE exploite la technologie 4CONTROL combinée à l'amortissement piloté pour révolutionner votre expérience de conduite. En un clic, adaptez le comportement du véhicule à votre humeur. Cinq modes de conduite s'offrent à vous, du mode sport au mode confort. Toutes les technologies impliquées dans la sensation de conduite se mettent au diapason : réactions de l'amortissement piloté, agilité du châssis 4CONTROL, réactivité de la boîte de vitesses automatique EDC à double embrayage électronique, réponse à l'accélération, effort volant, ambiance lumineuse, configuration des compteurs, sonorité du moteur, et confort du siège. Vivez cinq expériences de conduite uniques.



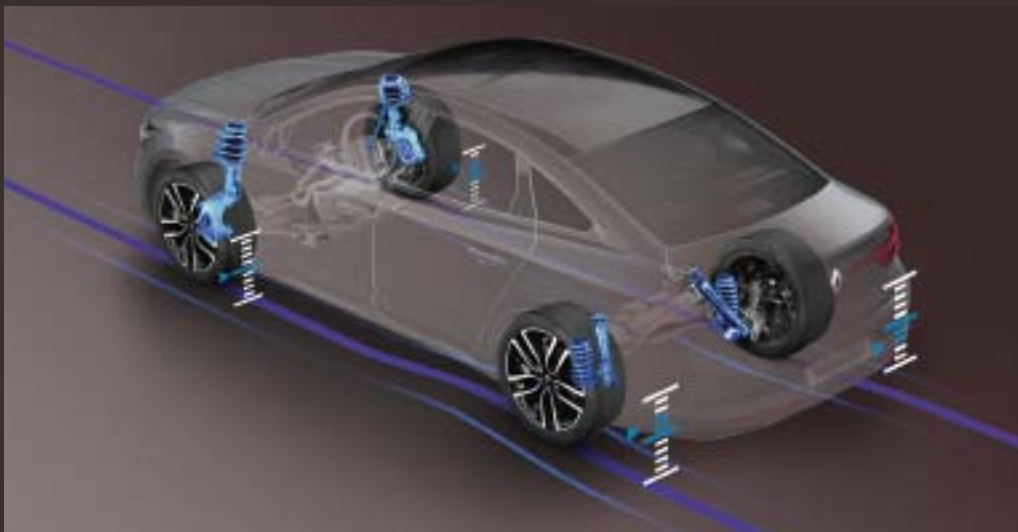
Les possibilités de réglages via le MULTI-SENSE

1. Châssis 4CONTROL : 4 roues directrices, pour une agilité confortable ou une vivacité maîtrisée, au choix du conducteur. **2. Amortissement piloté.** Grâce à son amortissement piloté, Renault Talisman s'adapte au relief de la route, à la dynamique du véhicule et au mode de conduite choisi. **3. Réponse moteur.** Comme si vous changiez de véhicule, la réactivité du moteur diffère suivant le mode choisi. **4. Ajustement des lois de passage des vitesses de la boîte EDC.** Des passages de rapport en souplesse ou plus rapides pour vous offrir les sensations que vous recherchez. **5. Effort volant.** Vous disposez d'une direction assistée intelligente. La résistance du volant tient compte du mode de conduite choisi. **6. Sièges massants.** L'intensité du massage est modulable pour offrir une relaxation adaptée à chaque instant. **7. Affichage instrumentation.** À chaque mode, son style d'affichage et ses informations. **8. Ambiance lumineuse.** Faites l'expérience du plaisir immersif en Bleu, Rouge, Vert, Sépia ou Violet. **9. Sonorité moteur.** Du plus apaisant au plus tonique. En parfaite cohérence avec vos envies dynamiques. **10. Climatisation.** Maîtrisez la température à bord et l'économie d'énergie en mode éco.



4CONTROL, faites corps avec la route

Renault 4CONTROL, un système exclusif à quatre roues directrices pour aborder les courbes en toute sérénité. En ville, le braquage conjugué des roues avant et arrière rend Renault TALISMAN aussi maniable qu'une petite citadine. En situation dynamique, la synergie des technologies utilisées permet d'atteindre un niveau de précision exceptionnel dans les trajectoires et la tenue de route, pour une stabilité hors pair. Les réactions du châssis s'adaptent en fonction du mode de conduite MULTI-SENSE sélectionné.





TALISMAN



R-LINK 2, la tablette intuitive et connectée

Renault TALISMAN vous invite à une expérience multimédia sur grand écran. Prenez en main votre véhicule et contrôlez intuitivement toutes ses fonctions depuis la tablette connectée R-LINK 2 de 8,7 pouces. Les pages d'accueil sont personnalisables grâce à un système de widgets, les fonctions favorites et les plus utilisées sont toujours à portée de main. Paramétrez l'affichage, téléchargez vos applications favorites (Guides Michelin®, lecture de mails...), enregistrez vos réglages de siège et de rétroviseurs, et configurez jusqu'à 6 profils. Choisissez votre mode MULTI-SENSE. Paramétrez les technologies d'aide à la conduite, l'affichage tête haute et les programmes de massage des sièges pour voyager sereinement. L'innovation Renault vous accompagne. Connecté, R-LINK 2 vous permet d'accéder au monde des applications et services proposés par Renault sur R-LINK Store.


Avec Android Auto™ et Apple CarPlay™, accédez facilement aux applications de votre smartphone compatibles avec la situation de conduite, directement depuis l'écran R-LINK 2.





Bose® Surround, le son à l'état pur

Système Bose® Surround, une expérience musicale immersive à la mesure de Renault TALISMAN. Partout dans l'habitacle, vous vous sentez enveloppé d'un son riche et équilibré. Précision de la scène sonore, graves puissants et réalistes... Les 13 haut-parleurs hautes performances vous donnent l'impression d'être l'invité VIP d'un concert privé. Toutes les nuances sont restituées. Le système Bose® exclusif reproduit le son en tenant compte des caractéristiques acoustiques de Renault TALISMAN. Du sur-mesure, créé pour accompagner vos voyages d'un son infiniment vivant... jusqu'à l'émotion.



L'innovation, votre meilleur copilote

Plus de possibilités, de sérénité et de plaisir au volant. Avec les aides à la conduite Renault, vos trajets entrent dans une nouvelle dimension. Régulateur de vitesse adaptatif, alerte de survitesse avec reconnaissance des panneaux de signalisation, freinage actif d'urgence, alerte de distance de sécurité, Easy Park Assist, alerte de franchissement de ligne, autant de fonctions qui sont aujourd'hui prises en charge par une technologie de pointe.



Régulateur de vitesse adaptatif. S'approcher un peu trop près du véhicule qui vous précède ? À éviter. Le régulateur de vitesse adaptatif ajuste automatiquement la vitesse réglée afin de maintenir la bonne distance.



Alerte de survitesse avec reconnaissance des panneaux de signalisation. Le système permet d'adapter votre conduite en fonction des données de signalisation recueillies par la caméra. L'alerte visuelle est inmanquable grâce à l'affichage tête haute.

Alerte de distance de sécurité. Le système évalue la distance de sécurité et vous alerte si le véhicule de devant est trop proche afin de respecter les distances de sécurité.

Freinage actif d'urgence. En cas de freinage d'urgence, le système alerte et agit en complément de l'ABS/ESC pour réduire les distances d'arrêt.

En l'absence de réaction du conducteur, Renault TALISMAN actionne le freinage pour éviter la collision.



Easy Park Assist. Le système mesure l'emplacement et définit la trajectoire. Laissez-le prendre le volant et garez-vous facilement.



Le meilleur de l'efficacité, la performance en plus

Dotés des technologies de dernière génération, pour être à la fois performants et efficaces, les moteurs ENERGY de Renault TALISMAN répondent présents sur le terrain du plaisir comme de la consommation. Ils sont notamment tous équipés du Stop & Start et de la récupération d'énergie au freinage.



ENERGY TCe 150 EDC & ENERGY TCe 200 EDC **Sensations intenses**

Les moteurs ENERGY TCe 150 et ENERGY TCe 200 sont des évolutions des motorisations développées par Renault Sport Technologies. Expérimentez avec eux des sensations centrées sur la performance et le dynamisme. Associés à la boîte automatique EDC à double embrayage et 7 rapports, ils offrent souplesse et réactivité à tous les régimes.

ENERGY dCi 130 & ENERGY dCi 130 EDC **Agrément et efficacité**

Le moteur ENERGY dCi 130, disponible avec une boîte manuelle à 6 rapports ou avec une boîte automatique EDC à double embrayage, comblera les conducteurs les plus exigeants à la fois sur le plan de l'économie à l'usage et celui du plaisir de conduite.

ENERGY dCi 160 EDC **Dynamique de plaisir**

Grâce à son Twin Turbo et sa boîte automatique EDC à double embrayage, ENERGY dCi 160 EDC associe souplesse et vivacité. La réactivité ainsi disponible sur tous les régimes moteur offre un agrément et des sensations de conduite inattendues.

ENERGY dCi 110 & ENERGY dCi 110 EDC **Maîtrise affutée**

Le moteur ENERGY dCi 110 étonne par son agrément tout en émettant seulement 95 g/km de CO₂* lorsqu'il est associé à la boîte de vitesses manuelle à 6 rapports.

*Émissions en cycle mixte, homologuées selon réglementation applicable. Les valeurs de CO₂ sont valables pour des roues de 16 et 17" seulement.







L'art de vous recevoir

À votre approche, le véhicule vous reconnaît, ses feux de jour s'allument, l'habitacle s'éclaire, les rétroviseurs se déploient et l'ambiance lumineuse s'active. Pour charger ou retirer des bagages, passez simplement votre pied sous le bouclier arrière afin de provoquer l'ouverture automatique du coffre. Sur Renault TALISMAN Estate, le hayon motorisé est également commandé au pied. Le siège conducteur recule de 50 millimètres lorsque vous coupez le moteur pour faciliter votre sortie. Puis il se remet en place selon vos réglages enregistrés.



Aménagements intelligents

Jusqu'à 25 litres de rangements sont astucieusement répartis dans tout l'habitacle, vous offrant de nombreux espaces de stockage, dont le compartiment réfrigéré présent sur les versions EDC. Renault TALISMAN a même prévu une trappe pour loger votre paire de skis. Le coffre de la berline met à votre disposition un généreux espace de 608 dm³.

Celui de la version Estate vous offre quant à lui 572 dm³ sous le cache-bagages que vous pouvez enrouler et stocker dans le plancher plat. Augmentez encore votre capacité de chargement avec le système Easy Break. Celui-ci permet le déverrouillage et le rabattement automatique de la banquette arrière 1/3-2/3 grâce aux poignées situées dans le coffre. Vous disposez ainsi d'un espace de stockage de 1681 dm³. Facilement modulable grâce à un compartimentage intelligent du plancher. Renault TALISMAN est parfaitement agencé pour accueillir toutes vos vies, vos proches et vos passions. Chargez, partez.





Carlab

Chromo zone Les couleurs de votre Renault TALISMAN

Atelier créatif Les ambiances intérieures

Votre Renault TALISMAN Style, Vie à bord, Loisirs.

La Renault TALISMAN qui vous ressemble

Roue libre Les motorisations

Équipements & options La liste complète

Dimensions Volume et plans cotés

Chromo zone



Blanc Glacier (O)



Blanc Nacré*



Beige Dune



Bleu Cosmos



Brun Vison



Gris Cassiopée



Gris Platine



Noir Étoilé



Rouge Carmin




Noir Améthyste**

O : Opaque. *Peinture nacrée **Peinture spécifique INITIALE PARIS.

Atelier créatif

LIFE



16" avec enjoliveurs Complea

Sécurité et aides à la conduite

- ABS avec aide au freinage d'urgence
- Airbags frontaux conducteur et passager adaptatifs
- Airbags latéraux bassin/thorax conducteur et passager avant
- Airbags rideaux de tête avant et arrière
- Alerte d'oubli de ceinture de sécurité
- Capteur de pluie et de luminosité (Allumage automatique des feux de croisement, Déclenchement et cadencement des essuie-glaces)
- Condamnation automatique des ouvrants en roulant
- Contrôle dynamique de trajectoire ESC avec aide au démarrage en côte
- Fixations Isofix + i-Size aux 2 places latérales arrière
- Frein de parking assisté
- Kit de gonflage et de réparation*
- Régulateur-limiteur de vitesse

Conduite

- Compteur digital TFT 7"
- Indicateur de changement de vitesse (boîte de vitesses manuelle uniquement)

- Mode ECO
- Ordinateur de bord
- Stop & Start

Confort

- Aérateurs aux places arrière
- Affichage de la température extérieure
- Banquette arrière rabattable 60/40 avec trappe à skis
- Climatisation automatique bi-zone avec capteur de toxicité
- Condamnation centralisée avec télécommande à distance
- Follow-me home
- Lève-vitres électriques avant et arrière avec conducteur et passager impulsions
- Plafonniers avec éclairage intérieur à LED
- Rétroviseurs extérieurs électriques et dégivrants
- Sièges avant à réglage manuel avec fonction réglage en hauteur
- Volant cuir** réglable en hauteur et en profondeur

Multimédia

- 1 prise USB et 1 prise jack aux places avant
- Prises 12V aux places avant et arrière
- Radio Bluetooth® avec 6 haut-parleurs et commande au volant

Aménagement

- Compartimentage de coffre vertical (sur TALISMAN Estate)
- Poches amônières au dos des sièges avant
- Rangement de console réfrigéré (si boîte EDC)
- Rangement sous accoudoir central
- Système Easy-Break (sur TALISMAN Estate)
- Tendelet rétractable 2 positions (sur TALISMAN Estate)

Design intérieur

- Sellerie textile
- Volant et pommeau de levier de vitesse en cuir**

Design extérieur

- Feux arrière avec signature lumineuse à LED à technologie EDGE et effet 3D, clignotants et feux stop à LED (sur TALISMAN Estate)
- Feux arrière avec signature lumineuse à LED (sur TALISMAN Berline)
- Feux de jour à LED
- Jantes 16" avec enjoliveurs Complea
- Poignées de porte ton caisse
- Rails de toit en aluminium (sur TALISMAN Estate)

Options

- Aide au parking arrière
- Lecteur CD
- Peinture métallisée
- Renault R-LINK 2 : Système multimedia connecté avec écran tactile 7", Navigation TomTom® Europe, Connectivité Bluetooth®
- Roue de secours galette

* Uniquement disponible avec les motorisations diesel.

** Cuir d'origine bovine.

Atelier créatif

ZEN (LIFE +)



17" Bayadère



18" Duetto

Sécurité et aides à la conduite

- Antibrouillards avant
- Aide au parking avant et arrière

Conduite

- Eco driving (Monitoring, Scoring, Coaching et conseils)
- Renault MULTI-SENSE (choix des modes de conduite)

Confort

- 2 prises USB et 1 prise jack aux places avant
- Carte Renault mains-libres avec allumage des feux à l'approche
- Lève-vitres avant et arrière électriques impulsionnels
- Rétroviseur intérieur électrochrome
- Siège conducteur massant à réglage manuel, avec réglage lombaire électrique
- Siège passager avec réglage lombaire manuel

Multimédia

- 2 prises USB et 1 prise jack aux places avant
- Système multimédia avec écran tactile 7", Connectivité Bluetooth®, Compatibilité Apple CarPlay™ & Android Auto™

Design intérieur

- Ambiance lumineuse

Design extérieur

- Enjoliveurs d'antibrouillards chromés
- Jantes alliage 17" Bayadère
- Poignées chromées

Options

- Jantes alliage 18" Duetto
- Lecteur CD
- Pack Aides à la conduite (Freinage actif d'urgence, Alerte distance de sécurité, Régulateur de vitesse adaptatif, Affichage tête haute)
- Pack Protection (Caméra de recul, Avertisseur d'angles morts)
- Pack Visio System (Commutation automatique des feux de croisement/route, Alerte de survitesse avec reconnaissance des panneaux de signalisation, Alerte de franchissement de ligne)
- Peinture métallisée
- Roue de secours galette (série sur Berline avec moteur TCe)
- Toit ouvrant panoramique avec occultation par vélum électrique
- Renault R-LINK 2 : Système de navigation avec cartographie Europe

Atelier créatif

INTENS (ZEN+)



Sellerie tissu/similicuir



Sellerie cuir Riviera Gris Clair



Sellerie cuir Riviera Noir



Sellerie cuir Riviera Marron Foncé

Sécurité et aides à la conduite

- Pack Aides à la conduite (Freinage actif d'urgence, Alerte distance de sécurité, Régulateur de vitesse adaptatif, Affichage tête haute)
- Pack Visio System (Commutation automatique des feux de croisement/route, Alerte de survitesse avec reconnaissance des panneaux de signalisation, Alerte de franchissement de ligne)

Confort

- Éclairage d'accueil sous les rétroviseurs extérieurs
- Rideaux pare-soleil sur portes arrière (sur TALISMAN Estate)

Multimédia

- Renault R-LINK 2 : Système multimédia connecté avec écran tactile 8,7", Navigation TomTom® Europe, Connectivité Bluetooth®

Design intérieur

- Sellerie tissu/similicuir
- Seuils de portes avant
- Bas de planche de bord gainé

Design extérieur

- Feux arrière avec signature lumineuse à LED à technologie EDGE et effet 3D, clignotants et feux stop à LED (sur TALISMAN Berline)
- Feux LED Pure Vision
- Jantes alliage 18" Duetto
- Vitres latérales arrière et lunette arrière surteintées

Options

- Bose® Surround System avec 13 haut-parleurs
- Lecteur CD
- Pack 4CONTROL (Châssis 4CONTROL à 4 roues directrices, Amortissement piloté, Jantes alliage 19" Alizarine)

- Pack City (Easy Park Assist, Caméra de recul, Avertisseur d'angles morts, Ouverture mains-libres du coffre sur Berline/Hayon motorisé avec ouverture mains-libres sur Estate)
- Pack Cuir* (Sellerie cuir Riviera Noir/Ambiance Noir ou Sellerie cuir Riviera Marron Foncé/Ambiance Marron Foncé ou Sellerie cuir Riviera Gris Clair/Ambiance Gris Clair, Sièges avant électriques, massants, chauffants et ventilés)
- Pack Hiver (Sièges avant chauffants, Volant chauffant, Lave-phares, Buses de lave-glace chauffantes)
- Peinture métallisée
- Roue de secours galette (série sur Berline avec moteurs TCE)
- Toit ouvrant panoramique avec occultation par vélum électrique



18" Duetto



19" Alizarine

*Cuir d'origine bovine. Les sièges sont entièrement revêtus de cuir (fleur corrigée pigmentée/cuir de vachette) pour les faces avant de l'assise, du dossier et des renforts latéraux. Les autres parties sont en textile enduit.

Atelier créatif

INITIALE PARIS (INTENS +)



Ambiance Noir et sellerie cuir Nappa Noir



Ambiance Gris et sellerie cuir Nappa Gris Camaïeu



Sellerie cuir Nappa Gris Camaïeu



Sellerie cuir Nappa Noir



19" INITIALE PARIS

Sécurité et aides à la conduite

- Pack City (Easy Park Assist, Caméra de recul, Avertisseur d'angles morts, Ouverture mains-libres du coffre sur Berline/Hayon motorisé avec ouverture mains-libres sur Estate)

Conduite

- Pack 4CONTROL (Châssis 4CONTROL à 4 roues directrices, Amortissement piloté)

Confort

- Appuis-tête avant relax
- Sièges avant électriques 10 voies à mémoire, massants, ventilés, chauffants avec réglage manuel de la longueur d'assise
- Vitrage latéral feuilleté

Multimédia

- Bose® Surround System avec 13 haut-parleurs
- Lecteur CD

Design intérieur

- Sellerie cuir* Nappa pleine fleur Gris Camaïeu ou Noir
- Seuils de porte avant et arrière INITIALE PARIS

Design extérieur

- Jantes alliage 19" INITIALE PARIS

Options

- Pack Hiver (Volant chauffant, Lave-phares, Buses de lave-glace chauffantes)
- Peinture métallisée ou peinture métallisée spéciale
- Roue de secours galette (série sur Berline avec moteur TCe)
- Toit ouvrant panoramique avec occultation par vélum électrique

*Cuir d'origine bovine. Les sièges sont entièrement revêtus de cuir (fleur corrigée pigmentée/cuir de vachette) pour les faces avant de l'assise, du dossier, des appuis-têtes et des renforts latéraux. Les autres parties sont en textile enduit.

Votre Renault TALISMAN

Vie à bord



1. Toit ouvrant panoramique avec occultation par vélum électrique. **2. Tapis de sol textile Premium**, seuils de porte éclairés avant et arrière, sièges avant électriques, massants, ventilés et chauffants à 6 voies de réglage. **3. Protection de coffre EasyFlex.** Antidérapante et imperméable assure une protection maximale. **4. Molette MULTI-SENSE & console réfrigérée.** Pilotez R-LINK2 du bout des doigts grâce à la molette. Conservez une petite bouteille d'eau au frais avec le rangement réfrigéré. **5. Support tablette.** Pratique pour que vos passagers arrière visionnent confortablement leurs films. **6. Seuil de coffre** en inox poli, pour habiller et protéger la zone de chargement.

Votre Renault TALISMAN

Loisirs



1. Coffre de toit Urban Loader. Adaptable 300-500L, pratique pour vos voyages. **2. Attelage escamotable.** Complètement invisible en position rabattue sous le pare-chocs, utilisable en quelques secondes et communiquant avec le système anti-louvoisement du véhicule pour garantir un maximum de stabilité lors du remorquage (peut tracter jusqu'à 1 850 kg). **3. Barres de toit aluminium QuickFix et porte-skis.** Très faciles d'utilisation et très rapides à fixer ou démonter, pour transporter en toute sécurité tous types de skis ou de surfs sur le toit de votre Talisman. **4. Porte-vélosur attelage.** Pliable et basculable pour un accès facilité au coffre: transportez facilement sans aucun réglage tous les vélos de la famille.



Roue libre

	ENERGY Tc _e 150 EDC		ENERGY Tc _e 200 EDC		ENERGY dCi 110		ENERGY dCi 110 EDC		ENERGY dCi 130		ENERGY dCi 130 EDC		ENERGY dCi 160 EDC	
	Berline	Estate	Berline	Estate	Berline	Estate	Berline	Estate	Berline	Estate	Berline	Estate	Berline	Estate
MOTEUR														
Puissance fiscale	8		11		5		5		6		7		8	
Type de carburant	E10		E10		Diesel		Diesel		Diesel		Diesel		Diesel	
Norme de dépollution	Euro 6		Euro 6		Euro 6		Euro 6		Euro 6		Euro 6		Euro 6	
Type de moteur (injection/turbo)	4 cylindres turbo injection directe		4 cylindres turbo injection directe		4 cylindres turbo injection par rampe commune		4 cylindres turbo injection par rampe commune		4 cylindres turbo à géométrie variable injection par rampe commune		4 cylindres turbo à géométrie variable injection par rampe commune		4 cylindres twin-turbo injection par rampe commune	
Cylindrée (cm ³)	1 618		1 618		1 461		1 461		1 598		1 598		1 598	
Alésage x course (mm)	79,5x80,5		79,5x80,5		76x80,5		76x80,5		80x79,5		80x79,5		80x79,5	
Nombre de cylindres / soupapes	4/16		4/16		4/16		4/16		4/16		4/16		4/16	
Rapport volumétrique	10:1		10:1		15,5:1		15,5:1		15,7:1		15,7:1		15,4:1	
Puissance maxi (kW/ch) au régime de (tr/min)	110 (150) à 5 200		147 (200) à 6 000		81 (110) à 4 000		81 (110) à 4 000		96 (130) à 4 000		96 (130) à 4 000		118 (160) à 4 000	
Couple maxi (Nm) au régime de (tr/min)	220 à 1 750		260 à 2 500		260 à 1 750		260 à 1 750		320 à 1 750		320 à 1 750		380 à 1 750	
Transmission	4x2													
Type d'injection	Injection directe		Injection directe		Rampe commune + Multi-injection		Rampe commune + Multi-injection		Rampe commune + Multi-injection		Rampe commune + Multi-injection		Rampe commune + Multi-injection	
Catalyseur	Oui		Oui		Oui		Oui		Oui		Oui		Oui	
Stop & Start / Energy Smart Management	Oui / Oui		Oui / Oui		Oui / Oui		Oui / Oui		Oui / Oui		Oui / Oui		Oui / Oui	
Type de distribution	Chaîne													
BOÎTE DE VITESSES														
Type de boîte de vitesses	Automatique EDC à double embrayage		Automatique EDC à double embrayage		Manuelle		Automatique EDC à double embrayage		Manuelle		Automatique EDC à double embrayage		Automatique EDC à double embrayage	
Nombre de rapports avant	7		7		6		6		6		6		6	
Vitesse à 1 000 tr/min en 1 ^{re} /2 ^e /3 ^e /4 ^e (km/h)	6,49/10,26/16,04		6,49/10,26/16,04		8,25/15,80/25,10		7,37/12,82/19,74		8,52/15,53/25,23		7,45/13,67/22,37		7,45/13,67/22,37	
Vitesse à 1 000 tr/min en 5 ^e /6 ^e /7 ^e (km/h)	22,95/30,04/37,56/45,40		22,95/30,04/37,56/45,40		36,72/47,18/54,94/-		28,03/37,59/48,55/-		37,34/47,10/53,25/-		32,19/41,53/51,78/-		32,19/41,53/51,78/-	
PERFORMANCES														
Aérodynamique SC _x (m ²)	0,635	0,700	0,635	0,700	0,635	0,700	0,635	0,700	0,635	0,700	0,635	0,700	0,635	0,700
Vitesse maxi (km/h)	210	209	237	231	190	185	190	185	205	200	205	200	215	213
0 à 100 km/h (s)	9,6	9,9	7,6	7,9	11,9	12,2	11,9	12,2	10,4	10,8	10,8	11,2	9,4	9,6
400 m DA (s) / 1 000 m DA (s)	17,1 / 30,9	17,7 / 31,5	15,6 / 28,2	16,1 / 28,7	18,3 / 33,6	18,7 / 33,9	18,3 / 33,6	18,7 / 33,9	17,4 / 31,5	18,1 / 32,0	17,1 / 31,9	17,7 / 32,4	16,8 / 30,4	17,2 / 30,2
Reprise 80- 120 km/h en 4 ^e et 5 ^e (s)					10,8/ 13		11,2/13,5		9,7/12,3		10,3/13			
Reprise 80- 120 km/h en 6 ^e (s) ou Drive pour BVA	7,6	8,0	5,9	6,2	16,5	17,3	10,4	10,9	14,6	15,5	9,3	9,9	8,3	8,7
CONSUMMATIONS ET ÉMISSIONS ⁽¹⁾														
Conso cycle mixte NEDC (l/100km)	5,6	5,8	5,8	6	3,6	3,7	3,7	3,8	3,9	4,0	4,2	4,4	4,5	4,5
CO ₂ cycle mixte (g/km)	127*/130**	132*/135**	130**	135**	95*/96**	98*/99**	97*/99**	99*/105**	102*/104**	106*/108**	112*/115**	115*/117**	118**	120**
Capacité réservoir à carburant (l) 2RD/4RD ⁽²⁾	51		51		52/47		52/47		52/47		52/47		52/47	
DIRECTION														
Direction	Assistance électrique sur crémaillère													
Diamètre de braquage entre trottoirs (m) 2RD/4RD ⁽²⁾	11,6/10,8													
Diamètre de braquage à 0,3 tour volant (m) 2RD/4RD ⁽²⁾	47/31													
Diamètre de braquage à 1 tour volant (m) 2RD/4RD ⁽²⁾	17/13													
Nombre de tours de volants entre butées 2RD/4RD ⁽²⁾	2,8/2,4													
TRAINS														
Type train avant / arrière	Pseudo Mac Pherson avec triangle inférieur / Essieu semi-rigide													
Barre anti-dévers avant / arrière 2RD ⁽²⁾	Barre anti-dévers diamètre 26 / anti-dévers intégré à l'essieu													
Barre anti-dévers avant / arrière 4RD ⁽²⁾	Barre anti-dévers diamètre 26 / anti-dévers intégré à l'essieu													
FREINAGE														
Avant : disques ventilés - diamètre (mm)/épaisseur (mm)	Avant : 296 x 26		Avant : 320 x 28		Avant : 296 x 26		Avant : 296 x 26		Avant : 296 x 26		Avant : 296 x 26		Avant : 320 x 28	
Arrière : disques pleins - diamètre (mm)/épaisseur (mm)	Arrière : 290 x 11													
MASSES (kg)														
À vide en ordre de marche sans option (MVODM)	1 430	1 490	1 430	1 490	1 387	1 427	1 411	1 430	1 430	1 504	1 481	1 536	1 518	1 540
Masse maximum autorisé en charge (MMAC) 5 places	2 030	2 140	2 030	2 140	1 987	2 073	2 011	2 098	2 030	2 152	2 081	2 184	2 118	2 190
Masse totale roulante autorisée (MTR)	3 530	3 640	3 530	3 640	3 587	3 673	3 611	3 698	3 630	3 752	3 881	3 984	3 918	3 990
Charge utile (à niveau mini d'équipement)	600	650	600	650	600	646	600	668	600	648	600	648	600	650
Masse maximum remorque freinée	1 850	1 850	1 850	1 850	1 850	1 850	1 850	1 850	1 850	1 850	1 850	1 850	1 850	1 850
Masse maximum remorque non freinée	750	750	750	750	730	750	740	750	750	750	750	750	750	750

(1) La consommation de carburant, comme l'émission de CO₂, est homologuée conformément à une méthode standard et réglementaire. Identique pour tous les constructeurs, elle permet de comparer les véhicules entre eux. La consommation en usage réel dépend des conditions d'usage du véhicule, des équipements et du style de conduite du conducteur. Pour optimiser la consommation, se référer aux conseils consultables sur www.renault.fr. (2) 2RD: 2 roues directrices. 4RD: Châssis 4CONTROL à 4 roues directrices. * Consommations et émissions avec jantes 16"/17". ** Consommations et émissions avec jantes 18"/19".

Équipements & options

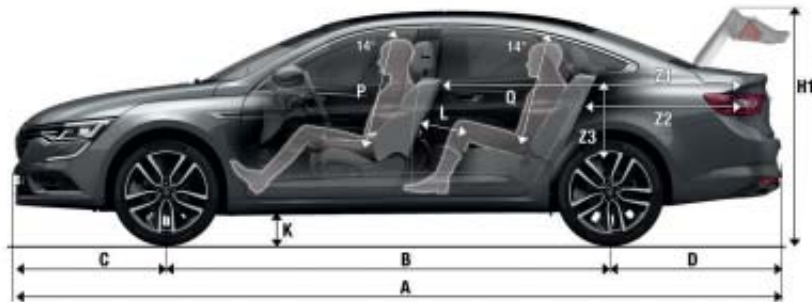
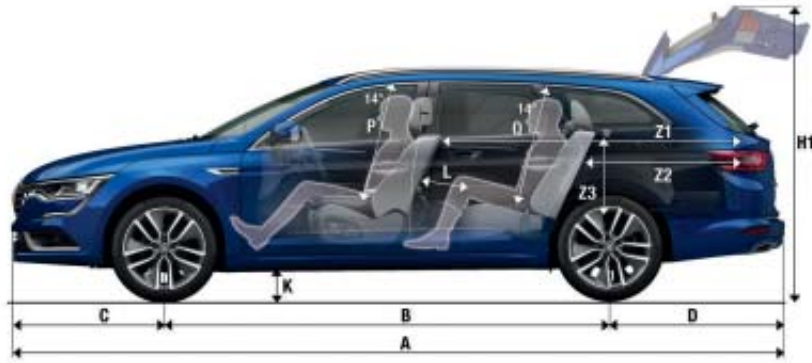
	LIFE	ZEN	INTENS	INITIALE PARIS
SÉCURITÉ ET AIDES À LA CONDUITE				
SÉCURITÉ				
ABS avec aide au freinage d'urgence	•	•	•	•
Aide au démarrage en côte	•	•	•	•
Airbags frontaux conducteur et passager adaptatifs (Airbag passager déconnectable)	•	•	•	•
Airbags latéraux bassin/thorax conducteur et passager avant	•	•	•	•
Airbags rideaux de tête aux places avant et arrière	•	•	•	•
Capteur de pluie et de luminosité (Allumage automatique des feux de croisement, Déclenchement et cadencement des essuie-glaces)	•	•	•	•
Capteur de toxicité et filtre combiné : protection ultra-fines particules, gaz, odeur	•	•	•	•
Condamnation automatique des ouvrants en roulant	•	•	•	•
Contrôle dynamique de trajectoire ESC avec aide au démarrage en côte	•	•	•	•
Fixations Isofix et i-Size 2 sièges arrière	•	•	•	•
Frein de parking assisté	•	•	•	•
Kit de gonflage et de réparation pneus	•	• ⁽¹⁾	• ⁽¹⁾	• ⁽¹⁾
Prédisposition alarme accessoire	•	•	•	•
Roue de secours galette	○	○ ⁽²⁾	○ ⁽²⁾	○ ⁽²⁾
Système de surveillance de la pression des pneus	•	•	•	•
SYSTÈMES D'AIDES À LA CONDUITE				
Aide au parking arrière	○	•	•	•
Aide au parking avant	-	•	•	•
Ordinateur de bord	•	•	•	•
Pack Aides à la conduite (Freinage actif d'urgence, Alerte distance sécurité, Régulateur de vitesse adaptatif, Affichage tête haute)	-	○	•	•
Pack City (Easy Park Assist, Caméra de recul, Avertisseur d'angles morts, Ouverture mains-libres du coffre sur Berline/Hayon motorisé avec ouverture mains-libres sur Estate)	-	-	○	•
Pack Protection (Caméra de recul, Avertisseur d'angles morts)	-	○	-	-
Pack Visio System (Commutation automatique des feux de croisement/route, Alerte de survitesse avec reconnaissance des panneaux de signalisation, Alerte de franchissement de lignes)	-	○	•	•
Régulateur/limiteur de vitesse	•	•	-	-
CONDUITE				
Eco driving (Monitoring, Scoring, Coaching et conseils)	○	•	•	•
Pack 4CONTROL (Châssis 4CONTROL à 4 roues directrices, Amortissement piloté)	-	-	-	•
Pack 4CONTROL (Châssis 4CONTROL à 4 roues directrices, Amortissement piloté, Jantes alliage 19" Alizarine)	-	-	○	-
Renault MULTI-SENSE (Choix des modes de conduite)	○	•	•	•
DESIGN				
DESIGN EXTÉRIEUR				
Feux LED Pure Vision	-	-	•	•
Feux arrière avec signature lumineuse à LED (TALISMAN Berline)	•	•	-	-
Feux arrière avec signature lumineuse à LED à technologie EDGE et effet 3D, clignotants et feux stop à LED	-/• (Estate)	-/• (Estate)	•	•
Enjoliveurs Design 16" Complea	•	•	-	-
Jantes alliage 17" Bayadère	-	•	-	-
Jantes alliage 18" Duetto	-	○	•	-
Jantes alliage 19" Alizarine	-	-	○ (Pack 4CONTROL)	-
Jantes alliage 19" INITIALE PARIS	-	-	-	•
Peinture métallisée, Peinture spéciale	○	○	○	○
Peinture spécifique Noir Améthyste	-	-	-	○
Rails de toit en aluminium (TALISMAN Estate)	•	•	•	•
Vitres latérales arrière et lunette arrière surteintées	-	-	•	•
DESIGN INTÉRIEUR				
Planche de bord Noir	•	•	•	•
Pack Cuir (Sellerie cuir* Riviera, Sièges conducteur et passager électriques 6 voies à mémoire, massants, ventilés et chauffants)	-	-	○	-
Sellerie tissu Noir	•	•	-	-
Sellerie tissu/similicuir Noir	-	-	•	-
Sellerie cuir* Riviera Noir/Ambiance Noir	-	-	○ (Pack Cuir)	-
Sellerie cuir* Riviera Marron Foncé/Ambiance Marron Foncé	-	-	○ (Pack Cuir)	-
Sellerie cuir* Riviera Gris Sable/Ambiance Gris Clair	-	-	○	-
Sellerie cuir* Nappa Noir/Ambiance Noir	-	-	-	•
Sellerie cuir* Nappa Camaieu Gris/Ambiance Gris	-	-	-	○
Tapis de sol "INITIALE PARIS"	-	-	-	•

	LIFE	ZEN	INTENS	INITIALE PARIS
CONFORT & MULTIMÉDIA				
CONFORT				
Aérateurs aux places arrière	●	●	●	●
Ambiance lumineuse	-	●	●	●
Appuis-tête avant Relax	-	-	-	●
Carte Renault mains-libres	-	●	●	●
Climatisation automatique bi-zone	●	●	●	●
Pack Hiver (Sièges avant chauffants, Lave-phares, Buses de lave-glace chauffantes, Volant chauffant)	-	-	○	-
Pack Hiver INITIALE PARIS (Lave-phares, Buses de lave-glace chauffantes, Volant chauffant)	-	-	-	○
Lève-vitres électriques avant impulsions et arrière électriques	●	-	-	-
Lève-vitres électriques avant et arrière impulsions	-	●	●	●
Miroirs de courtoisie avec éclairage	●	●	●	●
Rétroviseur intérieur jour/nuit automatique	-	●	●	●
Rétroviseurs extérieurs électriques et dégivrants	●	-	-	-
Rétroviseurs extérieurs électriques, dégivrants et rabattables électriquement	-	●	●	-
Rétroviseurs extérieurs électriques, dégivrants, rabattables électriquement avec indexation sur marche arrière	-	-	-	●
Rideaux pare-soleil portes arrière manuels (TALISMAN Estate)	-	-	●	●
Toit ouvrant électrique panoramique avec occultation par vélum électrique	-	○	○	○
Volant cuir* réglable en hauteur et profondeur	●	●	●	●
SIÈGES				
Banquette 60/40 fractionnable avec accoudoir et trappe à skis	●	●	●	●
Sièges conducteur et passager mécaniques réglables en hauteur	●	-	-	-
Siège conducteur mécanique réglable en hauteur et à réglage lombaire électrique 4 voies massant	-	●	●	-
Siège passager mécanique réglable en hauteur et à réglage lombaire mécanique	-	●	●	-
Sièges conducteur et passager électriques 6 voies, massants, ventilés et chauffants	-	-	○ (Pack Cuir)	-
Sièges conducteur et passager électriques 10 voies, massants, ventilés, chauffants avec réglage de la longueur d'assise	-	-	-	●
Système Easy Break pour banquette arrière (TALISMAN Estate)	●	●	●	●
MULTIMÉDIA				
Compatibilité Apple CarPlay™ et Android Auto™	-	●	●	●
Prises 12V avant et arrière	●	●	●	●
2 prises USB et 1 AUX arrière	-	-	●	●
Système audio avec écran 4,2", 6 haut-parleurs, connectivité Bluetooth® 1 prise USB et 1 AUX	●	-	-	-
Système multimédia connecté avec écran tactile 7"	-	●	-	-
Renault R-LINK 2 : système multimédia connecté avec écran tactile 7", cartographie Europe, 2 prises USB et 1 jack	○	○	-	-
Renault R-LINK 2 : système multimédia connecté avec écran tactile 8,7", cartographie Europe, 2 prises USB et 1 jack	-	-	●	●
Son Arkamys 8 haut-parleurs	○	●	●	●
Son Bose® Surround System avec 13 hauts-parleurs	-	-	○	●
AMÉNAGEMENT				
Rangement console sous accoudoir avec plateau amovible	●	●	●	●
Rangement bouteille réfrigérée en console (si EDC)	●	●	●	●

● : De série ; ○ : En option ; - : Non disponible.

*Cuir d'origine bovine. Les sièges sont entièrement revêtus de cuir (fleur corrigée pigmentée/cuir de vachette) pour les faces avant de l'assise, du dossier et des renforts latéraux. Les autres parties sont en textile enduit. (1) Non disponible sur motorisations essence de Talisman Berlina. (2) De série sur motorisations essence de Talisman Berlina.

Dimensions



Volume de coffre (dm ³ VDA - suivant norme ISO 3832)	BERLINE	ESTATE
Total	608	572
Au-dessus du plancher de coffre amovible	515	492
Rang 2 déplié jusqu'à hauteur max du dossier rang 1	1022	-
Sous plancher de coffre amovible	93	80
Volume maxi jusqu'au pavillon	-	1681

Plan coté (mm)

A Longueur hors tout	4849	4865
B Empattement	2809	2809
C Porte-à-faux avant	959	959*
D Porte-à-faux arrière	1081	1098
E Voie avant, jantes alu 17"	1614	1614
F Voie arrière, jantes alu 17"	1609	1609
G/G1 Largeur hors tout avec / sans rétroviseurs extérieurs / repliés	1868* / 2081 / 1890	1870 / 2081 / 1890
H Hauteur à vide	1463	1465
H1 Hauteur avec hayon ouvert à vide	1752	2111
J Hauteur seuil de coffre à vide	718	571
K Garde au sol à vide	145	145
L Rayon aux genoux de la 2 ^e rangée	262	262
M Largeur aux coudes avant	1512	1512
M1 Largeur aux coudes arrière	1461	1461
N Largeur aux épaules avant	1485	1485
N1 Largeur aux épaules arrière	1400	1400
P Hauteur avant sous pavillon, siège en position médiane	902 TN / 843 TO**	902 TN / 843 TO**
Q Hauteur arrière sous pavillon, siège en position médiane	854 TN / 848 TO**	886 TN / 874 TO**
Y Largeur entrée supérieure de coffre / maximum de coffre	1050 / 1136	969 / 1075
Y1 Entrée inférieure de coffre	1038	1037
Y2 Largeur intérieure entre passage de roue	1142	1436
Z1 Longueur chargement maxi (sièges arrière rabattus)	2076	2011
Z2 Longueur de chargement derrière les sièges arrière	1204	1116
Z3 Hauteur sous tablette arrière	417	432

* En cours d'homologation. ** Toit normal / Toit ouvrant.

Services Renault. Effet sérénité

Contrats Entretien Renault

Envie de gagner du temps et de vous libérer l'esprit ? Optez pour l'Entretien planifié.

Il y a des dates et des étapes où votre Renault a besoin d'attentions particulières : la révision périodique, la remise à niveau des liquides, la vérification des pièces d'usure, et leur remplacement si besoin, conformément aux recommandations constructeur.

100 % serein :

- L'expertise du réseau Renault et la qualité des pièces d'origine Renault.
- Une meilleure valorisation de votre véhicule à la revente.
- L'entretien de votre véhicule pour un coût maîtrisé.

Les Garanties

Roulez confiant.

Vous profitez d'une Garantie Constructeur pendant 3 ans ou 150 000 km* : réparation gratuite pièces et main-d'œuvre, assistance 24/24 h en cas de panne immobilisante avec réparation sur place ou remorquage, une Garantie Peinture pendant 3 ans kilométrage illimité, une Garantie Anticorrosion pendant 12 ans kilométrage illimité.

Contrats Extension de Garantie

Chez Renault, dans la période qui suit l'achat de votre voiture neuve ou d'occasion, nous prenons en charge toutes les réparations et remplacement des pièces mécaniques, électriques et électroniques qui s'avèreraient défectueuses.

L'extension de garantie prolonge les avantages de votre garantie constructeur. Gagnez toujours plus en sérénité.

Roulez sans compter :

- Votre voiture toujours entre les mains du meilleur réseau d'experts.
- Des pièces d'origine pour toute intervention.
- Une garantie jusqu'à 5 ans et /ou 150 000 km.

Services connectés

Avec Renault R-LINK 2, les services sont aussi à l'intérieur de votre voiture. Innovants, intuitifs, ils offrent des fonctions essentielles aujourd'hui : restez connecté au monde extérieur, disposez d'aides à la conduite pour optimiser votre parcours et d'alertes de sécurité parmi les plus performantes.

Le meilleur à vivre :

- Navigation : cartographies préinstallées dans votre véhicule avec des mises à jour offertes pendant la première année. Rien de plus simple si vous souhaitez prolonger votre abonnement les mois suivants par un téléchargement en ligne depuis le R-LINK Store.
- Info trafic : visualisez la circulation sur votre parcours en temps réel.
- Catalogue d'applis : inventez à chaque instant la vie à bord en téléchargeant sur R-LINK Store vos nouvelles applis comme Coyote, Michelin, gestion du temps de pause, flux RSS...

* Au premier des deux termes atteint, kilométrage illimité les deux 1^{ères} années..



Le Réseau Renault s'engage

- Répondre à vos demandes sur Internet en moins de 4 heures ouvrables.
- Vous faire essayer le modèle de votre choix.
- Vous informer du suivi de votre commande jusqu'à la livraison.
- Vous restituer votre véhicule à l'heure et au prix convenus.
- Vous offrir toute intervention effectuée sans votre accord.
- Garantir toute intervention payante dans nos ateliers un an, pièces et main-d'œuvre.
- Récompenser votre fidélité en vous offrant des avantages privilégiés sur MY Renault.



Renault TALISMAN


Maîtrisez votre trajectoire






Prolongez l'expérience Renault TALISMAN
sur www.renault.fr

Tout a été fait pour que le contenu de la présente publication soit exact et à jour à la date d'impression. Ce document a été réalisé à partir de préséries ou de prototypes. Dans le cadre de sa politique d'amélioration continue des produits, Renault se réserve le droit, à tout moment, d'apporter des modifications aux spécifications et aux véhicules et accessoires décrits et représentés. Ces modifications sont notifiées aux concessionnaires Renault dans les meilleurs délais. Selon les pays de commercialisation, les versions peuvent différer, certains équipements peuvent ne pas être disponibles (de série, en option ou en accessoire). Veuillez consulter votre concessionnaire local pour recevoir les informations les plus récentes. En raison des limites des techniques d'impression, les couleurs reproduites dans le présent document peuvent légèrement différer des couleurs réelles de la peinture ou des matières de garniture intérieure. Tous droits réservés. La reproduction sous quelque forme ou par quelque moyen que ce soit de tout ou partie de la présente publication est interdite sans l'autorisation écrite préalable de Renault.

Renault recommande 

 Prodigious Crédits photo : © Renault Marketing 3D-Commerce, U. Heckmann, A. Bernier, S. Jahn – Architecte de la Philharmonie de Paris : Jean Nouvel, Spilt House «Architecture by jva.no – Printed in EC – LFKDBR17F11 - Novembre 2017.
Renault s.a.s. Société par actions simplifiée au capital de 533 941 113,00 € / 13-15 quai Le Gallo – 92100 Boulogne-Billancourt Cedex – R.C.S. Nanterre B 780 129 987 / tél. : 0810 40 50 60.