



**RENAULT**  
La vie, avec passion

# Renault TALISMAN











## De grands moments en perspective

Avec une touche de sportivité, Renault TALISMAN insuffle de la passion dans les codes établis de sa catégorie. Face avant puissante, profil affûté, épaules imposantes et regard affirmé. Ses larges volumes harmonieux font de Renault TALISMAN une berline séduisante et dynamique qui promet avec audace de grands moments à venir.



# Reflets d'une forte personnalité

Chaque détail compte pour affirmer sa personnalité. Renault TALISMAN sublime son design par l'élégance de ses jantes 19 pouces et le raffinement chromé de ses ouïes latérales. Sa signature lumineuse associe le regard pénétrant de phares LED Pure Vision au design distinctif de ses feux de jour en forme de «C». Autant d'éléments révélateurs de caractère et de modernité.







INNOVATION  
VOCAL



# Personnalisez votre expérience de conduite



Prenez les commandes de Renault TALISMAN et vivez une expérience de conduite aussi intense que personnalisable. L'ergonomie du poste de conduite est pensée pour vous. Véritable variateur de sensations, la molette du MULTI-SENSE se trouve à portée de main sur la console centrale. Selon le mode sélectionné, votre univers se transforme, de l'affichage du tableau de bord à l'ambiance lumineuse en passant par l'activation des sièges massants. Au centre de la planche de bord, la tablette intuitive et connectée R-LINK 2 vous permet de contrôler toute la technologie embarquée. Maîtrisez les courbes avec le châssis 4CONTROL à 4 roues directrices couplé à l'amortissement piloté. Le plaisir a un temps d'avance avec Renault TALISMAN.





# Votre nouvelle zone de confort

Découvrez un intérieur spacieux qui cultive le bien-être. Liberté de mouvement et confort souverain règnent dans l'habitacle. À l'avant, des sièges massants, chauffants et ventilés vous accueillent comme en classe affaires. À l'arrière, vous disposez d'un espace généreux aux jambes et aux épaules.





INITIALE  
PARIS





TALISMAN


# Exigence et exclusivité



Découvrez Renault TALISMAN encore plus séduisante en version INITIALE PARIS. Jantes alliage 19" INITIALE PARIS, teinte spécifique, sellerie en cuir Nappa, confort acoustique renforcé. Par son exigence dans les moindres détails, la signature INITIALE PARIS est l'expression même du savoir-faire de Renault à son meilleur niveau.

**INITIALE**  
PARIS






# Renault TALISMAN

## Révélation technologiques

Renault TALISMAN inspire les meilleurs qualificatifs. Intense : par sa technologie exclusive MULTI-SENSE et la combinaison du châssis 4CONTROL à 4 roues directrices avec l'amortissement piloté. Technologique : avec sa tablette connectée R-LINK 2 de 8,7 pouces, ses compteurs TFT 7 pouces configurables, l'affichage tête haute ou le système audio Bose® Surround. Dynamique : sous l'impulsion de ses motorisations à la pointe de l'efficacité. Facile à vivre : par l'intégration des technologies d'aide à la conduite. Ambitieuse : à la lumière de son espace généreux. Le meilleur de Renault TALISMAN vous est révélé, et il y a tant à découvrir.

# Domptez la route

Renault TALISMAN prend le contrôle des courbes avec son système exclusif 4CONTROL à 4 roues directrices et son amortissement piloté. Le système Renault MULTI-SENSE modifie du tout au tout le comportement de votre véhicule, comme si vous possédiez plusieurs voitures en une seule. Intensifiez votre expérience de conduite.







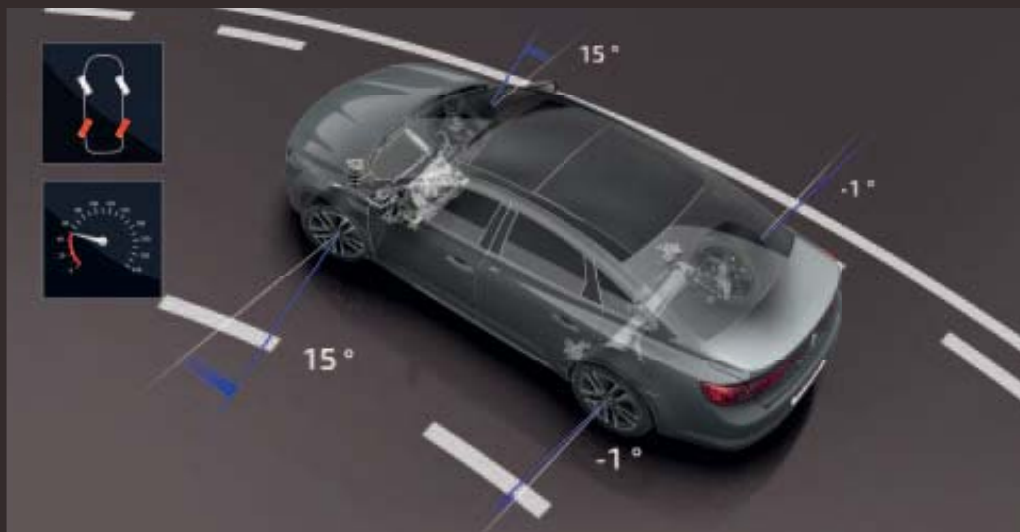
## Le choix des sensations

Le système exclusif Renault MULTI-SENSE exploite la technologie 4CONTROL combinée à l'amortissement piloté pour révolutionner votre expérience de conduite. En un clic, adaptez le comportement du véhicule à votre humeur. Cinq modes de conduite s'offrent à vous, du mode sport au mode confort. Toutes les technologies impliquées dans la sensation de conduite se mettent au diapason : réactions de l'amortissement piloté, agilité du châssis 4CONTROL, réactivité de la boîte de vitesses automatique EDC à double embrayage électronique, réponse à l'accélération, effort volant, ambiance lumineuse, configuration des compteurs, sonorité du moteur, et confort du siège. Vivez cinq expériences de conduite uniques.



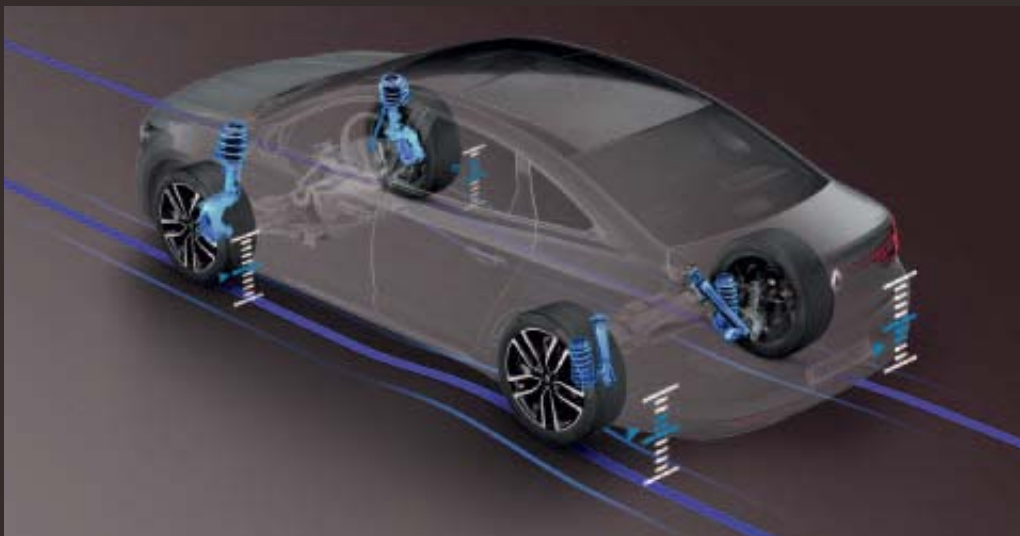
## Les possibilités de réglages via le MULTI-SENSE

**1. Châssis 4CONTROL :** 4 roues directrices, pour une agilité confortable ou une vivacité maîtrisée, au choix du conducteur. **2. Amortissement piloté.** Grâce à son amortissement piloté, Renault Talisman s'adapte au relief de la route, à la dynamique du véhicule et au mode de conduite choisi. **3. Réponse moteur.** Comme si vous changiez de véhicule, la réactivité du moteur diffère suivant le mode choisi. **4. Ajustement des lois de passage des vitesses de la boîte EDC.** Des passages de rapport en souplesse ou plus rapides pour vous offrir les sensations que vous recherchez. **5. Effort volant.** Vous disposez d'une direction assistée intelligente. La résistance du volant tient compte du mode de conduite choisi. **6. Affichage instrumentation.** À chaque mode, son style d'affichage et ses informations. **7. Ambiance lumineuse.** Faites l'expérience du plaisir immersif en Bleu, Rouge, Vert, Sépia ou Violet. **8. Sonorité moteur.** Du plus apaisant au plus tonique. En parfaite cohérence avec vos envies dynamiques. **9. Climatisation.** Maîtrisez la température à bord et l'économie d'énergie en mode éco.



## 4CONTROL, faites corps avec la route

Renault 4CONTROL, un système exclusif à quatre roues directrices pour aborder les courbes en toute sérénité. En ville, le braquage conjugué des roues avant et arrière rend Renault TALISMAN aussi maniable qu'une petite citadine. En situation dynamique, la synergie des technologies utilisées permet d'atteindre un niveau de précision exceptionnel dans les trajectoires et la tenue de route, pour une stabilité hors pair. Les réactions du châssis s'adaptent en fonction du mode de conduite MULTI-SENSE sélectionné.





TALISMAN



# R-LINK 2, la tablette intuitive et connectée

Renault TALISMAN vous invite à une expérience multimédia sur grand écran. Prenez en main votre véhicule et contrôlez intuitivement toutes ses fonctions depuis la tablette connectée R-LINK 2 de 8,7 pouces. Les pages d'accueil sont personnalisables grâce à un système de widgets, les fonctions favorites et les plus utilisées sont toujours à portée de main. Paramétrez l'affichage, téléchargez vos applications favorites (Guides Michelin®, lecture de mails...), enregistrez vos réglages de siège et de rétroviseurs, et configurez jusqu'à 6 profils. Choisissez votre mode MULTI-SENSE. Paramétrez les technologies d'aide à la conduite ainsi que l'affichage tête haute pour voyager sereinement. L'innovation Renault vous accompagne. Connectée, R-LINK 2 vous permet d'accéder au monde des applications et services proposés par Renault sur R-LINK Store.


Avec Android Auto™ et Apple CarPlay™, accédez facilement aux applications de votre smartphone (compatibles avec la situation de conduite), directement depuis l'écran R-LINK 2.





## Bose® Surround, le son à l'état pur

Système Bose® Surround, une expérience musicale immersive à la mesure de Renault TALISMAN. Partout dans l'habitacle, vous vous sentez enveloppé d'un son riche et équilibré. Précision de la scène sonore, graves puissants et réalistes... Les 13 haut-parleurs hautes performances vous donnent l'impression d'être l'invité VIP d'un concert privé. Toutes les nuances sont restituées. Le système Bose® exclusif reproduit le son en tenant compte des caractéristiques acoustiques de Renault TALISMAN. Du sur-mesure, créé pour accompagner vos voyages d'un son infiniment vivant... jusqu'à l'émotion.



# L'innovation, votre meilleur copilote

Plus de possibilités, de sérénité et de plaisir au volant. Avec les aides à la conduite Renault, vos trajets entrent dans une nouvelle dimension. Régulateur de vitesse adaptatif, alerte de survitesse avec reconnaissance des panneaux de signalisation, freinage actif d'urgence, alerte de distance de sécurité, Easy Park Assist, alerte de franchissement de ligne, autant de fonctions qui sont aujourd'hui prises en charge par une technologie de pointe.



**Régulateur de vitesse adaptatif.** S'approcher un peu trop près du véhicule qui vous précède ? À éviter. Le régulateur de vitesse adaptatif ajuste automatiquement la vitesse réglée afin de maintenir la bonne distance.



**Alerte de survitesse avec reconnaissance des panneaux de signalisation.** Le système permet d'adapter votre conduite en fonction des données de signalisation recueillies par la caméra. L'alerte visuelle est immanquable grâce à l'affichage tête haute.

**Alerte de distance de sécurité.** Le système évalue la distance de sécurité et vous alerte si le véhicule de devant est trop proche afin de respecter les distances de sécurité.

**Freinage actif d'urgence.** En cas de freinage d'urgence, le système alerte et agit en complément de l'ABS/ESC pour réduire les distances d'arrêt.

En l'absence de réaction du conducteur, Renault TALISMAN actionne le freinage pour éviter la collision.



**Easy Park Assist.** Le système mesure l'emplacement et définit la trajectoire. Laissez-le prendre le volant et garez-vous facilement.



# Sélection Sport



Envie de réactivité et de sensations fortes ? En mode Sport du MULTI-SENSE, vivez pleinement le caractère de TALISMAN. En adaptant les réactions du châssis, le système 4CONTROL, combiné à l'amortissement piloté, ouvre la voie à la sensation de fusionner avec la chaussée. Tenue de route renforcée, direction assistée plus résistante et réactivité sport de l'accélérateur. L'agilité à l'extrême pour une expérience sensorielle et intense dans les courbes.

# Sélection Confort



Dans la palette du MULTI-SENSE, passez en mode Confort pour vivre un moment relaxant. Le pilotage se fait en douceur avec une direction assistée souple et un amortissement piloté qui absorbe le relief. L'ambiance lumineuse bleue génère de la détente, le siège massant vous procure du bien-être.





## L'art de vous recevoir

À votre approche, le véhicule vous reconnaît, ses feux de jour s'allument, l'habitacle s'éclaire, les rétroviseurs se déploient et l'ambiance lumineuse s'active. Pour charger ou retirer des bagages, passez simplement votre pied sous le bouclier arrière afin de provoquer l'ouverture automatique du coffre. Sur Renault TALISMAN Estate, le hayon motorisé est également commandé au pied. Le siège conducteur recule de 50 millimètres lorsque vous coupez le moteur pour faciliter votre sortie. Puis il se remet en place selon vos réglages enregistrés.



## Aménagements intelligents

Jusqu'à 25 litres de rangements sont astucieusement répartis dans tout l'habitacle, vous offrant de nombreux espaces de stockage, dont le compartiment réfrigéré présent sur les versions EDC. Renault TALISMAN a même prévu une trappe pour loger votre paire de skis. Le coffre de la berline met à votre disposition un généreux espace de 608 dm<sup>3</sup>.

Celui de la version Estate vous offre quant à lui 572 dm<sup>3</sup> sous le cache-bagages que vous pouvez enrouler et stocker dans le plancher plat. Augmentez encore votre capacité de chargement avec le système Easy Break. Celui-ci permet le déverrouillage et le rabattement automatique de la banquette arrière 1/3-2/3 grâce aux poignées situées dans le coffre. Vous disposez ainsi d'un espace de stockage de 1 681 dm<sup>3</sup>. Facilement modulable grâce à un compartimentage intelligent du plancher. Renault TALISMAN est parfaitement agencé pour accueillir toutes vos vies, vos proches et vos passions. Chargez, partez.





# Carlab

**Chromo zone** Les couleurs de votre Renault TALISMAN

**Atelier créatif** Les ambiances intérieures

**Votre Renault TALISMAN** Style, Vie à bord, Loisirs. À vous de choisir vos accessoires

**Roue libre** Les motorisations

**Équipements & options** La liste complète

**Dimensions** Volume et plans cotés

# Chromo zone



Blanc Glacier (O)



Gris Platine



Gris Cassiopée



Beige Dune



Brun Vison



Rouge Carmin



Bleu Cosmos



Noir Étoilé



Blanc Nacré\*




Noir Améthyste\*\*

O : Opaque. \* Peinture nacré.  
\*\* Peinture spécifique INITIALE PARIS.

# Atelier créatif

## ZEN



17" Bayadère

### Sécurité et conduite

- ABS avec aide au freinage d'urgence
- Aide au parking avant et arrière
- Airbag frontaux, latéraux bassin/thorax, rideaux de tête avant et arrière
- Capteur de pluie et de luminosité (allumage automatique des feux de croisement, déclenchement et cadencement des essuie-glaces)
- Compteur digital TFT 7"
- Contrôle dynamique de trajectoire avec ESC et aide au démarrage en côte
- Fixations Isofix + i-Size aux 2 places latérales arrières
- Frein de parking assisté
- Kit de gonflage et de réparation (motorisations diesel uniquement)
- Projecteurs antibrouillard
- Régulateur / limiteur de vitesse
- Renault MULTI-SENSE
- Stop & Start
- Volant réglable en hauteur et en profondeur

### Design Extérieur

- Feux de jour à LED
- Feux arrière avec signature à LED à technologie EDGE et effet 3D, clignotants et feux stop à LED (sur TALISMAN Estate)
- Jantes alliage 17" Bayadère

### Design Intérieur

- Ambiance lumineuse
- Sellerie textile
- Volant et pommeau de levier de vitesse en cuir\*

### Multimédia

- 2 prises USB et 1 prise jack à l'avant
- Prises 12V places avant et arrière
- Système multimédia connecté avec écran tactile 7" haute résolution, reconnaissance vocale, Bluetooth®, gestion centralisée de plusieurs fonction du véhicule, services connectés et compatibilité Android Auto™ et Apple CarPlay™

### Confort

- Banquette arrière rabattable 60/40 avec trappe à ski
- Carte Renault mains-libres, allumage des feux à l'approche du véhicule
- Climatisation automatique bi-zone avec capteur de toxicité
- Lève-vitres électriques impulsions avant et arrière
- Rangement de console réfrigéré (si boîte EDC)
- Rétroviseur intérieur électrochrome
- Rétroviseurs extérieurs électriques et dégivrants
- Sièges avant à réglages manuels, ajustables en hauteur
- Système Easy Break pour banquette arrière (sur TALISMAN Estate)

### Options

- Affichage tête haute
- Lecteur CD

- Pack Aides à la conduite (Freinage actif d'urgence, Alerte distance de sécurité, Régulateur de vitesse adaptatif)
- Pack Protection (Caméra de recul, Avertisseur d'angles morts)
- Pack Visio System (Commutation automatique des feux de croisement/route, Alerte de survitesse avec reconnaissance des panneaux de signalisation, Alerte de franchissement de ligne)
- Peinture métallisée
- Renault R-LINK 2 : Système multimédia connecté avec écran tactile 7" haute résolution, navigation avec cartographie Europe, reconnaissance vocale, Bluetooth®, gestion centralisée de plusieurs fonction du véhicule, services connectés et compatibilité Android Auto™ et Apple CarPlay™
- Roue de secours galette

\*Cuir d'origine bovine.

# Atelier créatif

## INTENS (ZEN +)



Visuel présenté avec option affichage tête haute



Sellerie tissu/similicuir



Sellerie cuir Riviera Gris Clair



Sellerie cuir Riviera Noir



Sellerie cuir Riviera Marron Foncé

### Sécurité et conduite

- Pack Aides à la conduite (Freinage actif d'urgence, Alerte Distance Sécurité, Régulateur de vitesse adaptatif)
- Pack Visio System (Commutation automatique des feux de croisement/route, Alerte de survitesse avec reconnaissance des panneaux de signalisation, Alerte de franchissement de ligne)

### Design Extérieur

- Feux LED Pure Vision
- Jantes alliage 18" Duetto
- Projecteurs antibrouillard avant à LED avec fonction cornering (éclairage de virages)
- Vitres et lunette arrière surteintées

### Design Intérieur

- Bas de planche de bord gainé
- Sellerie mixte similicuir / textile
- Seuils de portes avant

### Multimédia

- Système multimédia connecté avec écran tactile 8,7" haute résolution, navigation avec cartographie Europe, reconnaissance vocale, Bluetooth®, gestion centralisée de plusieurs fonction du véhicule, services connectés et compatibilité Android Auto™ et Apple CarPlay™
- 2 prises USB à l'arrière

### Confort

- Éclairage d'accueil sous les rétroviseurs extérieur
- Rideaux pare-soleil portes arrière manuels (sur TALISMAN Estate)
- Siège conducteur massant à réglages manuels, avec réglages lombaires électriques
- Siège passager avec réglages des lombaires manuels

### Options

- Affichage tête haute
- Bose® Surround System avec 13 haut-parleurs (12 haut-parleurs sur TALISMAN Estate) et Active Noise Control

- Jantes alliage 19" Alizarine (implique Pack 4CONTROL)
- Lecteur CD
- Pack 4CONTROL (Châssis 4CONTROL à 4 roues directrices, Amortissement piloté)
- Pack City (Easy Park Assist, Caméra de recul, Avertisseur d'angles morts, Ouverture mains-libres du coffre sur Berline/Hayon motorisé avec ouverture mains-libres sur Estate)
- Pack Cuir\* (Sellerie cuir Riviera Noir/Ambiance Noir ou Sellerie cuir Riviera Marron Foncé/Ambiance Marron Foncé ou Sellerie cuir Riviera Gris Clair/Ambiance Gris Clair, Sièges avant électriques, massants, chauffants et ventilés)
- Pack Hiver (Volant chauffant, Lave-phares, Buses de lave-glace chauffantes)
- Peinture métallisée
- Roue de secours galette (série sur Berline avec moteurs TCe)
- Sièges avant chauffants
- Toit ouvrant panoramique avec occultation par vélum électrique



18" Duetto



19" Alizarine

\* Cuir d'origine bovine. Les sièges sont entièrement revêtus de cuir (fleur corrigée pigmentée / cuir de vachette) pour les faces avant de l'assise, du dossier et des renforts latéraux. Les autres parties sont en textile enduit (similicuir).

# Atelier créatif

## INITIALE PARIS (INTENS +)



Ambiance Noir et sellerie cuir Nappa Noir



Ambiance Gris et sellerie cuir Nappa Gris Camaïeu



Sellerie cuir Nappa Noir



Sellerie cuir Nappa Gris Camaïeu



19" INITIALE PARIS

### Sécurité et Conduite

- Affichage tête haute
- Pack 4CONTROL (Châssis 4CONTROL à 4 roues directrices, Amortissement Piloté)
- Pack City (Easy Park Assist, Caméra de recul, Avertisseur d'angles morts, Ouverture mains-libres du coffre sur Berline/Hayon motorisé avec ouverture mains-libres sur Estate)

### Design Extérieur

- Jantes alliage 19" INITIALE PARIS

### Design Intérieur

- Décors INITIALE PARIS
- Sellerie cuir\* Nappa pleine fleur Gris Camaïeu ou noir
- Seuils de portes avant et arrière INITIALE PARIS
- Surtapis INITIALE PARIS avant et arrière

### Multimédia

- Bose® Surround System avec 13 haut-parleurs (12 haut-parleurs sur TALISMAN Estate) et Active Noise Control
- Lecteur CD

### Confort

- Appuis-tête avant Relax
- Rétroviseurs extérieurs électriques, dégivrants, rabattables avec indexation sur marche arrière
- Sièges avant électriques, 10 voies à mémoire, massants, ventilés, chauffants avec réglage manuel de la longueur d'assise
- Vitrage latéral feuilleté

### Options

- Pack Hiver (Volant chauffant, Lave-phares, Buses de lave-glace chauffantes)
- Peinture métallisée ou peinture métallisée spéciale
- Roue de secours galette (série sur Berline avec moteur TCe)
- Toit ouvrant panoramique avec occultation par vélum électrique

\*Cuir d'origine bovine. Les sièges sont entièrement revêtus de cuir (fleur corrigée pigmentée/cuir de vachette) pour les faces avant de l'assise, du dossier, des appuis-têtes et des renforts latéraux. Les autres parties sont en textile enduit (similicuir).

# Votre TALISMAN


## Style



**1. Signature Lumineuse Avant** en forme de «C» & ses phares LED Pure Vision. **2. Seuil de coffre** en inox Poli, pour habiller et protéger la zone de chargement. **3. Jante Alliage 19" Alizarine.** **4. Tapis de sol textile Premium, seuils de porte** éclairés avant et arrières, sièges avant électriques, massants, ventilés et chauffants à 6 voies de réglages.

# Votre TALISMAN

## Vie à Bord



**1. Toit ouvrant** panoramique avec occultation par vélum électrique. **2. Filet de rangement de coffre horizontal.** Assure le maintien dans le coffre des objets pendant le transport. **3. Bac de coffre.** Idéal pour transporter facilement même les objets salissants. Il protège efficacement la moquette d'origine et s'adapte parfaitement à la forme du coffre. Pratique, il s'installe et se nettoie facilement. **4. Support de tablette.** Se fixe facilement sur un appuie-tête et permet aux passagers arrière de visionner confortablement le contenu vidéo d'une tablette tactile.



# Votre TALISMAN

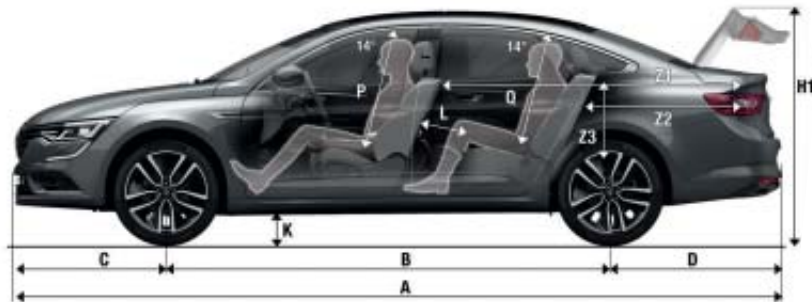
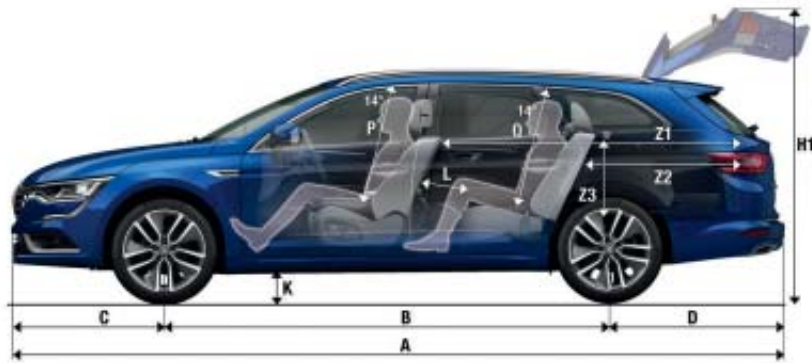
## Loisirs



**1. Barres de toit Aluminium QuickFix et porte-skis.** Très faciles d'utilisation et très rapides à fixer ou démonter, pour transporter en toute sécurité tous types de skis ou de surfs sur le toit de votre Talisman. **2. Attelage escamotable.** Complètement invisible en position rabattues sous le pare-chocs, utilisable en quelques secondes et communiquant avec le système anti-louvoisement du véhicules pour garantir un maximum de stabilité lors du remorquage. **3. Porte-vélos sur attelage.** Pliable et basculable pour un accès facilité au coffre : transformez facilement sans aucun réglage tous les vélos de la famille. **4. Coffre de toit Urban Loader.** Adaptable 300L-500L, pratique pour vos voyages.



# Dimensions



Volume de coffre (dm <sup>3</sup> VDA - suivant norme ISO 3832)	BERLINE	ESTATE
Total	608	503
Au-dessus du plancher de coffre amovible	515	461
Rang 2 déplié jusqu'à hauteur max du dossier rang 1	1022	-
Sous plancher de coffre amovible	93	42
Volume maxi jusqu'au pavillon	-	1681

## Plan coté (mm)

<b>A</b>	Longueur hors tout	4849	4865
<b>B</b>	Empattement	2809	2809
<b>C</b>	Porte-à-faux avant	959	959
<b>D</b>	Porte-à-faux arrière	1081	1098
<b>E</b>	Voie avant, jantes alu 17"	1614	1614
<b>F</b>	Voie arrière, jantes alu 17"	1609	1609
<b>G/</b> <b>G1</b>	Largeur hors tout avec / sans rétroviseurs extérieurs / repliés	1868/ 2081/ 1890	1870/ 2081/ 1890
<b>H</b>	Hauteur à vide	1463	1465
<b>H1</b>	Hauteur avec hayon ouvert à vide	1752	2111
<b>J</b>	Hauteur seuil de coffre à vide	718	571
<b>K</b>	Garde au sol à vide	145	145
<b>L</b>	Rayon aux genoux de la 2 <sup>e</sup> rangée	262	262
<b>M</b>	Largeur aux coudes avant	1512	1512
<b>M1</b>	Largeur aux coudes arrière	1461	1461
<b>N</b>	Largeur aux épaules avant	1485	1485
<b>N1</b>	Largeur aux épaules arrière	1400	1400
<b>P</b>	Hauteur avant sous pavillon, siège en position médiane	902 TN/ 843 TO*	902 TN/ 843 TO*
<b>Q</b>	Hauteur arrière sous pavillon, siège en position médiane	854 TN/ 848 TO*	886 TN/ 874 TO*
<b>Y</b>	Largeur entrée supérieure de coffre / maximum de coffre	1050/1136	969/1075
<b>Y1</b>	Entrée inférieure de coffre	1038	1037
<b>Y2</b>	Largeur intérieure entre passage de roue	1142	1436
<b>Z1</b>	Longueur chargement maxi (sièges arrière rabattus)	2076	2011
<b>Z2</b>	Longueur de chargement derrière les sièges arrière	1204	1116
<b>Z3</b>	Hauteur sous tablette arrière	417	432

\* Toit normal / Toit ouvrant.

# Équipements & options

	ZEN	INTENS	INITIALE PARIS
<b>SÉCURITÉ ET AIDES À LA CONDUITE</b>			
<b>SÉCURITÉ</b>			
ABS avec aide au freinage d'urgence	●	●	●
Aide au démarrage en côte	●	●	●
Airbags frontaux conducteur et passager adaptatifs (Airbag passager déconnectable)	●	●	●
Airbags latéraux bassin/thorax conducteur et passager avant	●	●	●
Airbags rideaux de tête aux places avant et arrière	●	●	●
Capteur de pluie et de luminosité (Allumage automatique des feux de croisement, Déclenchement et cadencement des essuie-glaces)	●	●	●
Capteur de toxicité et filtre combiné : protection ultra-fines particules, gaz, odeur	●	●	●
Condamnation automatique des ouvrants en roulant	●	●	●
Contrôle dynamique de trajectoire ESC avec aide au démarrage en côte	●	●	●
Fixations Isofix et i-Size 2 sièges arrière	●	●	●
Frein de parking assisté	●	●	●
Kit de gonflage et de réparation pneus	● <sup>(1)</sup>	● <sup>(1)</sup>	● <sup>(1)</sup>
Prédisposition alarme accessoire	●	●	●
Roue de secours galette	○ <sup>(2)</sup>	○ <sup>(2)</sup>	○ <sup>(2)</sup>
Système de surveillance de la pression des pneus	●	●	●
<b>SYSTÈMES D'AIDES À LA CONDUITE</b>			
Aide au parking arrière	●	●	●
Aide au parking avant	●	●	●
Affichage tête haute	○	○	●
Ordinateur de bord	●	●	●
Pack Aides à la conduite (Freinage actif d'urgence, Alerte distance sécurité, Régulateur de vitesse adaptatif)	○	●	●
Pack City (Easy Park Assist, Caméra de recul, Avertisseur d'angles morts, Ouverture mains-libres du coffre sur Berline/Hayon motorisé avec ouverture mains-libres sur Estate)	-	○	●
Pack Protection (Caméra de recul, Avertisseur d'angles morts)	○	-	-
Pack Visio System (Commutation automatique des feux de croisement/route, Alerte de survitesse avec reconnaissance des panneaux de signalisation, Alerte de franchissement de lignes)	○	●	●
Régulateur/limiteur de vitesse	●	-	-
<b>CONDUITE</b>			
Eco driving (Monitoring, Scoring, Coaching et conseils)	●	●	●
Pack 4CONTROL (Châssis 4CONTROL à 4 roues directrices, Amortissement piloté)	-	-	●
Projecteurs antibrouillard	●	-	-
Projecteurs antibrouillard avant avec fonction cornering (éclairage de virage)	-	●	●
Renault MULTI-SENSE (Choix des modes de conduite)	●	●	●
<b>DESIGN</b>			
<b>DESIGN EXTÉRIEUR</b>			
Feux LED Pure Vision	-	●	●
Feux arrière avec signature lumineuse à LED (TALISMAN Berline)	●	-	-
Feux arrière avec signature lumineuse à LED à technologie EDGE et effet 3D, clignotants et feux stop à LED	-/● (Estate)	●	●
Enjoliveurs Design 16" Complea	-	-	-
Jantes alliage 17" Bayadère	●	-	-
Jantes alliage 18" Duetto	-	●	-
Jantes alliage 19" Alizarine (implique Pack 4CONTROL)	-	○	-
Jantes alliage 19" INITIALE PARIS	○	-	●
Peinture métallisée, Peinture spéciale	-	○	○
Peinture spécifique Noir Améthyste	-	-	○
Projecteurs antibrouillard avant à LED	-	●	●
Rails de toit en aluminium (TALISMAN Estate)	●	●	●
Vitres latérales arrière et lunette arrière surteintées	-	●	●
<b>DESIGN INTÉRIEUR</b>			
Planche de bord Noir	●	●	●
Pack Cuir (Sellerie cuir* Riviera, Sièges conducteur et passager électriques 6 voies à mémoire, massants, ventilés et chauffants)	-	○	-
Sellerie tissu Noir	●	-	-
Sellerie tissu/similicuir Noir	-	●	-
Sellerie cuir* Riviera Noir/Ambiance Noir	-	○ (Pack Cuir)	-
Sellerie cuir* Riviera Marron Foncé/Ambiance Marron Foncé	-	○ (Pack Cuir)	-
Sellerie cuir* Riviera Gris Sable/Ambiance Gris Clair	-	○	-
Sellerie cuir* Nappa Noir/Ambiance Noir	-	-	●
Sellerie cuir* Nappa Camaieu Gris/Ambiance Gris	-	-	○
Tapis de sol "INITIALE PARIS"	-	-	●

	ZEN	INTENS	INITIALE PARIS
<b>CONFORT &amp; MULTIMÉDIA</b>			
<b>CONFORT</b>			
Aérateurs aux places arrière	●	●	●
Ambiance lumineuse	●	●	●
Appuis-tête avant Relax	-	-	●
Carte Renault mains-libres	●	●	●
Climatisation automatique bi-zone	●	●	●
Pack Hiver (Lave-phares, Buses de lave-glace chauffantes, Volant chauffant)	-	○	○
Lève-vitres électriques avant impulsionnels et arrière électriques	-	-	-
Lève-vitres électriques avant et arrière impulsionnels	●	●	●
Miroirs de courtoisie avec éclairage	●	●	●
Rétroviseur intérieur électrochrome	●	●	●
Rétroviseurs extérieurs électriques et dégivrants	-	-	-
Rétroviseurs extérieurs électriques, dégivrants et rabattables électriquement	●	●	-
Rétroviseurs extérieurs électriques, dégivrants, rabattables électriquement avec indexation sur marche arrière	-	-	●
Rideaux pare-soleil portes arrière manuels (TALISMAN Estate)	-	●	●
Toit ouvrant électrique panoramique avec occultation par vélum électrique	○	○	○
Volant cuir* réglable en hauteur et profondeur	●	●	●
<b>SIÈGES</b>			
Banquette 60/40 fractionnable avec accoudoir et trappe à skis	●	●	●
Sièges avant à réglages manuels, ajustables en hauteur	●	-	-
Siège conducteur massant à réglages manuels avec réglages lombaires électriques	-	●	-
Siège passager avec réglages des lombaires manuels	-	●	-
Sièges conducteur et passager électriques 6 voies, massants, ventilés et chauffants	-	○ (Pack Cuir)	-
Sièges conducteur et passager électriques 10 voies, massants, ventilés, chauffants avec réglage de la longueur d'assise	-	-	●
Système Easy Break pour banquette arrière (TALISMAN Estate)	●	●	●
<b>MULTIMÉDIA</b>			
Compatibilité Apple CarPlay™ et Android Auto™	●	●	●
Prises 12V avant et arrière	●	●	●
2 prises USB et 1 AUX arrière	-	●	●
Système audio avec écran 4,2", 6 haut-parleurs, connectivité Bluetooth® 1 prise USB et 1 AUX	-	-	-
Système multimédia connecté avec écran tactile 7"	●	-	-
Renault R-LINK 2 : système multimédia connecté avec écran tactile 7", cartographie Europe, 2 prises USB et 1 jack	○	-	-
Renault R-LINK 2 : système multimédia connecté avec écran tactile 8,7", cartographie Europe, 2 prises USB et 1 jack	-	●	●
Son Arkamys 8 haut-parleurs	●	●	●
Son Bose® Surround System avec 13 haut-parleurs (12 haut-parleurs sur TALISMAN Estate)	-	○	●
<b>AMÉNAGEMENT</b>			
Rangement console sous accoudoir avec plateau amovible	●	●	●
Rangement bouteille réfrigéré en console (si EDC)	●	●	●

●: De série ; ○: En option ; -: Non disponible.

\*Cuir d'origine bovine. Les sièges sont entièrement revêtus de cuir (fleur corrigée pigmentée/cuir de vachette) pour les faces avant de l'assise, du dossier et des renforts latéraux. Les autres parties sont en textile enduit (Similicuir). (1) Non disponible sur motorisations essence de Talisman Berline. (2) De série sur motorisations essence de Talisman Berline.

# Services Renault. Effet sérénité

## Contrats Entretien Renault

Envie de gagner du temps et de vous libérer l'esprit ? Optez pour l'Entretien planifié.

Il y a des dates et des étapes où votre Renault a besoin d'attentions particulières : la révision périodique, la remise à niveau des liquides, la vérification des pièces d'usure, et leur remplacement si besoin, conformément aux recommandations constructeur.

### 100% serein :

- L'expertise du réseau Renault et la qualité des pièces d'origine Renault.
- Une meilleure valorisation de votre véhicule à la revente.
- L'entretien de votre véhicule pour un coût maîtrisé.

## Les Garanties

### Roulez confiant.

Vous profitez d'une Garantie Constructeur pendant 3 ans ou 150 000 km\* : réparation gratuite pièces et main-d'œuvre, assistance 24/24 h en cas de panne immobilisante avec réparation sur place ou remorquage, une Garantie Peinture pendant 3 ans kilométrage illimité, une Garantie Anticorrosion pendant 12 ans kilométrage illimité.

## Contrats Extension de Garantie

Chez Renault, dans la période qui suit l'achat de votre voiture neuve ou d'occasion, nous prenons en charge toutes les réparations et remplacement des pièces mécaniques, électriques et électroniques qui s'avèreraient défectueuses.

L'extension de garantie prolonge les avantages de votre garantie constructeur. Gagnez toujours plus en sérénité.

### Roulez sans compter :

- Votre voiture toujours entre les mains du meilleur réseau d'experts.
- Des pièces d'origine pour toute intervention.
- Une garantie jusqu'à 5 ans et/ou 150 000 km.

## Services connectés

R-LINK 2, système multimédia connecté avec grand écran tactile verticale 8,7" haute résolution, navigation avec cartographie Europe, reconnaissance vocale, Bluetooth®, gestion centralisée de plusieurs fonctions du véhicule, service connectés et compatibilité Android Auto™ et Apple CarPlay™. Avec Renault R-LINK 2, les services connectés sont à l'intérieur de votre véhicule.

### Le meilleur à vivre :

- Navigation : mise à jour de cartographie de votre système de navigation offerte les 3 premières années. Vous pouvez prolonger votre abonnement au-delà par téléchargement en ligne depuis le R-LINK Store.
- Services Live : incluant TomTom Traffic offert pendant 3 ans, pour bénéficier de la meilleure information trafic en temps réel sur votre parcours.
- Catalogue d'applis : inventez à chaque instant la vie à bord en téléchargeant sur R-LINK Store vos applis comme Coyote (offerte pour 3 mois), Michelin, gestion du temps de pause et bien d'autres...

\*Au premier des deux termes atteint, kilométrage illimité les deux premières années.



# Roue libre

## Le meilleur de l'efficacité, la performance en plus

Avec sa gamme de motorisations Blue dCi et TCe FAP intégralement renouvelée, Renault TALISMAN répond à la fois aux exigences d'efficacité, d'agrément et de performance.



### **TCe 160 EDC FAP** **Conduite maîtrisée**

Le nouveau moteur essence TCe 160 FAP développe 160 chevaux et 270 N.m, lui permettant de monter à haut régime sans essoufflement et vous procurant un confort et un plaisir de conduite inégalés. Son injection directe et son turbocompresseur lui apportent réactivité, souplesse et consommation maîtrisée. Cette nouvelle motorisation est couplée à la boîte de vitesses à double embrayage 7 rapports EDC.

### **TCe 225 EDC FAP** **Sensations intenses**

Ce nouveau moteur essence TCe 225 EDC FAP, disposant d'une cylindrée de 1,8 L est centré sur la performance et le plaisir de conduire. Grâce à son injection directe et son couple important de 300 Nm, il offre des sensations uniques. Couplé à une boîte automatique à double embrayage EDC et ses 7 rapports, il vous propose une réactivité importante et des reprises incisives.

### **Blue dCi 150** **Plaisir de conduire**

Le nouveau moteur Diesel Blue dCi 150 représente le parfait compromis entre efficacité et plaisir de conduite. Couplé à une boîte de vitesses manuelle à 6 rapports, il propose une expérience de conduite inédite grâce à son couple généreux de 340 Nm.

### **Blue dCi 160 EDC** **Dynamique de plaisir**

Le moteur dCi 160 bénéficie d'une cylindrée de 2,0 L, ce qui augmente le confort au quotidien. Avec sa boîte de vitesses automatique à double embrayage EDC à 6 rapports, ce moteur offre dynamisme et plaisir de conduite.

### **Blue dCi 200 EDC** **Maîtrise affûtée**

Grâce à ses 200 cv de puissance et son couple de 400 Nm, le nouveau moteur Blue dCi 200 EDC est un moteur haute performance. Couplé à la boîte de vitesses automatique à double embrayage EDC à 6 rapports, il vous fait bénéficier d'accélération franches pour des sensations uniques.

# Roue libre

	<b>TALISMAN</b>				
<b>MOTEUR</b>	<b>TcE 160 EDC FAP</b>	<b>TcE 225 EDC FAP</b>	<b>Blue dCi 150</b>	<b>Blue dCi 160 EDC</b>	<b>Blue dCi 200 EDC</b>
Carburant	Essence	Essence	Diesel	Diesel	Diesel
Type de boîte de vitesses	BVA 7	BVA 7	BVM 6	BVA 6	BVA 6
Cylindrée (cm <sup>3</sup> )	1332	1798	1749	1997	1997
Nombre de cylindres	4	4	4	4	4
Nombre total de soupapes	16	16	16	16	16
Puissance maxi kW CEE (ch)	117 (160)	165 (225)	110 (150)	118 (160)	147 (200)
Couple maxi Nm CEE (m.kg)	270	300	340	360	400
Type d'injection	Directe	Directe	Directe	Rampe commune	Rampe commune
Alimentation en air	Turbocompresseur	Turbocompresseur	Turbo à géométrie variable	Turbo à géométrie variable	Turbo à géométrie variable
Stop & Start	Oui	Oui	Oui	Oui	Oui
Norme de dépollution	Euro6	Euro6	Euro6	Euro6	Euro6
Système de dépollution	FAP	FAP	SCR	SCR	SCR
<b>DIRECTION Sans / Avec 4CONTROL</b>					
Direction	Assistance électrique sur crémaillère	Assistance électrique sur crémaillère	Assistance électrique sur crémaillère	Assistance électrique sur crémaillère	Assistance électrique sur crémaillère
Diamètre de braquage entre trottoirs (m)	11,6 / 10,8	11,6 / 10,8	11,6 / 10,8	11,6 / 10,8	11,6 / 10,8
Nombre de tours de volant entre butées	2,8 / 2,4	2,8 / 2,4	2,8 / 2,4	2,8 / 2,4	2,8 / 2,4
<b>Roues et pneumatiques Sans / Avec 4CONTROL</b>					
Jantes de référence	17"/18"	17"/18"	17"/18"	17"/18"	17"/18"
Pneumatiques de référence AV/AR	225/55R17 / 245/45R18	225/55R17 / 245/45R18	225/55R17 / 245/45R18	225/55R17 / 245/45R18	225/55R17 / 245/45R18
<b>Freinage</b>					
Système d'assistance au freinage d'urgence	Série	Série	Série	Série	Série
Système de contrôle de stabilité - ESC	Série	Série	Série	Série	Série
Avant : disque ventilé Ø (mm)	296 / 26	320 / 28	296 / 26	320 / 28	320 / 28
Arrière : disque plein Ø (mm)	290 / 11	290 / 11	290 / 11	290 / 11	290 / 11
<b>Performances Sans / Avec 4CONTROL</b>					
Aérodynamique SCx (m <sup>2</sup> )	0,682 / 0,674	0,682 / 0,684	0,682 / 0,684	0,684/0,680	0,684/0,680
Vitesse maxi (km/h)	210	240	210	216	230
400 m D.A. (s)	16,5 / 16,6	15,5 / 15,7	17,4 / 17,6	17,8 / 17,9	16,4 / 16,5
1000 m D.A. (s)	29,9 / 30,1	27,6 / 27,9	31,6 / 31,9	31,6 / 31,7	29,6 / 29,7
0-100 km/h (s)	8,9 / 9,1	7,4 / 7,6	10,3 / 10,5	9,9 / 10	8,8 / 8,9
Reprise : 80 km/h - 120 km/h (s) en 4 <sup>e</sup> -5 <sup>e</sup>	7,2 / 7,4	5,4 / 5,5	7,4-9,3 / 7,6-9,5	7,6 / 7,7	6,1 / 6,2
<b>Consommations et Emissions (en l/ 100 km et g/km) selon le Reglement Européen</b>					
Protocole d'homologation	WLTP	WLTP	WLTP	WLTP	WLTP
CO <sub>2</sub> (g/km)	128	164	122	126	130
Cycle urbain (l/ 100km)	7	9,9	5,4	5,5	5,5
Cycle extra-urbain (l/ 100km)	4,79	5,7	4,2	4,4	4,6
Cycle mixte (l/ 100km)	5,6	7,2	4,6	4,8	4,9
<b>Capacités Sans / Avec 4CONTROL</b>					
Réservoir à carburant (l)	51 / 47	51 / 47	51 / 47	51 / 47	51 / 47
Capacité du réservoir urée (l)	-	-	17	17	17
<b>Masses (kg) Sans / Avec 4CONTROL</b>					
À vide en ordre de marche (sans option) (M.V.O.D.M.) sans conducteur	1413 / 1464	1487 / 1530	1555 / 1605	1595 / 1645	1595 / 1645
Maxi autorisé (M.M.A.C.)	2016	2064	2157	2197	2197
Total roulant (M.T.R.)	3516	3564	3957	3997	3997
Charge utile (CU)	603 / 552	577 / 534	602 / 552	602/552	602 / 552
Masse maxi remorquable freinée (12% pente)	1500	1500	1800	1800	1800
Masse maxi remorquable non freinée	735	750	750	750	750
Maxi charge sur toit (kg)	88	88	88	88	88

## TALISMAN ESTATE

MOTEUR	Tce 160 EDC FAP	Tce 225 EDC FAP	Blue dCi 150	Blue dCi 160 EDC	Blue dCi 200 EDC
Carburant	Essence	Essence	Diesel	Diesel	Diesel
Type de boîte de vitesses	BVA 7	BVA 7	BVM 6	BVA 6	BVA 6
Cylindrée (cm <sup>3</sup> )	1332	1798	1749	1997	1997
Nombre de cylindres	4	4	4	4	4
Nombre total de soupapes	16	16	16	16	16
Puissance maxi kW CEE (ch)	117 (160)	165 (225)	110 (150)	118 (160)	147 (200)
Couple maxi Nm CEE (m.kg)	270	300	340	360	400
Type d'injection	Directe	Directe	Directe	Rampe commune	Rampe commune
Alimentation en air	Turbocompresseur	Turbocompresseur	Turbo à géométrie variable	Turbo à géométrie variable	Turbo à géométrie variable
Stop & Start	Oui	Oui	Oui	Oui	Oui
Norme de dépollution	Euro6	Euro6	Euro6	Euro6	Euro6
Système de dépollution	FAP	FAP	SCR	SCR	SCR
<b>DIRECTION Sans/Avec 4CONTROL</b>					
Direction	Assistance électrique sur crémaillère	Assistance électrique sur crémaillère	Assistance électrique sur crémaillère	Assistance électrique sur crémaillère	Assistance électrique sur crémaillère
Diamètre de braquage entre trottoirs (m)	11,6 / 10,8	11,6 / 10,8	11,6 / 10,8	11,6 / 10,8	11,6 / 10,8
Nombre de tours de volant entre butées	2,8 / 2,4	2,8 / 2,4	2,8 / 2,4	2,8 / 2,4	2,8 / 2,4
<b>Roues et pneumatiques Sans/Avec 4CONTROL</b>					
Jantes de référence	17"/18"	17"/18"	17"/18"	17"/18"	17"/18"
Pneumatiques de référence AV/AR	225/55R17 / 245/45R18	225/55R17 / 245/45R18	225/55R17 / 245/45R18	225/55R17 / 245/45R18	225/55R17 / 245/45R18
<b>Freinage</b>					
Système d'assistance au freinage d'urgence	Série	Série	Série	Série	Série
Système de contrôle de stabilité - ESC	Série	Série	Série	Série	Série
Avant : disque ventilé Ø (mm)	296 / 26	320 / 28	296 / 26	320 / 28	320 / 28
Arrière : disque plein Ø (mm)	290 / 11	290 / 11	290 / 11	290 / 11	290 / 11
<b>Performances Sans/Avec 4CONTROL</b>					
Aérodynamique SCx (m <sup>2</sup> )	0,753 / 0,737	0,752 / 0,746	0,750 / 0,744	0,747/0,739	0,747/0,739
Vitesse maxi (km/h)	205	240	203	210	224
400 m D.A. (s)	16,6 / 16,7	15,7 / 15,8	17,7 / 17,9	18 / 18,1	16,5 / 16,6
1000 m D.A. (s)	30,1 / 30,3	27,8 / 28	32,2 / 32,4	31,9 / 32	29,8 / 29,9
0-100 km/h (s)	9,1 / 9,2	7,5 / 7,7	10,5 / 10,7	10,1 / 10,2	9 / 9,1
Reprise : 80 km/h - 120 km/h (s) en 4 <sup>e</sup> / 5 <sup>e</sup>	7,5 / 7,6	5,5 / 5,7	7,7-9,8 / 7,8-9,8	7,8 / 8	6,3 / 6,4
<b>Consommations et Emissions (en l/ 100 km et g/ km) selon le Reglement Européen</b>					
Protocole d'homologation	WLTP	WLTP	WLTP	WLTP	WLTP
CO <sub>2</sub> (g/km)	128	164	122	126	130
Cycle urbain (l/ 100km)	7	9,9	5,4	5,5	5,5
Cycle extra-urbain (l/ 100km)	4,79	5,7	4,2	4,4	4,6
Cycle mixte (l/ 100km)	5,6	7,2	4,6	4,8	4,9
<b>Capacités Sans/Avec 4CONTROL</b>					
Réservoir à carburant (l)	51 / 47	51 / 47	51 / 47	51 / 47	51 / 47
Capacité du réservoir urée (l)	-	-	17	17	17
<b>Masses (kg) Sans/Avec 4CONTROL</b>					
À vide en ordre de marche (sans option) (M.V.O.D.M.) sans conducteur	1446 / 1492	1514 / 1554	1581 / 1628	1638 / 1684	1638 / 1684
Maxi autorisé (M.M.A.C.)	2049	2105	2198	2241	2241
Total roulant (M.T.R.)	3549	3605	3998	4041	4041
Charge utile (C.U.)	603 / 557	591 / 551	617 / 570	603 / 557	603 / 557
Masse maxi remorquable freinée (12% pente)	1500	1500	1800	1800	1800
Masse maxi remorquable non freinée	750	750	750	750	750
Maxi charge sur toit (kg)	88	88	88	88	88

## **Le Réseau Renault s'engage**

- Répondre à vos demandes sur Internet en moins de 4 heures ouvrables.
- Vous faire essayer le modèle de votre choix.
- Vous informer du suivi de votre commande jusqu'à la livraison.
- Vous restituer votre véhicule à l'heure et au prix convenus.
- Vous offrir toute intervention effectuée sans votre accord.
- Garantir toute intervention payante dans nos ateliers un an, pièces et main-d'œuvre.
- Récompenser votre fidélité en vous offrant des avantages privilégiés sur MY Renault.



Renault TALISMAN


Maîtrisez votre trajectoire





Prolongez l'expérience Renault TALISMAN  
sur [www.renault.fr](http://www.renault.fr)

Tout a été fait pour que le contenu de la présente publication soit exact et à jour à la date d'impression. Ce document a été réalisé à partir de préséries ou de prototypes. Dans le cadre de sa politique d'amélioration continue des produits, Renault se réserve le droit, à tout moment, d'apporter des modifications aux spécifications et aux véhicules et accessoires décrits et représentés. Ces modifications sont notifiées aux concessionnaires Renault dans les meilleurs délais. Selon les pays de commercialisation, les versions peuvent différer, certains équipements peuvent ne pas être disponibles (de série, en option ou en accessoire). Veuillez consulter votre concessionnaire local pour recevoir les informations les plus récentes. En raison des limites des techniques d'impression, les couleurs reproduites dans le présent document peuvent légèrement différer des couleurs réelles de la peinture ou des matières de garniture intérieure. Tous droits réservés. La reproduction sous quelque forme ou par quelque moyen que ce soit de tout ou partie de la présente publication est interdite sans l'autorisation écrite préalable de Renault.

Renault recommande 

Prodigious Crédits photo : © Renault Marketing 3D-Commerce, U. Heckmann, A. Bernier, S. Jahn – Architecte de la Philharmonie de Paris : Jean Nouvel, Spilt House «Architecture by jva.no – Printed in EC – LFKDBR19F03 - Mars 2019.  
Renault s.a.s. Société par actions simplifiée au capital de 533 941 113,00 € / 13-15 quai Le Gallo – 92100 Boulogne-Billancourt Cedex – R.C.S. Nanterre B 780 129 987 / tél. : 0806 00 20 20.